

Ata número 01/2018 da reunião ordinária da Diretoria executiva, Comitê de investimentos e Conselhos de Administração e Fiscal do BURIPREV – Instituto de Previdência dos Servidores Públicos do Município de Buri.

RELATÓRIO TRIMESTRAL DE RENTABILIDADE E RISCOS DOS INVESTIMENTOS DE OUTUBRO A DEZEMBRO DE 2017

Aos doze dias do mês de janeiro do ano de dois mil e dezoito, às dezessete horas, na sede do BURIPREV, sito a Rua São Roque, 47, centro nesta cidade de Buri, Estado de São Paulo, reuniram-se a Diretoria executiva, o Comitê de investimentos e os Conselheiros de Administração e Fiscal do BURIPREV, conforme convocação da Presidente, senhora Célia Margarida Moreira Talacimon Pacca, feita no último dia onze de janeiro de dois mil e dezoito, em lista que foi devidamente assinada por todos, e que segue anexo fazendo parte integrante desta ata. A senhora Presidente abriu a presente reunião agradecendo a presença de todos, passou imediatamente a ordem do dia expondo aos presentes as APRs realizadas no ano anterior, que já são alvo de pré-aprovação pelo Comitê de investimentos, os balanços contábeis e as demonstrações financeiras do exercício de 2017, para serem analisados. E sendo analisados minuciosamente pelos membros presentes, todos os conselheiros, membros e diretores aprovaram por unanimidade as peças apresentadas. Após, a presidente tratou a respeito das possibilidades de investimentos e desinvestimentos para esse novo ciclo que se inicia; e foram apresentadas várias outras possibilidades de aplicações financeiras que estão em conformidade com a legislação em vigor para os RPPSs. Ficou claramente observado que caso se almeje maiores rendimentos, serão necessários mais agressividade no mercado financeiro; porém, ficou tratado que não serão realizadas nenhuma alteração na carteira neste momento, uma vez que mesmo sendo altamente conservadores em nossas aplicações financeiras, conseguimos alcançar a meta atuarial estipulada. Foi tratado também a respeito das despesas administrativas deste instituto e ficou comprovado que não foi gasto além do permitido, a saber, os 2% previstos para tais despesas. Em seguida a senhora presidente, para em conjunto do cumprimento previsto na Portaria MPS 519/2011 em consonância com a Resolução CMN 3922/2010, de 25 de dezembro de 2010, deliberam sobre a rentabilidade e riscos dos investimentos nos meses de outubro, novembro e dezembro de 2017, como abaixo demonstrados:

**CONEXÃO**
CONSULTORES DE
VALORES MOBILIÁRIOS

A referência em investimentos para regimes próprios
conexao@conexaoinvestimentos.com.br
(13) 3313-3535



1. RENTABILIDADE VERSUS META ATUARIAL

Comparativo da rentabilidade de cada fundo de investimento com a meta atuarial.

2. GERENCIAMENTO DE RISCO

Em atendimento a legislação em vigor o gerenciamento de risco é feita através de análises de risco de mercado. Para essa análise será utilizado os conceitos de VaR e Índice Sharpe.

2.1. VaR - Valor em risco dos investimentos

Considerando que os fatos do passado que interferiram na oscilação (volatilidade) das cotas se repitam no futuro, adicionamos como medida de perda esperada para o próximo período (um dia) o cálculo do VaR - Value at Risk.

O VaR é uma medida de risco absoluto bastante interessante, pois ilustra a perda “máxima” a ser incorrida em um dia com certa probabilidade, por outro lado deve ser sempre bem compreendido para que não seja exigido dele uma segurança, uma previsão de perda máxima efetiva, que ele não pode propiciar.



A referência em investimentos para regimes próprios
conexao@conexaoinvestimentos.com.br
(13) 3313-3535

2.2. Índice Sharpe

O Índice Sharpe é o mais utilizado na análise de fundos de investimento. Ele avalia se um determinado fundo de investimento apresenta uma rentabilidade ponderada ao risco que o investidor está exposto, ou seja, quanto maior o retorno e menor o risco do investimento, melhor será o Índice Sharpe.

O Sharpe é calculado a partir de resultados obtidos pelo fundo num determinado período. Sendo assim ele mostra o passado do fundo. Mas ele é um bom indicativo de volatilidade futura.

O cálculo do Índice Sharpe é feito dividindo a média aritmética dos retornos excedentes oferecidos pelo fundo em certa periodicidade pelo desvio padrão desses retornos. O retorno excedente é a parcela do rendimento oferecido pelo fundo que ficou acima ou abaixo da rentabilidade de um indexador adotado que no caso de fundos de renda fixa seria o CDI e para fundos de renda variável o Ibovespa. Quando a rentabilidade do fundo é menor que o indexador adotado o valor do Índice Sharpe será negativo e, portanto desconsiderado.

3. ENQUADRAMENTO

Verificar se a carteira de investimento do RPPS está de acordo com sua Política de Investimento e com os limites previstos da Resolução CMN 3922/10.

4. ANÁLISE DOS INVESTIMENTOS



CONEXÃO
CONSULTORES DE
VALORES MOBILIÁRIOS

A referência em investimentos para regimes próprios
conexao@conexaoinvestimentos.com.br
(13) 3313-3535

4.1. Outubro

Nome do Fundo	Saldo Anterior	Aplicações	Resgate	Yield	Saldo Atual	Retorno (R\$)	Retorno (%)	Meta	% da Meta
BB IRF-M1	3.528.181,55	11.536,30	0,00	0,00	3.561.270,02	21.552,17	0,61%	0,83%	73,44%
BB Perfil	452.638,73	0,00	0,00	0,00	455.700,32	3.061,59	0,68%	0,83%	81,58%
BB IRF-M1	7.659.931,25	107.723,76	0,00	0,00	7.814.676,29	47.021,28	0,61%	0,83%	73,01%
BB Perfil	3.484.709,71	0,00	0,00	0,00	3.508.279,89	23.570,18	0,68%	0,83%	81,58%
Caixa IRF-M1	14.453.886,98	0,00	0,00	0,00	14.543.472,63	89.585,65	0,62%	0,83%	74,75%
Caixa Ref. DI LP	4.575.080,66	0,00	0,00	0,00	4.605.007,23	29.926,57	0,65%	0,83%	78,89%
NTN-B - 2024	1.384.005,10	0,00	0,00	0,00	1.396.161,72	12.156,62	0,88%	0,83%	105,94%
NTN-B - 2024	1.620.224,79	0,00	0,00	0,00	1.634.456,28	14.231,49	0,88%	0,83%	105,94%
Bradesco IRF-M1 TP	1.590.270,86	0,00	0,00	0,00	1.599.746,10	9.475,24	0,60%	0,83%	71,86%
Santander Ativo FIC FI	783.626,60	0,00	0,00	0,00	784.508,97	882,37	0,11%	0,83%	13,58%
BB Fluxo	0,00	85.678,86	0,00	0,00	85.678,86	0,00	0,00%	0,83%	0,00%
BB Fluxo	0,00	196.685,84	959,02	0,00	195.726,82	0,00	0,00%	0,83%	0,00%
Carteira	39.532.556,23	401.624,76	959,02	0,00	40.184.685,13	251.463,16	0,63%	0,83%	75,95%



CONEXÃO
CONSULTORES DE
VALORES MOBILIÁRIOS

A referência em investimentos para regimes próprios
conexao@conexaoinvestimentos.com.br
(13) 3313-3535

4.1.1. VaR

Nome do Fundo	Saldo no Mês	VaR (%) de 1 mês	VaR (R\$) de 1 mês
BB IRF-M1	3.561.270,02	0,01%	4.930,25
BB Perfil	455.700,32	0,00%	122,75
BB IRF-M1	7.814.676,29	0,03%	10.818,69
BB Perfil	3.508.279,89	0,00%	945,02
Caixa IRF-M1	14.543.472,63	0,05%	19.461,84
Caixa Ref. DI LP	4.605.007,23	0,00%	1.257,10
NTN-B - 2024	1.396.161,72	0,09%	36.430,65
NTN-B - 2024	1.634.456,28	0,11%	42.648,58
Bradesco IRF-M1 TP	1.599.746,10	0,01%	2.126,77
Santander Ativo FIC FI	784.508,97	0,01%	2.804,15
BB Fluxo	85.678,86	0,00%	20,95
BB Fluxo	195.726,82	0,00%	47,87
Carteira	40.184.685,13	0,24%	95.682,06

4.1.2. Índice Sharpe

Nome do Fundos	Índice Sharpe
BB IRF-M1	-
BB Perfil	0,06
BB IRF-M1	-
BB Perfil	0,06
Caixa IRF-M1	-
Caixa Ref. DI LP	0,03
NTN-B - 2024	-
NTN-B - 2024	-
Bradesco IRF-M1 TP	-
Santander Ativo FIC FI	-
BB Fluxo	-
BB Fluxo	-



CONEXÃO
CONSULTORES DE
VALORES MOBILIÁRIOS

A referência em investimentos para regimes próprios
conexao@conexaoinvestimentos.com.br
 (13) 3313-3535

4.1.3. Enquadramento

Nome do Fundo	Saldo Mês Atual	% do PL do RPPS	Limite Resolução	Enquadramento	% do PL do Fundo
BB IRF-M1	3.561.270,02	8,86%	100%	FI 100% títulos TN - Art. 7º, I, "b"	0,03%
BB Perfil	455.700,32	1,13%	20%	FI de Renda Fixa - Art. 7º, IV	0,01%
BB IRF-M1	7.814.676,29	19,45%	100%	FI 100% títulos TN - Art. 7º, I, "b"	0,07%
BB Perfil	3.508.279,89	8,73%	20%	FI de Renda Fixa - Art. 7º, IV	0,08%
Caixa IRF-M1	14.543.472,63	36,19%	100%	FI 100% títulos TN - Art. 7º, I, "b"	0,10%
Caixa Ref. DI LP	4.605.007,23	11,46%	20%	FI de Renda Fixa - Art. 7º, IV	0,08%
NTN-B - 2024	1.396.161,72	3,47%	100%	Títulos Tesouro Nacional - SELIC - Art. 7º, I, "a"	-
NTN-B - 2024	1.634.456,28	4,07%	100%	Títulos Tesouro Nacional - SELIC - Art. 7º, I, "a"	-
Bradesco IRF-M1 TP	1.599.746,10	3,98%	100%	FI 100% títulos TN - Art. 7º, I, "b"	0,23%
Santander Ativo FIC FI	784.508,97	1,95%	20%	FI de Renda Fixa - Art. 7º, IV	3,11%
BB Fluxo	85.678,86	0,21%	20%	FI de Renda Fixa - Art. 7º, IV	0,01%
BB Fluxo	195.726,82	0,49%	20%	FI de Renda Fixa - Art. 7º, IV	0,02%



CONEXÃO
CONSULTORES DE
VALORES MOBILIÁRIOS

A referência em investimentos para regimes próprios
conexao@conexaoinvestimentos.com.br
(13) 3313-3535

4.2. Novembro

Nome do Fundo	Saldo Anterior	Aplicações	Resgate	Yield	Saldo Atual	Retorno (R\$)	Retorno (%)	Meta	% da Meta
BB IRF-M1	3.561.270,02	0,00	0,00	0,00	3.582.258,45	20.988,43	0,59%	0,69%	85,59%
BB Perfil	455.700,32	0,00	0,00	0,00	458.260,01	2.559,69	0,56%	0,69%	81,58%
BB IRF-M1	7.814.676,29	160.187,34	0,00	0,00	8.021.738,43	46.874,80	0,59%	0,69%	85,36%
BB Perfil	3.508.279,89	0,00	0,00	0,00	3.527.986,06	19.706,17	0,56%	0,69%	81,58%
Caixa IRF-M1	14.543.472,63	0,00	0,00	0,00	14.629.631,80	86.159,17	0,59%	0,69%	86,04%
Caixa Ref. DI LP	4.605.007,23	0,00	0,00	0,00	4.630.539,93	25.532,70	0,55%	0,69%	80,52%
NTN-B - 2024	1.396.161,72	0,00	0,00	0,00	1.407.860,95	11.699,23	0,84%	0,69%	121,70%
NTN-B - 2024	1.634.456,28	0,00	0,00	0,00	1.648.152,31	13.696,03	0,84%	0,69%	121,70%
Bradesco IRF-M1 TP	1.599.746,10	0,00	0,00	0,00	1.609.567,65	9.821,55	0,61%	0,69%	89,16%
Santander Ativo FIC FI	784.508,97	0,00	0,00	0,00	784.412,27	-96,70	-0,01%	0,69%	-1,79%
BB Fluxo	85.678,86	0,00	0,00	0,00	86.090,39	411,53	0,48%	0,69%	69,76%
BB Fluxo	195.726,82	0,00	195.867,22	0,00	0,00	140,40	0,07%	0,69%	10,42%
Carteira	40.184.685,13	160.187,34	195.867,22	0,00	40.386.498,25	237.493,00	0,59%	0,69%	85,83%



CONEXÃO
CONSULTORES DE
VALORES MOBILIÁRIOS

A referência em investimentos para regimes próprios
conexao@conexaoinvestimentos.com.br
(13) 3313-3535

4.2.1. VaR

Nome do Fundo	Saldo no Mês	VaR (%) de 1 mês	VaR (R\$) de 1 mês
BB IRF-M1	3.582.258,45	0,01%	4.328,84
BB Perfil	458.260,01	0,00%	150,56
BB IRF-M1	8.021.738,43	0,02%	9.693,55
BB Perfil	3.527.986,06	0,00%	1.159,13
Caixa IRF-M1	14.629.631,80	0,04%	17.673,59
Caixa Ref. DI LP	4.630.539,93	0,00%	1.315,31
NTN-B - 2024	1.407.860,95	0,09%	37.603,85
NTN-B - 2024	1.648.152,31	0,11%	44.022,01
Bradesco IRF-M1 TP	1.609.567,65	0,00%	1.914,96
Santander Ativo FIC FI	784.412,27	0,01%	4.517,01
BB Fluxo	86.090,39	0,00%	22,14
BB Fluxo	0,00	0,00%	0,00
Carteira	40.386.498,25	0,24%	96.137,63

4.2.2. Índice Sharpe

Nome do Fundos	Índice Sharpe
BB IRF-M1	0,03
BB Perfil	-
BB IRF-M1	0,03
BB Perfil	-
Caixa IRF-M1	0,04
Caixa Ref. DI LP	-
NTN-B - 2024	-
NTN-B - 2024	-
Bradesco IRF-M1 TP	0,06
Santander Ativo FIC FI	-
BB Fluxo	-
BB Fluxo	-



CONEXÃO
CONSULTORES DE
VALORES MOBILIÁRIOS

A referência em investimentos para regimes próprios
conexao@conexaoinvestimentos.com.br
(13) 3313-3535

4.2.3. Enquadramento

Nome do Fundo	Saldo Mês Atual	% do PL do RPPS	Limite Resolução	Enquadramento	% do PL do Fundo
BB IRF-M1	3.582.258,45	8,87%	100%	FI 100% títulos TN - Art. 7º, I, "b"	0,03%
BB Perfil	458.260,01	1,13%	15%	FI de Renda Fixa - Art. 7º, IV	0,01%
BB IRF-M1	8.021.738,43	19,86%	100%	FI 100% títulos TN - Art. 7º, I, "b"	0,07%
BB Perfil	3.527.986,06	8,74%	15%	FI de Renda Fixa - Art. 7º, IV	0,08%
Caixa IRF-M1	14.629.631,80	36,22%	100%	FI 100% títulos TN - Art. 7º, I, "b"	0,09%
Caixa Ref. DI LP	4.630.539,93	11,47%	15%	FI de Renda Fixa - Art. 7º, IV	0,08%
NTN-B - 2024	1.407.860,95	3,49%	100%	Títulos Tesouro Nacional - SELIC - Art. 7º, I, "a"	-
NTN-B - 2024	1.648.152,31	4,08%	100%	Títulos Tesouro Nacional - SELIC - Art. 7º, I, "a"	-
Bradesco IRF-M1 TP	1.609.567,65	3,99%	100%	FI 100% títulos TN - Art. 7º, I, "b"	0,21%
Santander Ativo FIC FI	784.412,27	1,94%	15%	FI de Renda Fixa - Art. 7º, IV	2,86%
BB Fluxo	86.090,39	0,21%	15%	FI de Renda Fixa - Art. 7º, IV	0,01%
BB Fluxo	0,00	0,00%	15%	FI de Renda Fixa - Art. 7º, IV	-



CONEXÃO
CONSULTORES DE
VALORES MOBILIÁRIOS

A referência em investimentos para regimes próprios
conexao@conexaoinvestimentos.com.br
(13) 3313-3535

4.3. Dezembro

Nome do Fundo	Saldo Anterior	Aplicações	Resgate	Yield	Saldo Atual	Retorno (R\$)	Retorno (%)	Meta	% da Meta
BB IRF-M1	3.582.258,45	90.000,00	0,00	0,00	3.692.297,02	20.038,57	0,55%	0,85%	64,26%
BB Perfil	458.260,01	0,00	0,00	0,00	460.931,21	2.671,20	0,58%	0,85%	68,64%
BB IRF-M1	8.021.738,43	0,00	0,00	0,00	8.066.560,15	44.821,72	0,56%	0,85%	65,80%
BB Perfil	3.527.986,06	0,00	0,00	0,00	3.548.550,68	20.564,62	0,58%	0,85%	68,64%
Caixa IRF-M1	14.629.631,80	0,00	0,00	0,00	14.712.703,26	83.071,46	0,57%	0,85%	66,87%
Caixa Ref. DI LP	4.630.539,93	0,00	0,00	0,00	4.654.785,56	24.245,63	0,52%	0,85%	61,66%
NTN-B - 2024	1.407.860,95	0,00	0,00	0,00	1.417.514,58	9.653,63	0,69%	0,85%	80,75%
NTN-B - 2024	1.648.152,31	0,00	0,00	0,00	1.659.453,61	11.301,30	0,69%	0,85%	80,75%
Bradesco IRF-M1 TP	1.609.567,65	0,00	0,00	0,00	1.618.493,82	8.926,17	0,55%	0,85%	65,30%
Santander Ativo FIC FI	784.412,27	0,00	0,00	0,00	790.882,90	6.470,63	0,82%	0,85%	97,14%
BB Fluxo	86.090,39	79.548,70	0,00	0,00	166.059,18	420,09	0,25%	0,85%	29,87%
Carteira	40.386.498,25	169.548,70	0,00	0,00	40.788.231,97	232.185,02	0,57%	0,85%	67,42%



CONEXÃO
CONSULTORES DE
VALORES MOBILIÁRIOS

A referência em investimentos para regimes próprios
conexao@conexaoinvestimentos.com.br
(13) 3313-3535

4.3.1. VaR

Nome do Fundo	Saldo no Mês	VaR (%) de 1 mês	VaR (R\$) de 1 mês
BB IRF-M1	3.692.297,02	0,01%	2.624,96
BB Perfil	460.931,21	0,00%	189,07
BB IRF-M1	8.066.560,15	0,01%	5.734,75
BB Perfil	3.548.550,68	0,00%	1.455,59
Caixa IRF-M1	14.712.703,26	0,03%	10.727,24
Caixa Ref. DI LP	4.654.785,56	0,00%	1.295,50
NTN-B - 2024	1.417.514,58	0,06%	22.965,50
NTN-B - 2024	1.659.453,61	0,07%	26.885,21
Bradesco IRF-M1 TP	1.618.493,82	0,00%	1.187,82
Santander Ativo FIC FI	790.882,90	0,01%	5.069,69
BB Fluxo	166.059,18	0,00%	38,37
Carteira	40.788.231,97	0,16%	64.312,52

4.3.2. Índice Sharpe

Nome do Fundos	Índice Sharpe
BB IRF-M1	0,03
BB Perfil	0,04
BB IRF-M1	0,03
BB Perfil	0,04
Caixa IRF-M1	0,06
Caixa Ref. DI LP	-
NTN-B - 2024	-
NTN-B - 2024	-
Bradesco IRF-M1 TP	0,03
Santander Ativo FIC FI	0,03
BB Fluxo	-



CONEXÃO
CONSULTORES DE
VALORES MOBILIÁRIOS

A referência em investimentos para regimes próprios
conexao@conexaoinvestimentos.com.br
 (13) 3313-3535

4.3.3. Enquadramento

Nome do Fundo	Saldo Mês Atual	% do PL do RPPS	Limite Resolução	Enquadramento	% do PL do Fundo
BB IRF-M1	3.692.297,02	9,05%	100%	FI 100% títulos TN - Art. 7º, I, "b"	0,03%
BB Perfil	460.931,21	1,13%	20%	FI de Renda Fixa - Art. 7º, IV	0,01%
BB IRF-M1	8.066.560,15	19,78%	100%	FI 100% títulos TN - Art. 7º, I, "b"	0,07%
BB Perfil	3.548.550,68	8,70%	20%	FI de Renda Fixa - Art. 7º, IV	0,08%
Caixa IRF-M1	14.712.703,26	36,07%	100%	FI 100% títulos TN - Art. 7º, I, "b"	0,09%
Caixa Ref. DI LP	4.654.785,56	11,41%	20%	FI de Renda Fixa - Art. 7º, IV	0,08%
NTN-B - 2024	1.417.514,58	3,48%	100%	Títulos Tesouro Nacional - SELIC - Art. 7º, I, "a"	-
NTN-B - 2024	1.659.453,61	4,07%	100%	Títulos Tesouro Nacional - SELIC - Art. 7º, I, "a"	-
Bradesco IRF-M1 TP	1.618.493,82	3,97%	100%	FI 100% títulos TN - Art. 7º, I, "b"	0,21%
Santander Ativo FIC FI	790.882,90	1,94%	20%	FI de Renda Fixa - Art. 7º, IV	3,15%
BB Fluxo	166.059,18	0,41%	20%	FI de Renda Fixa - Art. 7º, IV	0,01%



CONEXÃO
CONSULTORES DE
VALORES MOBILIÁRIOS

A referência em investimentos para regimes próprios
conexao@conexaoinvestimentos.com.br
(13) 3313-3535

5. Relatório Trimestral

Mês	Saldo Mês Anterior	Aplicações	Resgate	Yield	Saldo Mês Atual	Retorno (R\$)	Retorno (%)	Meta	% da Meta
Janeiro	33.479.742,06	595.451,47	200.000,00	0,00	34.278.163,59	402.970,06	1,19%	0,79%	150,78%
Fevereiro	34.278.163,59	547.609,08	0,00	87.071,19	35.063.820,26	325.118,78	0,93%	0,74%	126,37%
Março	35.063.820,26	1.156.903,65	200.000,00	0,00	36.402.515,97	381.792,06	1,06%	0,66%	160,98%
Acumulado	33.479.742,06	2.299.964,20	400.000,00	87.071,19	36.402.515,97	1.109.880,90	3,22%	2,20%	146,08%

Mês	Saldo Mês Anterior	Aplicações	Resgate	Yield	Saldo Mês Atual	Retorno (R\$)	Retorno (%)	Meta	% da Meta
Abril	36.402.515,97	188.260,45	0,00	0,00	36.882.138,51	291.362,09	0,80%	0,55%	145,31%
Mai	36.882.138,51	1.143.724,12	802.944,84	0,00	37.523.795,44	300.877,65	0,81%	0,72%	112,47%
Junho	37.523.795,44	251.094,21	5.409,00	0,00	38.078.478,49	308.997,84	0,82%	0,18%	463,59%
Acumulado	36.402.515,97	1.583.078,78	808.353,84	0,00	38.078.478,49	901.237,58	2,44%	1,45%	168,52%

Mês	Saldo Mês Anterior	Aplicações	Resgate	Yield	Saldo Mês Atual	Retorno (R\$)	Retorno (%)	Meta	% da Meta
Julho	38.078.478,49	130.000,00	20.871,29	0,00	38.543.576,60	355.969,40	0,93%	0,65%	143,77%
Agosto	38.543.576,60	374.914,78	81.320,41	87.979,69	39.081.440,20	332.248,92	0,86%	0,60%	143,01%
Setembro	39.081.440,20	185.579,96	0,00	0,00	39.532.556,23	265.536,07	0,68%	0,57%	119,04%
Acumulado	38.078.478,49	690.494,74	102.191,70	87.979,69	39.532.556,23	953.754,39	2,48%	1,83%	136,06%

Mês	Saldo Mês Anterior	Aplicações	Resgate	Yield	Saldo Mês Atual	Retorno (R\$)	Retorno (%)	Meta	% da Meta
Outubro	39.081.440,20	185.579,96	0,00	0,00	39.532.556,23	265.536,07	0,68%	0,57%	119,04%
Novembro	39.532.556,23	401.624,76	959,02	0,00	40.184.685,13	251.463,16	0,63%	0,83%	75,95%
Dezembro	40.184.685,13	160.187,34	195.867,22	0,00	40.386.498,25	237.493,00	0,59%	0,69%	85,83%
Acumulado	39.081.440,20	747.392,06	196.826,24	0,00	40.386.498,25	754.492,23	1,91%	2,10%	90,90%



CONEXÃO
CONSULTORES DE
VALORES MOBILIÁRIOS

A referência em investimentos para regimes próprios
conexao@conexaoinvestimentos.com.br
(13) 3313-3535

Mês	Saldo Mês Anterior	Aplicações	Resgate	Yield	Saldo Mês Atual	Retorno (R\$)	Retorno (%)	Meta	% da Meta
Janeiro	33.479.742,06	595.451,47	200.000,00	0,00	34.278.163,59	402.970,06	1,19%	0,79%	150,78%
Fevereiro	34.278.163,59	547.609,08	0,00	87.071,19	35.063.820,26	325.118,78	0,93%	0,74%	126,37%
Março	35.063.820,26	1.156.903,65	200.000,00	0,00	36.402.515,97	381.792,06	1,06%	0,66%	160,98%
Abril	36.402.515,97	188.260,45	0,00	0,00	36.882.138,51	291.362,09	0,80%	0,55%	145,31%
Mai	36.882.138,51	1.143.724,12	802.944,84	0,00	37.523.795,44	300.877,65	0,81%	0,72%	112,47%
Junho	37.523.795,44	251.094,21	5.409,00	0,00	38.078.478,49	308.997,84	0,82%	0,18%	463,59%
Julho	38.078.478,49	130.000,00	20.871,29	0,00	38.543.576,60	355.969,40	0,93%	0,65%	143,77%
Agosto	38.543.576,60	374.914,78	81.320,41	87.979,69	39.081.440,20	332.248,92	0,86%	0,60%	143,01%
Setembro	39.081.440,20	185.579,96	0,00	0,00	39.532.556,23	265.536,07	0,68%	0,57%	119,04%
Outubro	39.532.556,23	401.624,76	959,02	0,00	40.184.685,13	251.463,16	0,63%	0,83%	75,95%
Novembro	40.184.685,13	160.187,34	195.867,22	0,00	40.386.498,25	237.493,00	0,59%	0,69%	85,83%
Dezembro	40.386.498,25	169.548,70	0,00	0,00	40.788.231,97	232.185,02	0,57%	0,85%	67,42%
Acumulado	33.479.742,06	5.304.898,52	1.507.371,78	175.050,88	40.788.231,97	3.686.014,05	10,32%	8,09%	127,48%



CONEXÃO

CONSULTORES DE
VALORES MOBILIÁRIOS

A referência em investimentos para regimes próprios
conexao@conexaoinvestimentos.com.br
 (13) 3313-3535

E não havendo nada mais a ser tratado, a presidente franqueou a palavra aos demais presentes e não havendo mais assuntos a ser deliberados, novamente agradeceu a presença de todos encerrando a reunião ordinária, e que para constar, eu, Mário Ferreira, presidente do COMIN – BURIPREV, redigi a presente ata que vai assinada por mim e pelos demais presentes.

1. Cláudia Novacov.....

2. Alessandra Azevedo.....

3. Rose Maria Bráz da Silva.....


4. Taís Mara Costa Pires.....

5. José Ademir de Moura.....

6. Orlando Comeron.....

7. Maria Benedita Spaluto.....

8. Pedro Luís Torregrossa Fernandes.....

9. José Luís Cândido.....

10. Cláudia Ferreira dos Santos.....

11. Ronaldo Marcelino Teixeira.....

12. Cláudio Silas Figueira Antunes.....


13. Aleonai Franco de Lima Pereira.....

14. Marco Antonio Lima.....

15. Mário Ferreira.....

16. Antonio Carlos Pereira.....


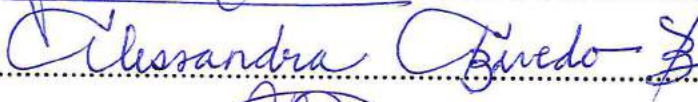













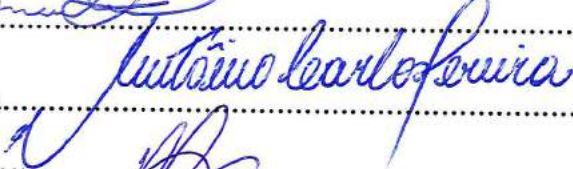

17. Nilton Batista Vieira Filho.....


Célia Margarida Moreira Talacimon Pacca

Presidente

CONVOCAÇÃO PARA REUNIÃO

Eu, Célia Margarida Moreira Talacimon Pacca, presidente do BURIPREV, (Instituto de Previdência dos Servidores Públicos do Município de Buri), no uso de suas atribuições legais, vem respeitosamente através dessa, convocar o (a) senhor (a), abaixo mencionados, à comparecer, na sede deste Instituto, sito à Rua São Roque, 47, centro, no dia 12/01/2018 (SEXTA-FEIRA) às 17:00 h.

1. Cláudia Novacov..... 
2. Alessandra Azevedo..... 
3. Rose Maria Bráz da Silva..... 
4. Taís Mara Costa Pires..... 
5. José Ademir de Moura..... 
6. Orlando Comeron..... 
7. Maria Benedita Spaluto..... 
8. Pedro Luís Torregrossa Fernandes..... 
9. José Luís Cândido..... 
10. Cláudia Ferreira dos Santos..... 
11. Ronaldo Marcelino Teixeira..... 
12. Cláudio Silas Figueira Antunes..... 
13. Aleonai Franco de Lima Pereira..... 
14. Marco Antonio Lima..... 
15. Mário Ferreira..... 
16. Antonio Carlos Pereira..... 
17. Nilton Batista Vieira Filho..... 

Sem mais no momento, grato pela atenção:

Buri (SP), 11 de janeiro de 2018.


Célia Margarida Moreira Talacimon Pacca
Presidente