

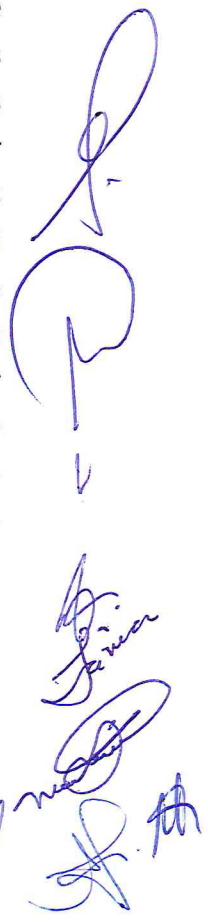
**BURIPREV – Instituto de Previdência dos Servidores Públicos do  
Município de Buri - CNPJ: 02.922.449.0001/32**

**Ata número 04/2019 da reunião ordinária da Diretoria executiva, Comitê de investimentos e Conselhos de Administração e Fiscal do BURIPREV - Instituto de Previdência dos Servidores Públicos do Município de Buri.**

**RELATÓRIO TRIMESTRAL DE RENTABILIDADE E RISCOS DOS INVESTIMENTOS DE  
JANEIRO A MARÇO DE 2019**

Aos trinta e um dias do mês de maio do ano de dois mil e dezenove, às quinze horas, na sede do BURIPREV, sito a Rua São Roque, 47, centro nesta cidade de Buri, Estado de São Paulo, reuniram-se a Diretoria executiva, o Comitê de investimentos e os Conselhos de Administração e Fiscal do BURIPREV, conforme convocação do Diretor Presidente, senhor Mário Ferreira, feita no último dia vinte e sete de maio de dois mil e dezenove, em lista que foi devidamente assinada por todos os que foram comunicados, e que segue anexo fazendo parte integrante desta ata. O senhor Presidente abriu a presente reunião agradecendo a presença de todos, passando imediatamente a ordem do dia; primeiramente deu as boas vindas aos novos integrantes dos conselhos, que conforme Portaria PMB nº 107/2019, foram nomeados pelo executivo para atuarem nos próximos dois anos, desejando-lhes boa sorte nesta nova empreitada. Em seguida o senhor presidente explicou aos novos membros o procedimento para a realização dos processos de investimentos e desinvestimentos expondo aos presentes que as APRs realizadas já são alvo de pré-aprovação pelo órgão máximo da estrutura do BURIPREV, dentro do ano corrente, através da PAI (Política Anual de Investimentos) e ainda pelo Comitê de investimentos que são comunicados previamente das necessidades de alocações, sendo que nas reuniões ordinárias mensais deliberam de forma mais aprofundada e precisa sobre as mesmas; Após, o presidente tratou a respeito dos investimentos deste órgão e sobre as dificuldades enfrentadas para impetrar melhores rendimentos; e foi verificado que durante este primeiro trimestre de dois mil e dezenove os rendimentos obtidos ficaram muito abaixo da meta atuarial estipulada, sendo que tais rendimentos são de muita importância para a saúde financeira deste órgão, uma vez que caso não sejam alcançados rendimentos robustos, caberá ao executivo municipal sanar tal déficit e, tal ônus deverá ser imposto pelo atuário num próximo cálculo atuarial. Assim compreendemos que se faz necessário realizar novas alocações nos investimentos deste órgão, a fim de obter melhores rendimentos, ponderou o senhor presidente. Apesar do momento difícil em que vive as finanças do país e do perfil conservador deste colegiado, através do relatório dos últimos três meses, ficou claramente observada a necessidade de mudança na carteira atual, pois ficou constatado que nossos rendimentos foram insatisfatórios, pois não atingiu nem mesmo o IPCA acumulado que registrou 1,50% (um vírgula cinqüenta por cento) no período, resumindo,

**Rua São Roque, 47 - Centro - Buri/SP - CEP 18290-000 - Fone: (15) 3546-3250.**



**BURIPREV – Instituto de Previdência dos Servidores Públicos do  
Município de Buri - CNPJ: 02.922.449.0001/32**

obteve prejuízos, pois o rendimento alcançado foi de apenas 1,48% (um vírgula quarenta e oito por cento), muito distante de alcançar a meta atuarial que foi de 2,75% (dois vírgula setenta e cinco por cento). Deliberamos então que será solicitado um novo estudo a empresa de consultoria financeira deste instituto, KANSAI ANALISTA DE INVESTIMENTOS. TÍTULOS E EDUCACIONAL LTDA, para que realizem uma análise de mercado dos fundos de investimentos, onde possamos obter melhores rendimentos, sem ter que agir tão agressivamente no mercado financeiro. Ficou tratado também que não serão realizadas alterações abruptas na carteira de investimento neste momento, como fundo de ações, alavancagem e ou, outros tipos de investimentos com riscos extremos, uma vez que apesar do momento difícil, durante tais momentos de turbulência se faz necessário agir com prudência. O senhor presidente tratou também a respeito de uma visita que recebeu da equipe de governos do Banco ITAÚ SA, através de sua representante, senhora Elaine Murcia Manetti, que apresentaram seus fundos de investimentos que em seu histórico recente, ficou perceptível que vários fundos desta instituição vêm alcançando a meta atuarial tão almejada; então recomendou que seja realizado um pequeno aporte financeiro no fundo ITAÚ Institucional Alocação Dinâmica RF FICFI, CNPJ: 21. 838.150.0001-49, a fim de observar o comportamento de tal e, caso continue obtendo bons rendimentos, conforme seu histórico recente, posteriormente trataremos em realizar um aporte mais robusto. E ficou decidido que inicialmente será encaminhado o montante de R\$ 1.000.000,00 (um milhão de reais) neste fundo. Em seguida o senhor presidente, para em conjunto do cumprimento previsto na Portaria MPS 519/2011 em consonância com a Resolução CMN 3922/2010, de 25 de dezembro de 2010, deliberam sobre a rentabilidade e riscos dos investimentos nos meses de janeiro, fevereiro e março de 2019, como abaixo demonstrados:



## 1. RENTABILIDADE VERSUS META ATUARIAL

Comparativo da rentabilidade de cada fundo de investimento com a meta atuarial.

## 2. GERENCIAMENTO DE RISCO

Em atendimento a legislação em vigor o gerenciamento de risco é feita através de análises de risco de mercado. Para essa análise será utilizado os conceitos de VaR e Índice Sharpe.

### 2.1. VaR - Valor em risco dos investimentos

Considerando que os fatos do passado que interferiram na oscilação (volatilidade) das cotas se repitam no futuro, adicionamos como medida de perda esperada para o próximo período (um dia) o cálculo do VaR - Value at Risk.

O VaR é uma medida de risco absoluto bastante interessante, pois ilustra a perda "máxima" a ser incorrida em um dia com certa probabilidade, por outro lado deve ser sempre bem compreendido para que não seja exigido dele uma segurança, uma previsão de perda máxima efetiva, que ele não pode propiciar.



www.kansasastet.com.br  
daudente@kansasastet.com.br  
Tel: (13) 3313.3530 / (13) 99710.1518  
Endereço: Luiz Alonso Peres, N° 339 - Bairro: Indaia -  
Bertioga / SP - CEP: 11250-000.

## 2.2. Índice Sharpe

O Índice Sharpe é o mais utilizado na análise de fundos de investimento. Ele avalia se um determinado fundo de investimento apresenta uma rentabilidade ponderada ao risco que o investidor está exposto, ou seja, quanto maior o retorno e menor o risco do investimento, melhor será o Índice Sharpe.

O Sharpe é calculado a partir de resultados obtidos pelo fundo num determinado período. Sendo assim ele mostra o passado do fundo. Mas ele é um bom indicativo de volatilidade futura.

O cálculo do Índice Sharpe é feito dividindo a média aritmética dos retornos excedentes oferecidos pelo fundo em certa periodicidade pelo desvio padrão desses retornos. O retorno excedente é a parcela do rendimento oferecido pelo fundo que ficou acima ou abaixo da rentabilidade de um indexador adotado que no caso de fundos de renda fixa seria o CDI e para fundos de renda variável o Ibovespa.

Quando a rentabilidade do fundo é menor que o indexador adotado o valor do Índice Sharpe será negativo e, portanto desconsiderado.

## 3. ENQUADRAMENTO

Verificar se a carteira de investimento do RPPS está de acordo com sua Política de Investimento e com os limites previstos da Resolução CMN 3922/10.

## 4. ANÁLISE DOS INVESTIMENTOS



www.kansasaset.com.br  
daudenir@kansasaset.com.br  
Tel: (13) 3313.3530 / (13) 99710.1518  
Endereço: Luiz Alomo Petes, N.º 319 - Bairro: Indaia -  
Bertioga / SP - CEP: 11250-000.

#### 4.1. Janeiro

Nome do Fundo	Saldo Anterior	Aplicações	Resgate	Yield	Saldo Atual	Retorno (R\$)	Retorno (%)	Meta	% da Meta
BB IRF-M1	8.611.564,44	0,00	0,00	0,00	8.661.109,14	49.544,70	0,58%	0,73%	78,95%
BB Perfil	3.773.335,97	0,00	0,00	0,00	3.793.344,18	20.008,21	0,53%	0,73%	72,77%
BB IRF-M1	4.082.564,36	0,00	4.091.467,09	0,00	0,00	8.902,73	0,22%	0,73%	29,92%
BB Perfil	711.116,66	0,00	712.834,13	0,00	0,00	1.717,47	0,24%	0,73%	33,14%
Caixa IRF-M1	16.699.589,96	0,00	0,00	0,00	16.794.427,84	94.837,88	0,57%	0,73%	77,93%
Caixa Ref. DI LP	5.189.245,49	0,00	0,00	0,00	5.216.693,96	27.448,47	0,53%	0,73%	72,59%
Bradesco IRF-M1 TP	2.184.946,80	5.000.000,00	0,00	0,00	7.204.271,19	19.324,39	0,27%	0,73%	36,91%
NTN-B - 2024	1.474.228,29	0,00	0,00	0,00	1.485.843,32	11.615,03	0,79%	0,73%	108,12%
NTN-B - 2024	1.725.847,12	0,00	0,00	0,00	1.739.444,59	13.597,47	0,79%	0,73%	108,12%
Santander Ativo FIC FI	829.174,15	0,00	0,00	0,00	845.258,82	16.084,67	1,94%	0,73%	266,20%
Carteira	45.281.613,24	5.000.000,00	4.804.301,22	0,00	45.740.393,04	263.081,02	0,58%	0,73%	79,38%



**KANSASAI**

www.kansasaset.com.br  
 daudente@kansasaset.com.br  
 Tel: (11) 3313.3530 / (11) 99710.1518  
 Endereço: Luiz Alonso Perez, N.º 319 - Bairro: Indaial -  
 Bento Gonçalves / RS - CEP: 91250-000.

#### 4.1.1. VaR

Nome do Fundo	Saldo no Mês	VaR (%) de 1 mês	VaR (R\$) de 1 mês
BB IRF-M1	8.661.109,14	0,03%	14.050,58
BB Perfil	3.793.344,18	0,00%	904,40
BB IRF-M1	0,00	0,00%	0,00
BB Perfil	0,00	0,00%	0,00
Caixa IRF-M1	16.794.427,84	0,06%	26.418,46
Caixa Ref. DI LP	5.216.693,96	0,00%	552,46
Bradesco IRF-M1 TP	7.204.271,19	0,02%	11.205,48
NTN-B - 2024	1.485.843,32	0,09%	41.972,19
NTN-B - 2024	1.739.444,59	0,11%	49.135,93
Santander Ativo FIC FI	845.258,82	0,01%	4.915,54
Carteira	45.740.393,04	0,22%	102.249,88

#### 4.1.2. Índice Sharpe

Nome do Fundos	Índice Sharpe
BB IRF-M1	0,02
BB Perfil	-
BB IRF-M1	0,02
BB Perfil	-
Caixa IRF-M1	0,01
Caixa Ref. DI LP	-
Bradesco IRF-M1 TP	0,01
NTN-B - 2024	-
NTN-B - 2024	-
Santander Ativo FIC FI	0,09



**KANSASAI**

www.kansasai.com.br  
 daudenir@kansasai.com.br  
 Tel: (13) 3313 3530 / (13) 99710.1518  
 Endereço: Luiz Alomo Perez, N.º 339 - Bairro: Indaia -  
 Barão de / SP - CEP: 11250-000.

#### 4.1.3. Enquadramento

Nome do Fundo	Saldo Mês Atual	% do PL do RPPS	Limite Resolução	Enquadramento	% do PL do Fundo
BB IRF-M1	8.661.109,14	18,94%	20%	FI 100% títulos TN - Art. 7º, I, b	0,08%
BB Perfil	3.793.344,18	8,29%	20%	FI Renda Fixa - Geral - Art. 7º, IV, a	0,09%
BB IRF-M1	0,00	0,00%	20%	FI 100% títulos TN - Art. 7º, I, b	-
BB Perfil	0,00	0,00%	20%	FI Renda Fixa - Geral - Art. 7º, IV, a	-
Caixa IRF-M1	16.794.427,84	36,72%	20%	FI 100% títulos TN - Art. 7º, I, b	0,10%
Caixa Ref. DI LP	5.216.693,96	11,41%	20%	FI Renda Fixa - Geral - Art. 7º, IV, a	0,08%
Bradesco IRF-M1 TP	7.204.271,19	15,75%	20%	FI 100% títulos TN - Art. 7º, I, b	0,47%
NTN-B - 2024	1.485.843,32	3,25%	100%	Títulos Públicos de emissão do TN - Art. 7º, I, a	-
NTN-B - 2024	1.739.444,59	3,80%	100%	Títulos Públicos de emissão do TN - Art. 7º, I, a	-
Santander Ativo FIC FI	845.258,82	1,85%	20%	FI Renda Fixa - Geral - Art. 7º, IV, a	0,43%



**KANSASAI**

www.kansaisat.com.br -  
daudenir@kansaisat.com.br  
Tel: (13) 3313.3530 / (13) 99710.1518  
Endereço: Luiz Alonzo Perez, N.º 319 - Bairro: Indaial -  
Bertoga / SP - CEP: 11250-000.

#### 4.2.1. VaR

Nome do Fundo	Saldo no Mês	VaR (%) de 1 mês	VaR (R\$) de 1 mês
BB IRF-M1	8.699.115,63	0,03%	13.302,85
BB Perfil	4.292.776,75	0,00%	523,45
Caixa IRF-M1	16.869.612,27	0,05%	25.271,08
Caixa Ref. DI LP	5.241.894,77	0,00%	307,71
Bradesco IRF-M1 TP	7.329.406,74	0,02%	10.861,44
NTN-B - 2024	1.453.847,47	0,09%	40.241,78
NTN-B - 2024	1.701.987,74	0,10%	47.110,18
Santander Ativo FIC FI	849.417,25	0,01%	6.410,37
Carteira	46.438.058,62	0,22%	101.411,29

#### 4.2.2. Índice Sharpe

Nome do Fundos	Índice Sharpe
BB IRF-M1	-
BB Perfil	-
Caixa IRF-M1	-
Caixa Ref. DI LP	-
Bradesco IRF-M1 TP	-
NTN-B - 2024	-
NTN-B - 2024	-
Santander Ativo FIC FI	0,01



**KANSAL**

www.kansalasset.com.br  
 daudenir@kansalasset.com.br  
 Tel: (13) 3313.3530 / (13) 99710.1518  
 Endereço: Luiz Alomo Perez, N.º 339 - Bairro: Indaial -  
 Bertópolis / SP - CEP: 11250-000.



## 4.2. Fevereiro

Nome do Fundo	Saldo Anterior	Aplicações	Resgate	Yield	Saldo Atual	Retorno (R\$)	Retorno (%)	Meta	% da Meta
BB IRF-M1	8.661.109,14	0,00	0,00	0,00	8.699.115,63	38.006,49	0,44%	0,84%	52,29%
BB Perfil	3.793.344,18	480.000,00	0,00	0,00	4.292.776,75	19.432,57	0,45%	0,84%	54,19%
Caixa IRF-M1	16.794.427,84	0,00	0,00	0,00	16.869.612,27	75.184,43	0,45%	0,84%	53,35%
Caixa Ref. DI LP	5.216.693,96	0,00	0,00	0,00	5.241.894,77	25.200,81	0,48%	0,84%	57,57%
Bradesco IRF-M1 TP	7.204.271,19	92.939,31	0,00	0,00	7.329.406,74	32.196,24	0,44%	0,84%	52,58%
NTN-B - 2024	1.485.843,32	0,00	0,00	42.815,80	1.453.847,47	10.819,95	0,73%	0,84%	86,78%
NTN-B - 2024	1.739.444,59	0,00	0,00	50.123,53	1.701.987,74	12.666,68	0,73%	0,84%	86,78%
Santander Ativo FIC FI	845.258,82	0,00	0,00	0,00	849.417,25	4.158,43	0,49%	0,84%	58,63%
Carteira	45.740.393,04	572.939,31	0,00	92.939,33	46.438.058,62	217.665,60	0,47%	0,84%	56,01%



**KANSAL**

www.kansalasset.com.br  
 claudenir@kansalasset.com.br  
 Tel: (13) 3313.3530 / (13) 99710.1518  
 Endereço: Luiz Alonso Peres, N. 319 - Bairro: Indaia -  
 Bertoga / SP - CEP: 11250-000.

#### 4.2.3. Enquadramento

Nome do Fundo	Saldo Mês Atual	% do PL do RPPS	Limite Resolução	Enquadramento	% do PL do Fundo
BB IRF-M1	8.699.115,63	18,73%	20%	FI 100% títulos TN - Art. 7º, I, b	0,08%
BB Perfil	4.292.776,75	9,24%	20%	FI Renda Fixa - Geral - Art. 7º, IV, a	0,11%
Caixa IRF-M1	16.869.612,27	36,33%	20%	FI 100% títulos TN - Art. 7º, I, b	0,11%
Caixa Ref. DI LP	5.241.894,77	11,29%	20%	FI Renda Fixa - Geral - Art. 7º, IV, a	0,08%
Bradesco IRF-M1 TP	7.329.406,74	15,78%	20%	FI 100% títulos TN - Art. 7º, I, b	0,56%
NTN-B - 2024	1.453.847,47	3,13%	100%	Títulos Públicos de emissão do TN - Art. 7º, I, a	-
NTN-B - 2024	1.701.987,74	3,67%	100%	Títulos Públicos de emissão do TN - Art. 7º, I, a	-
Santander Ativo FIC FI	849.417,25	1,83%	20%	FI Renda Fixa - Geral - Art. 7º, IV, a	0,41%



www.kansaiasset.com.br  
daudemir@kansaiasset.com.br  
Tel: (13) 3313.3530 / (13) 99710.1518  
Endereço: Luiz Alomo Perez, N.º 339 - Bairro: Indaia -  
Bertioga / SP - CEP: 11250-000.

4.3. Março

Nome do Fundo	Saldo Anterior	Aplicações	Resgate	Yield	Saldo Atual	Retorno (R\$)	Retorno (%)	Meta	% da Meta
BB IRF-M1	8.699.115,63	0,00	0,00	0,00	8.737.253,93	38.138,30	0,44%	1,16%	37,78%
BB Perfil	4.292.776,75	0,00	0,00	0,00	4.312.563,48	19.786,73	0,46%	1,16%	39,72%
Caixa IRF-M1	16.869.612,27	0,00	8.500.000,00	0,00	8.434.991,84	65.379,57	0,39%	1,16%	33,40%
Caixa Ref. DI LP	5.241.894,77	500.000,00	0,00	0,00	5.767.210,98	25.316,21	0,44%	1,16%	37,99%
Bradesco IRF-M1 TP	7.329.406,74	0,00	0,00	0,00	7.362.617,59	33.210,85	0,45%	1,16%	39,05%
NTN-B - 2024	1.453.847,47	0,00	0,00	0,00	1.468.635,60	14.788,13	1,02%	1,16%	87,65%
NTN-B - 2024	1.701.987,74	0,00	0,00	0,00	1.719.299,88	17.312,14	1,02%	1,16%	87,65%
Santander Ativo FIC FI	849.417,25	0,00	0,00	0,00	855.691,38	6.274,13	0,74%	1,16%	63,65%
Caixa IDKA 2A	0,00	8.000.000,00	0,00	0,00	7.976.996,84	-23.003,16	-0,29%	1,16%	-24,78%
Carteira	46.438.058,62	8.500.000,00	8.500.000,00	0,00	46.635.261,52	197.202,90	0,42%	1,16%	36,59%



**KANSASAI**

www.kansasaset.com.br  
 daudenir@kansasaset.com.br  
 Tel: (13) 3313.3530 / (13) 99710.1518  
 Endereço: Luiz Alonso Peres, N.º 319 - Itaipor - Indaial -  
 Roraima / SP - CEP: 11250-000.

#### 4.3.1. VaR

Nome do Fundo	Saldo no Mês	VaR (%) de 1 mês	VaR (R\$) de 1 mês
BB IRF-M1	8.737.253,93	0,02%	7.512,51
BB Perfil	4.312.563,48	0,00%	509,08
Caixa IRF-M1	8.434.991,84	0,01%	6.814,49
Caixa Ref. DI LP	5.767.210,98	0,00%	373,78
Bradesco IRF-M1 TP	7.362.617,59	0,01%	6.011,10
NTN-B - 2024	1.468.635,60	0,09%	41.972,70
NTN-B - 2024	1.719.299,88	0,11%	49.136,52
Santander Ativo FIC FI	855.691,38	0,02%	9.944,85
Caixa IDKA 2A	7.976.996,84	0,11%	53.568,18
Carteira	46.635.261,52	0,30%	138.060,95

#### 4.3.2. Índice Sharpe

Nome do Fundos	Índice Sharpe
BB IRF-M1	-
BB Perfil	-
Caixa IRF-M1	-
Caixa Ref. DI LP	-
Bradesco IRF-M1 TP	-
NTN-B - 2024	-
NTN-B - 2024	-
Santander Ativo FIC FI	0,01
Caixa IDKA 2A	0,01



**KANSASAI**

www.kansasaset.com.br  
 daudenic@kansasaset.com.br  
 Tel: (13) 3313.3530 / (13) 99710.1518  
 Endereço: Luiz Alonso Perez, N.º 319 - Bairro: Indaiá -  
 Bertoglia / SP - CEP: 11250-000.

#### 4.3.3. Enquadramento

Nome do Fundo	Saldo Mês Atual	% do PL do RPPS	Limite Resolução	Enquadramento	% do PL do Fundo
BB IRF-M1	8.737.253,93	18,74%	20%	FI 100% títulos TN - Art. 7º, I, b	0,09%
BB Perfil	4.312.563,48	9,25%	20%	FI Renda Fixa - Geral - Art. 7º, IV, a	0,11%
Caixa IRF-M1	8.434.991,84	18,09%	20%	FI 100% títulos TN - Art. 7º, I, b	0,06%
Caixa Ref. DI LP	5.767.210,98	12,37%	20%	FI Renda Fixa - Geral - Art. 7º, IV, a	0,09%
Bradesco IRF-M1 TP	7.362.617,59	15,79%	20%	FI 100% títulos TN - Art. 7º, I, b	0,57%
NTN-B - 2024	1.468.635,60	3,15%	100%	Títulos Públicos de emissão do TN - Art. 7º, I, a	-
NTN-B - 2024	1.719.299,88	3,69%	100%	Títulos Públicos de emissão do TN - Art. 7º, I, a	-
Santander Ativo FIC FI	855.691,38	1,83%	20%	FI Renda Fixa - Geral - Art. 7º, IV, a	0,38%
Caixa IDKA 2A	7.976.996,84	17,11%	20%	FI 100% títulos TN - Art. 7º, I, b	0,10%



**KANSASAI**

www.kansasaset.com.br  
 daudenc@kansasaset.com.br  
 Tel: (13) 3313.3530 / (13) 99710.1518  
 Endereço: Luiz Alomio Perez, N° 319 - Bairro: Indaia -  
 Bertoga / SP - CEP: 11250-000.

## 5. Relatório Trimestral

Mês	Saldo Mês Anterior	Aplicações	Resgate	Yield	Saldo Mês Atual	Retorno (R\$)	Retorno (%)	Meta	% da Meta
Janeiro	45.281.613,24	5.000.000,00	4.804.301,22	0,00	45.740.393,04	263.081,02	0,58%	0,73%	79,38%
Fevereiro	45.740.393,04	572.939,31	0,00	92.939,33	46.438.058,62	217.665,60	0,47%	0,84%	56,01%
Março	46.438.058,62	8.500.000,00	8.500.000,00	0,00	46.635.261,52	197.202,90	0,42%	1,16%	36,59%
Acumulado	45.281.613,24	14.072.939,31	13.304.301,22	92.939,33	46.635.261,52	677.949,52	1,48%	2,75%	53,78%



www.kansalasset.com.br  
 daudenir@kansalasset.com.br  
 Tel: (13) 3313.3530 / (13) 99710.1518  
 Endereço: Luiz Alomo Perez, N.º 339 - Bairro: Indaia -  
 Bertoga / SP - CEP: 11250-000.



## Relatório de Consultoria

### INSTITUTO DE PREVIDENCIA DOS SERVIDORES PÚBLICOS DO MUNICÍPIO DE BURI

Informações referentes a Janeiro/2019

#### 1. RENTABILIDADE MÉDIA

Janeiro/2019				
Nome do Fundo	Aplicação	Rentabilidade	Meta	% Meta
BB IRF-M1	8.661.109,14	0,58%	0,70%	82,36%
BB Perfil	3.793.344,18	0,53%	0,70%	75,90%
BB IRF-M1	0,00	0,22%	0,70%	31,22%
BB Perfil	0,00	0,24%	0,70%	34,57%
Caixa IRF-M1	16.794.427,84	0,57%	0,70%	81,29%
Caixa Ref. DI LP	5.216.693,96	0,53%	0,70%	75,72%
Bradesco IRF-M1 TP	7.204.271,19	0,27%	0,70%	38,50%
NTN-B - 2024	1.485.843,32	0,79%	0,70%	112,78%
NTN-B - 2024	1.739.444,59	0,79%	0,70%	112,78%
Santander Ativo FIC	845.258,82	1,94%	0,70%	277,68%
TOTAL / MÉDIA	45.740.393,04	0,58%	0,70%	82,81%

#### 2. ENQUADRAMENTO

Nome do Fundo	% PL do RPPS	% Resolução	Enquadramento
BB IRF-M1	18,94%	20%	Art. 7º, I, b
BB Perfil	8,29%	20%	Art. 7º, IV, a

#### 4. GERENCIAMENTO DE RISCO

##### 4.1 RISCO DE CRÉDITO


Caso o RPPS detenha fundos com Crédito Privado, a análise do crédito será feita a parte através da análise de avaliação de risco cedida por empresas com sede no país e fornecidas pelo RPPS para a Kansai

##### 4.2 RISCO DE MERCADO

###### 4.2.1 VaR - VALUE AT RISK

O VaR representa o valor monetário das perdas no valor presente a que uma carteira está sujeita, a um determinado nível de confiança e dentro de um horizonte de tempo.

Fundo	Aplicação	VaR	VaR %
BB IRF-M1	8.661.109,14	14.050,58	0,03%
BB Perfil	3.793.344,18	904,40	0,00%
BB IRF-M1	0,00	0,00	0,00%
BB Perfil	0,00	0,00	0,00%
Caixa IRF-M1	16.794.427,84	26.416,54	0,16%







## Relatório de Consultoria

### INSTITUTO DE PREVIDENCIA DOS SERVIDORES PÚBLICOS DO MUNICÍPIO DE BURI

Informações referentes a Março/2019

#### 1. RENTABILIDADE MÉDIA

Março/2019				
Nome do Fundo	Aplicação	Rentabilidade	Meta	% Meta
BB IRF-M1	8.737.253,93	0,44%	1,16%	37,78%
BB Perfil	4.312.563,48	0,46%	1,16%	39,72%
Caixa IRF-M1	8.434.991,84	0,39%	1,16%	33,40%
Caixa Ref. DI LP	5.767.210,98	0,44%	1,16%	37,99%
Bradesco IRF-M1 TP	7.362.617,59	0,45%	1,16%	39,05%
NTN-B - 2024	1.468.635,60	1,02%	1,16%	87,65%
NTN-B - 2024	1.719.299,88	1,02%	1,16%	87,65%
Santander Ativo FIC FI	855.691,38	0,74%	1,16%	63,65%
Caixa IDKA 2A	7.976.996,84	-0,29%	1,16%	-24,78%
<b>TOTAL / MÉDIA</b>	<b>46.635.261,52</b>	<b>0,42%</b>	<b>1,16%</b>	<b>36,59%</b>

#### 2. ENQUADRAMENTO

Nome do Fundo	% PL do RPPS	% Resolução	Enquadramento
BB IRF-M1	18,74%	20%	Art. 7º, I, b
BB Perfil	9,25%	20%	Art. 7º, IV, a
Caixa IRF-M1	18,09%	20%	Art. 7º, I, b
Caixa Ref. DI LP	12,37%	20%	Art. 7º, IV, a
Bradesco IRF-M1 TP	15,79%	20%	Art. 7º, I, b
NTN-B - 2024	3,15%	100%	Art. 7º, I, a
NTN-B - 2024	3,69%	100%	Art. 7º, I, a
Santander Ativo FIC FI	1,83%	20%	Art. 7º, IV, a
Caixa IDKA 2A	17,11%	20%	Art. 7º, I, b

#### 3. COMPARATIVO COM A META ATUARIAL

	Rentabilidade	Meta	% Meta
Janeiro	0,58%	0,73%	79,38%
Fevereiro	0,47%	0,84%	56,01%
Março	0,42%	1,16%	36,59%
Abril			
Maio			
Junho			
Julho			
Agosto			
Setembro			
Outubro			
Novembro			
Dezembro			
<b>Acumulado</b>	<b>1,48%</b>	<b>2,75%</b>	<b>53,78%</b>

No acumulado do ano a rentabilidade da carteira é de 1,48%, enquanto que a meta acumulada no período é de 2,75%, sendo assim o RPPS atingiu 53,78% da meta atuarial.

#### 4. GERENCIAMENTO DE RISCO

##### 4.1 RISCO DE CRÉDITO

Caso o RPPS detenha fundos com Crédito Privado, a análise do crédito será feita a parte através da análise de avaliação de risco cedida por empresas com sede no país e fornecidas pelo RPPS para a Kansai

##### 4.2 RISCO DE MERCADO

###### 4.2.1 VaR - VALUE AT RISK

O VaR representa o valor monetário das perdas no valor presente a que uma carteira está sujeita, a um determinado nível de confiança e dentro de um horizonte de tempo.

Fundo	Aplicação	VaR	VaR %
BB IRF-M1	8.737.253,93	7.512,51	0,02%
BB Perfil	4.312.563,48	509,08	0,00%
Caixa IRF-M1	8.434.991,84	6.814,49	0,01%
Caixa Ref. DI LP	5.767.210,98	373,78	0,00%
Bradesco IRF-M1 TP	7.362.617,59	6.011,10	0,01%
NTN-B - 2024	1.468.635,60	41.972,70	0,09%
NTN-B - 2024	1.719.299,88	49.136,52	0,11%
Santander Ativo FIC FI	855.691,38	9.944,85	0,02%
Caixa IDKA 2A	7.976.996,84	53.568,18	0,11%
<b>Carteira</b>	<b>46.635.261,52</b>	<b>138.060,95</b>	<b>0,30%</b>




###### 4.2.2 ÍNDICE SHARPE

O Índice Sharpe é um indicador de performance que ajusta o retorno ao risco, ou seja, ele avalia se um determinado fundo de investimento apresenta uma rentabilidade ponderada ao risco que o investidor está exposto.


Fundo	Sharpe
BB IRF-M1	-
BB Perfil	-
Caixa IRF-M1	-
Caixa Ref. DI LP	-
Bradesco IRF-M1 TP	-
NTN-B - 2024	-
NTN-B - 2024	-
Santander Ativo FIC FI	0,01
Caixa IDKA 2A	0,01

**BURIPREV – Instituto de Previdência dos Servidores Públicos do  
Município de Buri - CNPJ: 02.922.449.0001/32**

E não havendo nada mais a ser tratado, o presidente franqueou a palavra a todos os presentes e não havendo demais assuntos, novamente agradeceu a presença de todos encerrando a presente reunião ordinária, e que para constar, eu, Mário Ferreira, presidente do BURIPREV, redigi a presente ata que vai assinada por mim e pelos demais presentes.

1. Sueli Lopes Ferreira dos Santos.....
2. Bárbara Martins Guimarães.....
3. José Ademir de Moura.....
4. Rose Maria Bráz da Silva.....
5. Cláudia Novacov.....
6. Maria Benedita Spaldini.....

# CONVOCAÇÃO PARA REUNIÃO






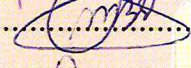
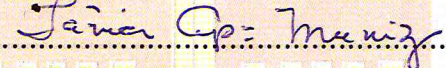










**BURIPREV**

Instituto de Previdência  
dos Servidores Públicos  
do Município de Buri

CNPJ 02.922.449/0001-32  
Rua São Roque, 43 - Buri - SP  
e-mail: ipasb@ipasb.sp.gov.br  
Fone/Fax: (15) 3546-3250

Eu, Mário Ferreira, Diretor Presidente do BURIPREV, (Instituto de Previdência dos Servidores Públicos do Município de Buri), no uso de suas atribuições legais, vem respeitosamente através dessa, convocar o (a) senhor (a), abaixo mencionados, a comparecer, na sede deste Instituto, sito à Rua São Roque, 47, centro, no dia **31/05/2019 (SEXTA-FEIRA) às 15:00 h.**

1. Sueli Lopes Ferreira dos Santos..... 
2. Bárbara Martins Guimarães..... 
3. José Ademir de Moura..... 
4. Rose Maria Bráz da Silva..... 
5. Cláudia Novacov..... 
6. Maria Benedita Spaluto..... 
7. Tânia Aparecida Muniz..... 
8. Marco Antonio Lima..... 
9. Aleonai Franco de Lima Pereira..... 
10. Maria Eliete Uriazeniki Nogueira..... 
11. Antonio Carlos Pereira..... 
12. Elisanjala Severo Pereira Fraga..... 
13. Cláudia Ferreira dos Santos..... 
14. Cláudio Silas Figueira Antunes..... 
15. Nilton Batista Vieira Filho..... 

Sem mais no momento, grato pela atenção:

Buri (SP), 27 de maio de 2019.

  
Mário Ferreira  
Presidente