

**BURIPREV – Instituto de Previdência dos Servidores Públicos do  
Município de Buri - CNPJ: 02.922.449.0001/32**

**Ata número 06/2019 da reunião ordinária da Diretoria executiva, Comitê de investimentos e Conselhos de Administração e Fiscal do BURIPREV - Instituto de Previdência dos Servidores Públicos do Município de Buri.**

**RELATÓRIO TRIMESTRAL DE RENTABILIDADE E RISCOS DOS INVESTIMENTOS DE  
JULHO A SETEMBRO DE 2019**

Aos onze dias do mês de outubro do ano de dois mil e dezenove, às quinze horas, na sede do BURIPREV, sito a Rua São Roque, 47, centro nesta cidade de Buri, Estado de São Paulo, reuniram-se a Diretoria executiva, o Comitê de investimentos e os Conselhos de Administração e Fiscal do BURIPREV, conforme convocação do Diretor Presidente, senhor Mário Ferreira, feita no último dia oito de outubro de dois mil e dezenove, em lista que foi devidamente assinada por todos e, que segue anexo fazendo parte integrante desta ata. O senhor Presidente abriu a presente reunião agradecendo a presença de todos, passando imediatamente a ordem do dia; assim primeiramente foi verificado que durante este trimestre os rendimentos obtidos foram muito bons, chegando a 0,74% neste mês de setembro, sendo o melhor resultado deste ano corrente; cientes de que a meta desse mês foi baixa, 0,37%, uma vez que o IPCA, índice de inflação oficial do país, registrou deflação de 0,04%, o primeiro resultado negativo para o mês desde 1998, então mediante a este evento, foi obtido assim um rendimento de 201,60% da meta atuarial estipulada. Então assim conseguimos chegar ainda mais próximos da meta anual, pois com esse novo resultado positivo conseguimos chegar a 87,64% dessa meta, nos dando esperanças de fechar o ano com a meta alcançada. Tratamos uma vez mais também a respeito da bolsa de valores, que para este momento se apresenta como a única saída para alcançar a meta atuarial, pois sem ter este tipo de ativo na carteira, o instituto ficará impossibilitado de atingir essa meta nos próximos anos, uma vez que com a baixa da taxa selic e uma previsão de uma baixa ainda maior para o futuro, investimentos em renda fixa não conseguirão mais nem ao menos chegar próximo a essa meta. Em seguida tratamos a respeito da aplicação a ser realizada no banco SICREDI, que já foi aprovada por este colegiado na última reunião trimestral, porém neste dia, após análise da empresa de consultoria financeira deste instituto, ficou decidido que tal montante será enviado ao fundo FI INSTITUCIONAL RF REF IRF-M LP, CNPJ: 13.081.159/0001-20. Em seguida apresentamos aos presentes os dois novos membros deste colegiado, Sr. Bruno da Silva Gomes e Sra. Taís Mara Costa Pires, antigos suplentes, agora membros titulares nomeados através da Portaria BURIPREV 14/2019. Demos as boas vindas e recomendamos que atuem com muita disposição e amor nessa nova empreitada, uma vez que gerimos aqui o futuro financeiro de muitas famílias, inclusive também as nossas próprias. Em seguida o senhor presidente, para em conjunto do cumprimento previsto na Portaria MPS 519/2011 em consonância com a Resolução CMN 3922/2010, de 25 de dezembro de 2010, deliberam sobre a rentabilidade e riscos dos investimentos nos meses de julho, agosto e setembro de 2019, como abaixo demonstrados:

**Rua São Roque, 47 - Centro - Buri/SP - CEP 18290-000 - Fone: (15) 3546-3250.**

### 1. RENTABILIDADE MÉDIA

| Setembro/2019     |               |               |       |         |
|-------------------|---------------|---------------|-------|---------|
| Nome do Fundo     | Aplicação     | Rentabilidade | Meta  | % Meta  |
| BB IRF-M1         | 9.075.603,31  | 0,62%         | 0,37% | 168,65% |
| BB Perfil         | 4.405.385,19  | 0,44%         | 0,37% | 120,02% |
| Caixa IRF-M1      | 9.108.708,57  | 0,63%         | 0,37% | 170,66% |
| Caixa Ref. DI LP  | 5.941.401,74  | 0,45%         | 0,37% | 121,47% |
| Bradesco IRF-M1   | 7.721.942,45  | 0,62%         | 0,37% | 168,85% |
| NTN-B - 2024      | 1.491.317,50  | 0,56%         | 0,37% | 151,69% |
| NTN-B - 2024      | 1.745.853,09  | 0,56%         | 0,37% | 151,69% |
| Santander Ativo F | 921.073,99    | 1,79%         | 0,37% | 486,44% |
| Caixa IDKA 2A     | 8.449.920,65  | 1,42%         | 0,37% | 387,87% |
| Itaú Alocação Din | 1.013.553,54  | 0,78%         | 0,37% | 213,13% |
| TOTAL / MÉDIA     | 49.874.760,03 | 0,74%         | 0,37% | 201,60% |

### 2. ENQUADRAMENTO

| Nome do Fundo     | % PL do RPPS | % Resolução | Enquadramento  |
|-------------------|--------------|-------------|----------------|
| BB IRF-M1         | 18,20%       | 20%         | Art. 7º, I, b  |
| BB Perfil         | 8,83%        | 20%         | Art. 7º, IV, a |
| Caixa IRF-M1      | 18,26%       | 20%         | Art. 7º, I, b  |
| Caixa Ref. DI LP  | 11,91%       | 20%         | Art. 7º, IV, a |
| Bradesco IRF-M1   | 15,48%       | 20%         | Art. 7º, I, b  |
| NTN-B - 2024      | 2,99%        | 100%        | Art. 7º, I, a  |
| NTN-B - 2024      | 3,50%        | 100%        | Art. 7º, I, a  |
| Santander Ativo F | 1,85%        | 20%         | Art. 7º, IV, a |
| Caixa IDKA 2A     | 16,94%       | 20%         | Art. 7º, I, b  |
| Itaú Alocação Din | 2,03%        | 20%         | Art. 7º, IV, a |

### 3. COMPARATIVO COM A META ATUARIAL

|           | Rentabilidade | Meta  | % Meta  |
|-----------|---------------|-------|---------|
| Janeiro   | 0,58%         | 0,73% | 79,38%  |
| Fevereiro | 0,47%         | 0,84% | 56,01%  |
| Março     | 0,42%         | 1,16% | 36,59%  |
| Abril     | 0,65%         | 0,98% | 66,83%  |
| Maio      | 0,73%         | 0,54% | 136,12% |
| Junho     | 0,67%         | 0,42% | 160,81% |
| Julho     | 0,70%         | 0,60% | 117,52% |
| Agosto    | 0,43%         | 0,52% | 82,69%  |
| Setembro  | 0,74%         | 0,37% | 201,60% |
| Outubro   |               |       |         |
| Novembro  |               |       |         |
| Dezembro  |               |       |         |
| Acumulado | 5,53%         | 6,31% | 87,64%  |

No acumulado do ano a rentabilidade da carteira é de 5,53%, enquanto que a meta acumulada no período é de 6,31%, sendo assim o RPPS atingiu 87,64% da meta atuarial.

### 4. GERENCIAMENTO DE RISCO

#### 4.1 RISCO DE CRÉDITO

Caso o RPPS detenha fundos com Crédito Privado, a análise do crédito será feita a parte através da análise de avaliação de risco cedida por empresas com sede no país e fornecidas pelo RPPS para a Kansai

#### 4.2 RISCO DE MERCADO

##### 4.2.1 VaR - VALUE AT RISK

O VaR representa o valor monetário das perdas no valor presente a que uma carteira está sujeita, a um determinado nível de confiança e dentro de um horizonte de tempo.

| Fundo                  | Aplicação     | VaR        | VaR % |
|------------------------|---------------|------------|-------|
| BB IRF-M1              | 9.075.603,31  | 12.952,25  | 0,03% |
| BB Perfil              | 4.405.385,19  | 430,55     | 0,00% |
| Caixa IRF-M1           | 9.108.708,57  | 12.519,19  | 0,03% |
| Caixa Ref. DI LP       | 5.941.401,74  | 670,43     | 0,00% |
| Bradesco IRF-M1 TP     | 7.721.942,45  | 10.637,29  | 0,02% |
| NTN-B - 2024           | 1.491.317,50  | 38.267,67  | 0,08% |
| NTN-B - 2024           | 1.745.853,09  | 44.799,13  | 0,09% |
| Santander Ativo FIC FI | 921.073,99    | 12.868,80  | 0,03% |
| Caixa IDKA 2A          | 8.449.920,65  | 64.756,00  | 0,13% |
| Itaú Alocação Dinâmica | 1.013.553,54  | 9.287,63   | 0,02% |
| Carteira               | 49.874.760,03 | 176.609,61 | 0,35% |

##### 4.2.2 ÍNDICE SHARPE

O Índice Sharpe é um indicador de performance que ajusta o retorno ao risco, ou seja, ele avalia se um determinado fundo de investimento apresenta uma rentabilidade ponderada ao risco que o investidor está exposto.

| Fundo                  | Sharpe |
|------------------------|--------|
| BB IRF-M1              | 0,08   |
| BB Perfil              | -      |
| Caixa IRF-M1           | 0,09   |
| Caixa Ref. DI LP       | -      |
| Bradesco IRF-M1 TP     | 0,09   |
| NTN-B - 2024           | -      |
| NTN-B - 2024           | -      |
| Santander Ativo FIC FI | 0,07   |
| Caixa IDKA 2A          | 0,07   |
| Itaú Alocação Dinâmica | 0,07   |

## 1. RENTABILIDADE VERSUS META ATUARIAL

Comparativo da rentabilidade de cada fundo de investimento com a meta atuarial.

## 2. GERENCIAMENTO DE RISCO

Em atendimento a legislação em vigor o gerenciamento de risco é feita através de análises de risco de mercado. Para essa análise será utilizado os conceitos de VaR e Índice Sharpe.

### 2.1. VaR - Valor em risco dos investimentos

Considerando que os fatos do passado que interferiram na oscilação (volatilidade) das cotas se repetam no futuro, adicionamos como medida de perda esperada para o próximo período (um dia) o cálculo do VaR - Value at Risk.

O VaR é uma medida de risco absoluto bastante interessante, pois ilustra a perda "máxima" a ser incorrida em um dia com certa probabilidade, por outro lado deve ser sempre bem compreendido para que não seja exigido dele uma segurança, uma previsão de perda máxima efetiva, que ele não pode propiciar.



www.kansaisse.com.br -  
daudemir@kansaisse.com.br  
Tel: (13) 3313.3530 / (13) 99710.1518  
Endereço: Luiz Alonso Perez, nº 339 - Bairro: Indaia -  
Ribeirão Preto / SP - CEP: 11250-000.

## 2.2. Índice Sharpe

O Índice Sharpe é o mais utilizado na análise de fundos de investimento. Ele avalia se um determinado fundo de investimento apresenta uma rentabilidade ponderada ao risco que o investidor está exposto, ou seja, quanto maior o retorno e menor o risco do investimento, melhor será o Índice Sharpe.

O Sharpe é calculado a partir de resultados obtidos pelo fundo num determinado período. Sendo assim ele mostra o passado do fundo. Mas ele é um bom indicativo de volatilidade futura.

O cálculo do Índice Sharpe é feito dividindo a média aritmética dos retornos excedentes oferecidos pelo fundo em certa periodicidade pelo desvio padrão desses retornos. O retorno excedente é a parcela do rendimento oferecido pelo fundo que ficou acima ou abaixo da rentabilidade de um indexador adotado que no caso de fundos de renda fixa seria o CDI e para fundos de renda variável o Ibovespa.

Quando a rentabilidade do fundo é menor que o indexador adotado o valor do Índice Sharpe será negativo e, portanto desconsiderado.

## 3. ENQUADRAMENTO

Verificar se a carteira de investimento do RPPS está de acordo com sua Política de Investimento e com os limites previstos da Resolução CMN 3922/10.

## 4. ANÁLISE DOS INVESTIMENTOS



www.kansasasset.com.br -  
d.audientr@kansasasset.com.br  
Tel: (13) 3333.3530 / (13) 99710.4548  
Endereço: Luiz Alonso Perez, N° 339 - Bairro: Indaial -  
Bertolage, SP - CEP: 11250-000.

4.1. Julho

| Nome do Fundo          | Saldo Anterior | Aplicações   | Resgate      | Yield | Saldo Atual   | Retorno (R\$) | Retorno (%) | Meta  | % da Meta |
|------------------------|----------------|--------------|--------------|-------|---------------|---------------|-------------|-------|-----------|
| BB IRF-M1              | 8.607.949,99   | 180.000,00   | 0,00         | 0,00  | 8.848.255,00  | 60.305,01     | 0,69%       | 0,60% | 114,72%   |
| BB Perfil              | 5.635.171,63   | 120.000,00   | 1.250.000,00 | 0,00  | 4.533.825,55  | 28.653,92     | 0,51%       | 0,60% | 85,00%    |
| Caixa IRF-M1           | 8.581.678,31   | 0,00         | 0,00         | 0,00  | 8.641.739,10  | 60.060,79     | 0,70%       | 0,60% | 117,00%   |
| Caixa Ref. DI LP       | 5.853.954,25   | 0,00         | 0,00         | 0,00  | 5.886.173,66  | 32.219,41     | 0,55%       | 0,60% | 92,01%    |
| Bradesco IRF-M1 TP     | 7.488.085,56   | 0,00         | 0,00         | 0,00  | 7.539.895,96  | 51.810,40     | 0,69%       | 0,60% | 115,67%   |
| NTN-B - 2024           | 1.507.608,98   | 0,00         | 0,00         | 0,00  | 1.517.625,15  | 10.016,17     | 0,66%       | 0,60% | 111,06%   |
| NTN-B - 2024           | 1.764.925,18   | 0,00         | 0,00         | 0,00  | 1.776.650,88  | 11.725,70     | 0,66%       | 0,60% | 111,06%   |
| Santander Ativo FIC FI | 899.398,93     | 0,00         | 0,00         | 0,00  | 908.305,89    | 8.906,96      | 0,99%       | 0,60% | 165,55%   |
| Caixa IDKA 2A          | 8.247.259,62   | 0,00         | 0,00         | 0,00  | 8.322.921,66  | 75.662,04     | 0,92%       | 0,60% | 153,37%   |
| BB Público Supremo     | 13.145,69      | 113.351,94   | 126.523,81   | 0,00  | 0,00          | 26,18         | 0,20%       | 0,60% | 33,29%    |
| Itaú Alocação Dinâmica | 0,00           | 1.000.000,00 | 0,00         | 0,00  | 1.002.505,16  | 2.505,16      | 0,25%       | 0,60% | 41,88%    |
| Carteira               | 48.599.178,14  | 1.413.351,94 | 1.376.523,81 | 0,00  | 48.977.898,01 | 341.891,74    | 0,70%       | 0,60% | 117,52%   |



**KANSASAI**

www.kansaissest.com.br  
 claudenir@kansaissest.com.br  
 Tel: (11) 3313.5510 / (11) 99710.1518  
 Endereço: Luiz Alonso Perez, N° 339 - Bairro: Indira -  
 Bertoga / SP - CEP: 11250-000.

#### 4.1.1. VaR

| Nome do Fundo          | Saldo no Mês  | VaR (%) de 1 mês | VaR (R\$) de 1 mês |
|------------------------|---------------|------------------|--------------------|
| BB IRF-M1              | 8.848.255,00  | 0,02%            | 10.757,14          |
| BB Perfil              | 4.533.825,55  | 0,00%            | 245,35             |
| Caixa IRF-M1           | 8.641.739,10  | 0,02%            | 9.784,66           |
| Caixa Ref. DI LP       | 5.886.173,66  | 0,00%            | 415,16             |
| Bradesco IRF-M1 TP     | 7.539.895,96  | 0,02%            | 8.657,11           |
| NTN-B - 2024           | 1.517.625,15  | 0,43%            | 211.710,18         |
| NTN-B - 2024           | 1.776.650,88  | 0,51%            | 247.844,51         |
| Santander Ativo FIC FI | 908.305,89    | 0,02%            | 11.850,72          |
| Caixa IDKA 2A          | 8.322.921,66  | 0,13%            | 61.421,66          |
| BB Público Supremo     |               | 0,00%            | 0,00               |
| Itaú Alocação Dinâmica | 1.002.505,16  | 0,02%            | 12.119,83          |
| Carteira               | 48.977.898,01 | 0,98%            | 478.370,02         |

#### 4.1.2. Índice Sharpe

| Nome do Fundos         | Índice Sharpe |
|------------------------|---------------|
| BB IRF-M1              | 0,06          |
| BB Perfil              | -             |
| Caixa IRF-M1           | 0,06          |
| Caixa Ref. DI LP       | -             |
| Bradesco IRF-M1 TP     | 0,06          |
| NTN-B - 2024           | -             |
| NTN-B - 2024           | -             |
| Santander Ativo FIC FI | 0,03          |
| Caixa IDKA 2A          | 0,04          |
| BB Público Supremo     | -             |
| Itaú Alocação Dinâmica | 0,05          |



**KANSASAI**

www.kansaisaset.com.br -  
daudemir@kansaisaset.com.br  
Tel: (13) 3333.3530 / (13) 99710.4538  
Endereço: Luiz Alenoio Pires, N° 339 - Bairro: Indaia -  
Ribeirão Preto - SP - CEP: 11.250-000.

#### 4.1.3. Enquadramento

| Nome do Fundo          | Saldo Mês Atual | % do PL do RPPS | Limite Resolução | Enquadramento                                     | % do PL do Fundo |
|------------------------|-----------------|-----------------|------------------|---|------------------|
| BB IRF-M1              | 8.848.255,00    | 18,07%          | 20%              | FI 100% títulos TN - Art. 7º, I, b                | 0,11%            |
| BB Perfil              | 4.533.825,55    | 9,26%           | 20%              | FI Renda Fixa - Geral - Art. 7º, IV, a            | 0,14%            |
| Caixa IRF-M1           | 8.641.739,10    | 17,64%          | 20%              | FI 100% títulos TN - Art. 7º, I, b                | 0,07%            |
| Caixa Ref. DI LP       | 5.886.173,66    | 12,02%          | 20%              | FI Renda Fixa - Geral - Art. 7º, IV, a            | 0,11%            |
| Bradesco IRF-M1 TP     | 7.539.895,96    | 15,39%          | 20%              | FI 100% títulos TN - Art. 7º, I, b                | 0,78%            |
| NTN-B - 2024           | 1.517.625,15    | 3,10%           | 100%             | Títulos Públicos de emissão do TN - Art. 7º, I, a | #DIV/0!          |
| NTN-B - 2024           | 1.776.650,88    | 3,63%           | 100%             | Títulos Públicos de emissão do TN - Art. 7º, I, a | #DIV/0!          |
| Santander Ativo FIC FI | 908.305,89      | 1,85%           | 20%              | FI Renda Fixa - Geral - Art. 7º, IV, a            | 0,37%            |
| Caixa IDKA 2A          | 8.322.921,66    | 16,99%          | 20%              | FI 100% títulos TN - Art. 7º, I, b                | 0,09%            |
| BB Público Supremo     | 0,00            | 0,00%           | 20%              | FI Renda Fixa - Geral - Art. 7º, IV, a            | -                |
| Itaú Alocação Dinâmica | 1.002.505,16    | 2,05%           | 20%              | FI Renda Fixa - Geral - Art. 7º, IV, a            | 0,02%            |



4.2. Agosto

| Nome do Fundo          | Saldo Anterior | Aplicações | Resgate    | Yield     | Saldo Atual   | Retorno (R\$) | Retorno (%) | Meta  | % da Meta |
|------------------------|----------------|------------|------------|-----------|---------------|---------------|-------------|-------|-----------|
| BB IRF-M1              | 8.848.255,00   | 125.428,11 | 0,00       | 0,00      | 9.019.739,61  | 46.056,50     | 0,51%       | 0,52% | 99,11%    |
| BB Perfil              | 4.533.825,55   | 0,00       | 270.000,00 | 0,00      | 4.286.052,01  | 22.226,46     | 0,49%       | 0,52% | 94,67%    |
| Caixa IRF-M1           | 8.641.739,10   | 364.203,06 | 0,00       | 0,00      | 9.051.974,55  | 46.032,39     | 0,51%       | 0,52% | 98,70%    |
| Caixa Ref. DI LP       | 5.886.173,66   | 0,00       | 0,00       | 0,00      | 5.915.015,12  | 28.841,46     | 0,49%       | 0,52% | 94,62%    |
| Bradesco IRF-M1 TP     | 7.539.895,96   | 0,00       | 0,00       | 0,00      | 7.579.466,64  | 39.570,68     | 0,52%       | 0,52% | 101,34%   |
| NTN-B - 2024           | 1.517.625,15   | 0,00       | 0,00       | 43.713,20 | 1.483.055,52  | 9.143,57      | 0,60%       | 0,52% | 116,34%   |
| NTN-B - 2024           | 1.776.650,88   | 0,00       | 0,00       | 51.174,10 | 1.736.180,97  | 10.704,19     | 0,60%       | 0,52% | 116,34%   |
| Santander Ativo FIC FI | 908.305,89     | 0,00       | 0,00       | 0,00      | 904.908,20    | -3.397,69     | -0,37%      | 0,52% | -72,23%   |
| Caixa IDKA 2A          | 8.322.921,66   | 0,00       | 0,00       | 0,00      | 8.331.247,10  | 8.325,44      | 0,10%       | 0,52% | 19,32%    |
| Itaú Alocação Dinâmica | 1.002.505,16   | 0,00       | 0,00       | 0,00      | 1.005.681,74  | 3.176,58      | 0,32%       | 0,52% | 61,19%    |
| Carteira               | 48.977.898,01  | 489.631,17 | 270.000,00 | 94.887,30 | 49.313.321,46 | 210.679,58    | 0,43%       | 0,52% | 82,69%    |



**KANSASAI**

www.kansasaset.com.br -  
 daudemir@kansasaset.com.br  
 Tel: (13) 3333.3530 / (13) 99710.1538  
 Endereço: Luiz Antonio Pires, N° 339 - Bairro: Indaia -  
 Bertoga / SP - CEP: 11250-000.



#### 4.2.1. VaR

| Nome do Fundo          | Saldo no Mês  | VaR (%) de 1 mês | VaR (R\$) de 1 mês |
|------------------------|---------------|------------------|--------------------|
| BB IRF-M1              | 9.019.739,61  | 0,03%            | 12.461,92          |
| BB Perfil              | 4.286.052,01  | 0,00%            | 346,68             |
| Caixa IRF-M1           | 9.051.974,55  | 0,02%            | 12.009,01          |
| Caixa Ref. DI LP       | 5.915.015,12  | 0,00%            | 499,53             |
| Bradesco IRF-M1 TP     | 7.579.466,64  | 0,02%            | 10.215,47          |
| NTN-B - 2024           | 1.483.055,52  | 0,42%            | 208.463,76         |
| NTN-B - 2024           | 1.736.180,97  | 0,49%            | 244.044,01         |
| Santander Ativo FIC FI | 904.908,20    | 0,02%            | 11.988,85          |
| Caixa IDKA 2A          | 8.331.247,10  | 0,12%            | 59.626,66          |
| Itaú Alocação Dinâmica | 1.005.681,74  | 0,02%            | 9.364,23           |
| Carteira               | 49.313.321,46 | 0,95%            | 470.448,37         |

#### 4.2.2. Índice Sharpe

| Nome do Fundos         | Índice Sharpe |
|------------------------|---------------|
| BB IRF-M1              | -             |
| BB Perfil              | -             |
| Caixa IRF-M1           | -             |
| Caixa Ref. DI LP       | -             |
| Bradesco IRF-M1 TP     | -             |
| NTN-B - 2024           | -             |
| NTN-B - 2024           | -             |
| Santander Ativo FIC FI | -             |
| Caixa IDKA 2A          | -             |
| Itaú Alocação Dinâmica | -             |



**KANSAL**

www.kansalasset.com.br  
 claudemir@kansalasset.com.br  
 Tel: (13) 3313.3530 / (13) 39710.1518  
 Endereço: Luiz Alonso Perez, N.º 319 - Bairro: Indaia -  
 Barão de Jafar - CEP: 11250-000.

#### 4.2.3. Enquadramento

| Nome do Fundo          | Saldo Mês Atual | % do PL do RPPS | Limite Resolução | Enquadramento                                     | % do PL do Fundo |
|------------------------|-----------------|-----------------|------------------|---|------------------|
| BB IRF-M1              | 9.019.739,61    | 18,29%          | 20%              | FI 100% títulos TN - Art. 7º, I, b                | 0,11%            |
| BB Perfil              | 4.286.052,01    | 8,69%           | 20%              | FI Renda Fixa - Geral - Art. 7º, IV, a            | 0,14%            |
| Caixa IRF-M1           | 9.051.974,55    | 18,36%          | 20%              | FI 100% títulos TN - Art. 7º, I, b                | 0,08%            |
| Caixa Ref. DI LP       | 5.915.015,12    | 11,99%          | 20%              | FI Renda Fixa - Geral - Art. 7º, IV, a            | 0,12%            |
| Bradesco IRF-M1 TP     | 7.579.466,64    | 15,37%          | 20%              | FI 100% títulos TN - Art. 7º, I, b                | 0,90%            |
| NTN-B - 2024           | 1.483.055,52    | 3,01%           | 100%             | Títulos Públicos de emissão do TN - Art. 7º, I, a | #DIV/0!          |
| NTN-B - 2024           | 1.736.180,97    | 3,52%           | 100%             | Títulos Públicos de emissão do TN - Art. 7º, I, a | #DIV/0!          |
| Santander Ativo FIC FI | 904.908,20      | 1,84%           | 20%              | FI Renda Fixa - Geral - Art. 7º, IV, a            | 0,31%            |
| Caixa IDKA 2A          | 8.331.247,10    | 16,89%          | 20%              | FI 100% títulos TN - Art. 7º, I, b                | 0,10%            |
| Itaú Alocação Dinâmica | 1.005.681,74    | 2,04%           | 20%              | FI Renda Fixa - Geral - Art. 7º, IV, a            | 0,02%            |



**KANSASAI**

www.kansaisst.com.br -  
 daubent@kansaisst.com.br  
 Tel: (11) 3313.3530 / (11) 98710.1518  
 Endereço: Luiz Alonso Perez, N° 339 - Bairro: Indaia -  
 Bertoga / SP - CEP: 11250-000.

#### 4.3. Setembro

| Nome do Fundo          | Saldo Anterior | Aplicações | Resgate | Yield | Saldo Atual   | Retorno (R\$) | Retorno (%) | Meta  | % da Meta |
|------------------------|----------------|------------|---------|-------|---------------|---------------|-------------|-------|-----------|
| BB IRF-M1              | 9.019.739,61   | 0,00       | 0,00    | 0,00  | 9.075.603,31  | 55.863,70     | 0,62%       | 0,37% | 168,65%   |
| BB Perfil              | 4.286.052,01   | 100.000,00 | 0,00    | 0,00  | 4.405.385,19  | 19.333,18     | 0,44%       | 0,37% | 120,02%   |
| Caixa IRF-M1           | 9.051.974,55   | 0,00       | 0,00    | 0,00  | 9.108.708,57  | 56.734,02     | 0,63%       | 0,37% | 170,66%   |
| Caixa Ref. DI LP       | 5.915.015,12   | 0,00       | 0,00    | 0,00  | 5.941.401,74  | 26.386,62     | 0,45%       | 0,37% | 121,47%   |
| Bradesco IRF-M1 TP     | 7.579.466,64   | 94.887,30  | 0,00    | 0,00  | 7.721.942,45  | 47.588,51     | 0,62%       | 0,37% | 168,85%   |
| NTN-B - 2024           | 1.483.055,52   | 0,00       | 0,00    | 0,00  | 1.491.317,50  | 8.261,98      | 0,56%       | 0,37% | 151,69%   |
| NTN-B - 2024           | 1.736.180,97   | 0,00       | 0,00    | 0,00  | 1.745.853,09  | 9.672,12      | 0,56%       | 0,37% | 151,69%   |
| Santander Ativo FIC FI | 904.908,20     | 0,00       | 0,00    | 0,00  | 921.073,99    | 16.165,79     | 1,79%       | 0,37% | 486,44%   |
| Caixa IDKA 2A          | 8.331.247,10   | 0,00       | 0,00    | 0,00  | 8.449.920,65  | 118.673,55    | 1,42%       | 0,37% | 387,87%   |
| Itaú Alocação Dinâmica | 1.005.681,74   | 0,00       | 0,00    | 0,00  | 1.013.553,54  | 7.871,80      | 0,78%       | 0,37% | 213,13%   |
| Carteira               | 49.313.321,46  | 194.887,30 | 0,00    | 0,00  | 49.874.760,03 | 366.551,27    | 0,74%       | 0,37% | 201,60%   |



#### 4.3.1. VaR

| Nome do Fundo          | Saldo no Mês  | VaR (%) de 1 mês | VaR (R\$) de 1 mês |
|------------------------|---------------|------------------|--------------------|
| BB IRF-M1              | 9.075.603,31  | 0,03%            | 12.952,25          |
| BB Perfil              | 4.405.385,19  | 0,00%            | 430,55             |
| Caixa IRF-M1           | 9.108.708,57  | 0,03%            | 12.519,19          |
| Caixa Ref. DI LP       | 5.941.401,74  | 0,00%            | 670,43             |
| Bradesco IRF-M1 TP     | 7.721.942,45  | 0,02%            | 10.637,29          |
| NTN-B - 2024           | 1.491.317,50  | 0,08%            | 38.267,67          |
| NTN-B - 2024           | 1.745.853,09  | 0,09%            | 44.799,13          |
| Santander Ativo FIC FI | 921.073,99    | 0,03%            | 12.868,80          |
| Caixa IDKA 2A          | 8.449.920,65  | 0,13%            | 64.756,00          |
| Itaú Alocação Dinâmica | 1.013.553,54  | 0,02%            | 9.287,63           |
| Carteira               | 49.874.760,03 | 0,35%            | 176.609,61         |

#### 4.3.2. Índice Sharpe

| Nome do Fundos         | Índice Sharpe |
|------------------------|---------------|
| BB IRF-M1              | 0,08          |
| BB Perfil              | -             |
| Caixa IRF-M1           | 0,09          |
| Caixa Ref. DI LP       | -             |
| Bradesco IRF-M1 TP     | 0,09          |
| NTN-B - 2024           | -             |
| NTN-B - 2024           | -             |
| Santander Ativo FIC FI | 0,07          |
| Caixa IDKA 2A          | 0,07          |
| Itaú Alocação Dinâmica | 0,07          |



**KANSAL**

www.kansalasset.com.br -  
 daudemil@kansalasset.com.br  
 Tel: (13) 3313.3530 / (13) 99710.1518  
 Endereço: Luiz Alonso Paredi, N° 339 - Bairro: Indaia -  
 Bertoga, SP - CEP: 11.250-000.

#### 4.3.3. Enquadramento

| Nome do Fundo          | Saldo Mês Atual | % do PL do RPPS | Limite Resolução | Enquadramento                                     | % do PL do Fundo |
|------------------------|-----------------|-----------------|------------------|---|------------------|
| BB IRF-M1              | 9.075.603,31    | 18,20%          | 20%              | FI 100% títulos TN - Art. 7º, I, b                | 0,12%            |
| BB Perfil              | 4.405.385,19    | 8,83%           | 20%              | FI Renda Fixa - Geral - Art. 7º, IV, a            | 0,14%            |
| Caixa IRF-M1           | 9.108.708,57    | 18,26%          | 20%              | FI 100% títulos TN - Art. 7º, I, b                | 0,08%            |
| Caixa Ref. D LLP       | 5.941.401,74    | 11,91%          | 20%              | FI Renda Fixa - Geral - Art. 7º, IV, a            | 0,12%            |
| Bradesco IRF-M1 TP     | 7.721.942,45    | 15,48%          | 20%              | FI 100% títulos TN - Art. 7º, I, b                | 0,98%            |
| NTN-B - 2024           | 1.491.317,50    | 2,99%           | 100%             | Títulos Públicos de emissão do TN - Art. 7º, I, a | #DIV/0!          |
| NTN-B - 2024           | 1.745.853,09    | 3,50%           | 100%             | Títulos Públicos de emissão do TN - Art. 7º, I, a | #DIV/0!          |
| Santander Ativo FIC FI | 921.073,99      | 1,85%           | 20%              | FI Renda Fixa - Geral - Art. 7º, IV, a            | 0,24%            |
| Caixa IDKA 2A          | 8.449.920,65    | 16,94%          | 20%              | FI 100% títulos TN - Art. 7º, I, b                | 0,10%            |
| Itaú Alocação Dinâmica | 1.013.553,54    | 2,03%           | 20%              | FI Renda Fixa - Geral - Art. 7º, IV, a            | 0,02%            |



## 5. Relatório Trimestral

| Mês       | Saldo Mês Anterior | Aplicações    | Resgate       | Yield     | Saldo Mês Atual | Retorno (R\$) | Retorno (%) | Meta  | % da Meta |
|-----------|--------------------|---------------|---------------|-----------|-----------------|---------------|-------------|-------|-----------|
| Janeiro   | 45.281.613,24      | 5.000.000,00  | 4.804.301,22  | 0,00      | 45.740.393,04   | 263.081,02    | 0,58%       | 0,73% | 79,38%    |
| Fevereiro | 45.740.393,04      | 572.939,31    | 0,00          | 92.939,33 | 46.438.058,62   | 217.665,60    | 0,47%       | 0,84% | 56,01%    |
| Março     | 46.438.058,62      | 8.500.000,00  | 8.500.000,00  | 0,00      | 46.635.261,52   | 197.202,90    | 0,42%       | 1,16% | 36,59%    |
| Acumulado | 45.281.613,24      | 14.072.939,31 | 13.304.301,22 | 92.939,33 | 46.635.261,52   | 677.949,52    | 1,48%       | 2,75% | 53,78%    |

| Mês       | Saldo Mês Anterior | Aplicações   | Resgate    | Yield | Saldo Mês Atual | Retorno (R\$) | Retorno (%) | Meta  | % da Meta |
|-----------|--------------------|--------------|------------|-------|-----------------|---------------|-------------|-------|-----------|
| Abril     | 46.635.261,52      | 550.000,00   | 0,00       | 0,00  | 47.494.215,03   | 308.953,51    | 0,65%       | 0,98% | 66,83%    |
| Mai       | 47.494.215,03      | 0,00         | 0,00       | 0,00  | 47.841.993,42   | 347.778,39    | 0,73%       | 0,54% | 136,12%   |
| Junho     | 47.841.993,42      | 1.079.433,11 | 646.318,77 | 0,00  | 48.599.178,14   | 324.070,38    | 0,67%       | 0,42% | 160,81%   |
| Acumulado | 46.635.261,52      | 1.629.433,11 | 646.318,77 | 0,00  | 48.599.178,14   | 980.802,28    | 2,07%       | 1,95% | 106,46%   |

| Mês       | Saldo Mês Anterior | Aplicações   | Resgate      | Yield     | Saldo Mês Atual | Retorno (R\$) | Retorno (%) | Meta  | % da Meta |
|-----------|--------------------|--------------|--------------|-----------|-----------------|---------------|-------------|-------|-----------|
| Julho     | 48.599.178,14      | 1.413.351,94 | 1.376.523,81 | 0,00      | 48.977.898,01   | 341.891,74    | 0,70%       | 0,60% | 117,52%   |
| Agosto    | 48.977.898,01      | 489.631,17   | 270.000,00   | 94.887,30 | 49.313.321,46   | 210.679,58    | 0,43%       | 0,52% | 82,69%    |
| Setembro  | 49.313.321,46      | 194.887,30   | 0,00         | 0,00      | 49.874.760,03   | 366.551,27    | 0,74%       | 0,37% | 201,60%   |
| Acumulado | 48.599.178,14      | 2.097.870,41 | 1.646.523,81 | 94.887,30 | 49.874.760,03   | 919.122,59    | 1,88%       | 1,49% | 126,33%   |



**KANSASAI**

www.kansasai.com.br -  
 daufenit@kansasai.com.br  
 Tel: (13) 3313.3530 / (13) 99710.1518  
 Endereço: Luiz Alamo Pereira, N° 339 - Bairro: Indaia -  
 Bertoga / SP - CEP: 11350-000.

| Mês       | Saldo Mês Anterior | Aplicações    | Resgate       | Yield      | Saldo Mês Atual | Retorno (R\$) | Retorno (%) | Meta  | % da Meta |
|-----------|--------------------|---------------|---------------|------------|-----------------|---------------|-------------|-------|-----------|
| Janeiro   | 45.281.613,24      | 5.000.000,00  | 4.804.301,22  | 0,00       | 45.740.393,04   | 263.081,02    | 0,58%       | 0,73% | 79,38%    |
| Fevereiro | 45.740.393,04      | 572.939,31    | 0,00          | 92.939,33  | 46.438.058,62   | 217.665,60    | 0,47%       | 0,84% | 56,01%    |
| Março     | 46.438.058,62      | 8.500.000,00  | 8.500.000,00  | 0,00       | 46.635.261,52   | 197.202,90    | 0,42%       | 1,16% | 36,59%    |
| Abril     | 46.635.261,52      | 550.000,00    | 0,00          | 0,00       | 47.494.215,03   | 308.953,51    | 0,65%       | 0,98% | 66,83%    |
| Maiο      | 47.494.215,03      | 0,00          | 0,00          | 0,00       | 47.841.993,42   | 347.778,39    | 0,73%       | 0,54% | 136,12%   |
| Junho     | 47.841.993,42      | 1.079.433,11  | 646.318,77    | 0,00       | 48.599.178,14   | 324.070,38    | 0,67%       | 0,42% | 160,81%   |
| Julho     | 48.599.178,14      | 1.413.351,94  | 1.376.523,81  | 0,00       | 48.977.898,01   | 341.891,74    | 0,70%       | 0,60% | 117,52%   |
| Agosto    | 48.977.898,01      | 489.631,17    | 270.000,00    | 94.887,30  | 49.313.321,46   | 210.679,58    | 0,43%       | 0,52% | 82,69%    |
| Setembro  | 49.313.321,46      | 194.887,30    | 0,00          | 0,00       | 49.874.760,03   | 366.551,27    | 0,74%       | 0,37% | 201,60%   |
| Acumulado | 45.281.613,24      | 17.800.242,83 | 15.597.143,80 | 187.826,63 | 49.874.760,03   | 2.577.874,39  | 5,53%       | 6,31% | 87,64%    |


















**KANSAL**

www.kansalasset.com.br -  
 daudemil@kansalasset.com.br  
 Tel: (13) 3333.3330 / (13) 99710.4538  
 Endereço: Luiz Alonzo Perez, N° 339 - Bairro: Indaia -  
 Bertoga, SP - CEP: 11.250-000.

**BURIPREV – Instituto de Previdência dos Servidores Públicos do  
Município de Buri - CNPJ: 02.922.449.0001/32**

E não havendo nada mais a ser tratado, o presidente franqueou a palavra a todos os presentes e não havendo demais assuntos, novamente agradeceu a presença de todos encerrando a presente reunião ordinária, e que para constar, eu, Mário Ferreira, presidente do BURIPREV, redigi a presente ata que vai assinada por mim e pelos demais presentes.

1. Sueli Lopes Ferreira dos Santos.....
2. Bárbara Martins Guimarães.....
3. Rose Maria Bráz da Silva.....
4. Cláudia Novacov.....
5. Maria Benedita Spaluto.....
6. Tânia Aparecida Muniz.....
7. Marco Antonio Lima.....
8. Aleonai Franco de Lima Pereira.....
9. Maria Eliete Uriazeniki Nogueira.....
10. Antonio Carlos Pereira.....
11. Elisanjala Severo Pereira Fraga.....
12. Cláudio Silas Figueira Antunes.....
13. Nilton Batista Vieira Filho.....
14. Bruno da Silva Gomes.....
15. Taís Mara Costa Pires.....



**Mário Ferreira**  
Presidente



# CONVOCAÇÃO PARA REUNIÃO



**BURIPREV**

Instituto de Previdência  
dos Servidores Públicos  
do Município de Buri

CNPJ 02.922.449/0001-32  
Rua São Roque, 43 - Buri - SP  
e-mail: ipasb@ipasb.sp.gov.br  
Fone/Fax: (15) 3546-3250

Eu, Mário Ferreira, Diretor Presidente do BURIPREV, (Instituto de Previdência dos Servidores Públicos do Município de Buri), no uso de suas atribuições legais, vem respeitosamente através dessa, convocar o (a) senhor (a), abaixo mencionados, a comparecer, na sede deste Instituto, sito à Rua São Roque, 47, centro, no dia **11/10/2019 (SEXTA-FEIRA) às 15:00 h.** Na ocasião contaremos com a presença da equipe de governos do Banco Santander SA., aonde estarão apresentando suas novas opções em fundos de investimentos.

1. Sueli Lopes Ferreira dos Santos.....
2. Bárbara Martins Guimarães.....
3. Taís Mara Costa Pires.....
4. Rose Maria Bráz da Silva.....
5. Cláudia Novacov.....
6. Maria Benedita Spaluto.....
7. Tânia Aparecida Muniz.....
8. Marco Antonio Lima.....
9. Aleonai Franco de Lima Pereira.....
10. Maria Eliete Uriazeniki Nogueira.....
11. Antonio Carlos Pereira.....
12. Elisanjala Severo Pereira Fraga.....
13. Bruno da Silva Gomes.....
14. Cláudio Silas Figueira Antunes.....
15. Nilton Batista Vieira Filho.....

Sem mais no momento, grato pela atenção:

Buri (SP), 08 de outubro de 2019.

  
Mário Ferreira  
Presidente