

**BURIPREV – Instituto de Previdência dos Servidores Públicos do
Município de Buri - CNPJ: 02.922.449.0001/32**

Ata número 05/2020 da reunião ordinária da Diretoria executiva, Comitê de investimentos e Conselhos de Administração e Fiscal do BURIPREV - Instituto de Previdência dos Servidores Públicos do Município de Buri.

RELATÓRIO TRIMESTRAL DE RENTABILIDADE E RISCOS DOS INVESTIMENTOS DE
JULHO A SETEMBRO DE 2020

Aos dezesseis dias do mês de outubro do ano de dois mil e vinte, às quinze horas e trinta minutos, da sede do BURIPREV nesta cidade de Buri, Estado de São Paulo, onde presencialmente se reuniram a diretoria executiva e o presidente do Comitê de Investimentos, juntamente com os demais membros do Comitê de investimentos e dos Conselhos de Administração e Fiscal do BURIPREV, via aplicativos ZOOM e whatsapp, neste ambiente online, conforme convocação do Diretor Presidente, senhor Mário Ferreira, feita no último dia treze de outubro de dois mil e vinte em lista que foi devidamente assinada por todos e que segue anexo fazendo parte integrante desta ata. Com a pandemia do COVID 19, tivemos que adaptar nossas reuniões num ambiente online, pois o momento não é adequado para encontros presenciais, sendo que tal mudança propiciou uma participação mais efetiva de todo o colegiado do BURIPREV, ficou decidido que tais encontros continuarão ocorrendo dessa forma ao menos, até que tudo volte à normalidade. O senhor Presidente abriu a presente reunião agradecendo a presença de todos os que sinalizaram a presença online via aplicativos, passando imediatamente a ordem do dia; Fez ainda um agradecimento especial a equipe de governos do Banco Santander S.A., representados pelo senhor Júlio e Leonardo que gentilmente aceitaram nosso convite para tratar de assuntos relevantes sobre nossos investimentos e que também sinalizaram presença. Cientes que com a realidade atual do mercado financeiro não se pode bater a meta atuarial com uma carteira fechada em renda fixa, solicitamos então aos especialistas do Banco Santander que nos auxiliem nessa questão, apresentando fundos de ações que nos ajude alcançar nossa meta atuarial minimizando ao máximo os riscos desse segmento tão volátil. Assim passamos a palavra ao senhor Júlio, especialista do banco para tratar desse assunto juntamente com o senhor Leonardo. Ambos fizeram as devidas apresentações e agradecimentos, cumprimentando a todos e em seguida o senhor Leonardo iniciou falando sobre o momento complicado em que vive o mercado financeiro devido principalmente a pandemia coronavírus e sobre projeções, onde segundo os especialistas teremos neste ano um PIB negativo na ordem de 4,5% (quatro vírgula cinco por cento), um índice de desemprego de 14% (quatorze por cento), fechamento da bolsa de valores em

Rua São Roque, 47 - Centro - Buri/SP - CEP 18290-000 - Fone: (15) 3546-3250.

**BURIPREV – Instituto de Previdência dos Servidores Públicos do
Município de Buri - CNPJ: 02.922.449.0001/32**

torno dos cento e cinco mil pontos, somados a realidade do fechamento de dez milhões de postos de trabalhos e o endividamento do governo federal que em seis meses gastou mais do que seria economizado com a reforma da previdência nos próximos dez anos. Diante de um cenário assim com uma taxa selic a 2% (dois por cento), fica muito claro que não será possível mais conseguir rendimentos em fundos de renda fixa. Assim apresentou vários fundos de ações que com um risco pequeno poderia alavancar nossos rendimentos. Após tais apresentações, outra vez agradecemos a conceituada equipe de governos do banco Santander e nos comprometemos em analisar mais tarde os fundos apresentados, que serão encaminhados a empresa de consultoria do BURIPREV, Kansai, onde após análise voltaremos a tratar do assunto. Em seguida foram apresentadas as APRs realizadas no período, no link: <http://www.ipasb.sp.gov.br/v2/documentos/ver/codigo/10/ano/2020>, do site do BURIPREV, que já são alvo de pré-aprovação pelo órgão máximo da estrutura do BURIPREV, dentro do ano corrente, através da PAI (Política Anual de Investimentos) e também pelo Comitê de investimentos e Diretoria Executiva que são comunicados previamente das necessidades de alocações, obtendo assim aprovação unânime. Em seguida foi verificado que durante este terceiro trimestre de dois mil e vinte os rendimentos ficaram muito abaixo da meta atuarial estipulada para o período, pois a rentabilidade média obtida nestes três trimestres foi de 3,03% (três vírgula zero três por cento), sendo que a meta exigida para o período foi de 4,45% (quatro vírgula quarenta e cinco por cento), sendo assim atingimos apenas 68,03% (sessenta e oito vírgula três por cento) dessa meta, lembrando que neste último mês do trimestre obtivemos rendimento médio negativo de - 0,05% (menos zero vírgula zero cinco por cento), onde quatro fundos de nossa carteira fecharam negativos, sendo que isso jamais havia acontecido em nosso histórico; porém tudo isso já era esperado, pois sempre vínhamos tratando deste assunto em todas as últimas reuniões e encontros presenciais, pois devido à pandemia atual, as oscilações de mercado seriam iminentes. Portanto conforme tratado na reunião anterior ficou claro a necessidade de se realizar aportes em fundos que apresente como benchmark, o IPCA e ainda também em fundos de ações. Então, conforme tratado nas últimas reuniões do Comitê de Investimentos, onde observamos a necessidade em começar investir em fundos de renda variável; assim então foram analisados dois fundos da instituição CAIXA ECONÔMICA FEDERAL neste segmento, onde conversando com vários especialistas, vislumbramos que se trata de fundos muito bem lastreados e que poderão nos oferecer ótimos retornos no longo prazo, porém estamos propondo aportes bem pequenos,

Rua São Roque, 47 - Centro - Buri/SP - CEP 18290-000 - Fone: (15) 3546-3250.

m

Janina

AD

TH

A
10
Stano
BK
of
Adna
mm
TH

**BURIPREV – Instituto de Previdência dos Servidores Públicos do
Município de Buri - CNPJ: 02.922.449.0001/32**

para que simplesmente possamos começar a sentir este mercado. Portanto colocamos em votação neste momento o débito de R\$ 150.000,00 (cento e cinquenta mil reais) do fundo CAIXA IDKA 2A da instituição CAIXA ECONÔMICA FEDERAL, e creditar tais valores, sendo R\$ 50.000,00 (cinquenta mil reais) no fundo CAIXA INSTITUCIONAL FI AÇÕES BDR NÍVEL I e R\$ 100.000,00 (cem mil reais) no fundo CAIXA FIC FIA MULTIGESTOR. Após votação, tal aporte foi aprovado por unanimidade. Em seguida o senhor presidente, para em conjunto do cumprimento previsto na Portaria MPS 519/2011 em consonância com a Resolução CMN 3922/2010, de 25 de dezembro de 2010, deliberam mais detalhadamente sobre a rentabilidade e riscos dos investimentos nos meses de julho, agosto e setembro de 2020, como abaixo demonstrados:

A B
[Handwritten signatures and initials in blue ink]

[Handwritten signatures and initials in blue ink]

1. RENTABILIDADE VERSUS META ATUARIAL

Comparativo da rentabilidade de cada fundo de investimento com a meta atuarial.

2. GERENCIAMENTO DE RISCO

Em atendimento a legislação em vigor o gerenciamento de risco é feita através de análises de risco de mercado.

Para essa análise será utilizado os conceitos de VaR e Índice Sharpe.

2.1. VaR - Valor em risco dos investimentos

Considerando que os fatos do passado que interferiram na oscilação (volatilidade) das cotas se repitam no futuro, adicionamos como medida de perda esperada para o próximo período (um dia) o cálculo do VaR - Value at Risk.

O VaR é uma medida de risco absoluto bastante interessante, pois ilustra a perda "máxima" a ser incorrida em um dia com certa probabilidade, por outro lado deve ser sempre bem compreendido para que não seja exigido dele uma segurança, uma previsão de perda máxima efetiva, que ele não pode propiciar.



www.kansaiasset.com.br
E-mail: atendimento@kansai.com.br
Tel: (11) 3282 8930 / (11) 329210 1528
Rua Alameda Oscar, 7, 319 - Bairro Itaipã
Bertoglio, SP - CEP: 11590-000.

2.2. Índice Sharpe

O Índice Sharpe é o mais utilizado na análise de fundos de investimento. Ele avalia se um determinado fundo de investimento apresenta uma rentabilidade ponderada ao risco que o investidor está exposto, ou seja, quanto maior o retorno e menor o risco do investimento, melhor será o Índice Sharpe.

O Sharpe é calculado a partir de resultados obtidos pelo fundo num determinado período. Sendo assim ele mostra o passado do fundo. Mas ele é um bom indicativo de volatilidade futura.

O cálculo do Índice Sharpe é feito dividindo a média aritmética dos retornos excedentes oferecidos pelo fundo em certa periodicidade pelo desvio padrão desses retornos. O retorno excedente é a parcela do rendimento oferecido pelo fundo que ficou acima ou abaixo da rentabilidade de um indexador adotado que no caso de fundos de renda fixa seria o CDI e para fundos de renda variável o Ibovespa.

Quando a rentabilidade do fundo é menor que o indexador adotado o valor do Índice Sharpe será negativo e, portanto desconsiderado.

3. ENQUADRAMENTO

Verificar se a carteira de investimento do RPPS está de acordo com sua Política de Investimento e com os limites previstos da Resolução CMN 3922/10.

4. ANÁLISE DOS INVESTIMENTOS



www.kansaiasset.com.br
daudente@kansaiasset.com.br
Tel: (13) 3313.3530 / (13) 99710.1518
Endereço: Luiz Alonso Perez, N° 339 - Bairro: Indaia -
Bertoga / SP - CEP: 11250-000.

4.1. Julho

Nome do Fundo	Saldo Anterior	Aplicações	Resgate	Yield	Saldo Atual	Retorno (R\$)	Retorno (%)	Meta	% da Meta
BB IRF-M1	6.991.393,44	380.000,00	0,00	0,00	7.387.950,17	16.556,73	0,22%	0,77%	29,21%
BB Perfil	3.894.210,44	0,00	0,00	0,00	3.903.402,65	9.192,21	0,24%	0,77%	30,70%
Bradesco IRF-M1 TP	8.112.290,04	0,00	0,00	0,00	8.129.931,43	17.641,39	0,22%	0,77%	28,28%
Caixa IRF-M1	10.626.501,28	0,00	0,00	0,00	10.652.116,57	25.615,29	0,24%	0,77%	31,35%
Caixa Ref. DI LP	5.396.851,23	0,00	0,00	0,00	5.410.260,25	13.409,02	0,25%	0,77%	32,31%
Caixa IDKA 2A	9.413.367,56	0,00	0,00	0,00	9.491.420,92	78.053,36	0,83%	0,77%	107,84%
Santander Ativo FIC FI	2.989.421,07	0,00	0,00	0,00	3.005.402,76	15.981,69	0,53%	0,77%	69,53%
Sicredi IRF-M	2.109.955,98	0,00	0,00	0,00	2.138.020,18	28.064,20	1,33%	0,77%	172,99%
Itaú Alocação Dinâmica	1.048.903,76	0,00	0,00	0,00	1.054.688,39	5.784,63	0,55%	0,77%	71,73%
NTN-B - 2024	1.538.687,87	0,00	0,00	0,00	1.551.184,17	12.496,30	0,81%	0,77%	105,63%
NTN-B - 2024	1.801.308,55	0,00	0,00	0,00	1.815.937,70	14.629,15	0,81%	0,77%	105,63%
Carteira	53.922.891,22	380.000,00	0,00	0,00	54.540.315,19	237.423,97	0,44%	0,77%	56,86%



www.kansaiasset.com.br
 daudenir@kansaiasset.com.br
 Tel: (13) 3333 3530 / (13) 99710.1518
 Endereço: Luiz Alonzo Perez, N. 319 - Bairro: Indaial
 Bertoga / SP - CEP: 11250-000.

4.1.1. VaR

Nome do Fundo	Saldo no Mês	VaR (%) de 1 mês	VaR (R\$) de 1 mês
BB IRF-M1	7.387.950,17	0,05%	27.395,77
BB Perfil	3.903.402,65	0,01%	4.280,79
Bradesco IRF-M1 TP	8.129.931,43	0,05%	29.934,96
Caixa IRF-M1	10.652.116,57	0,07%	39.167,27
Caixa Ref. DI LP	5.410.260,25	0,02%	11.454,73
Caixa IDKA 2A	9.491.420,92	0,50%	271.860,62
Santander Ativo FIC FI	3.005.402,76	1,79%	974.381,10
Sicredi IRF-M	2.138.020,18	0,03%	16.487,17
Itaú Alocação Dinâmica	1.054.688,39	0,02%	12.677,03
NTN-B - 2024	1.551.184,17	0,17%	95.321,12
NTN-B - 2024	1.815.937,70	0,20%	111.590,37
Carteira	54.540.315,19	2,61%	1.423.141,49

4.1.2. Índice Sharpe

Nome do Fundos	Índice Sharpe
BB IRF-M1	0,02
BB Perfil	0,09
Bradesco IRF-M1 TP	0,01
Caixa IRF-M1	0,02
Caixa Ref. DI LP	0,08
Caixa IDKA 2A	0,04
Santander Ativo FIC FI	0,04
Sicredi IRF-M	0,03
Itaú Alocação Dinâmica	0,08
NTN-B - 2024	-
NTN-B - 2024	-



www.kansaiasset.com.br
 daudenir@kansaiasset.com.br
 Tel: (13) 3313.3530 / (13) 99710.1318
 Endereço: Luiz Alonso Perez, N.º 319 - Bairro: Indaial
 Berthoga /SP - CEP: 11250-000.

4.1.3. Enquadramento

Nome do Fundo	Saldo Mês Atual	% do PL do RPPS	Limite de Resolução	Enquadramento	% do PL do Fundo
BB IRF-M1	7.387.950,17	13,55%	20%	FI 100% títulos TN - Art. 7º, I, b	0,09%
BB Perfil	3.903.402,65	7,16%	20%	FI Renda Fixa - Geral - Art. 7º, IV, a	0,16%
Bradesco IRF-M1 TP	8.129.931,43	14,91%	20%	FI 100% títulos TN - Art. 7º, I, b	0,86%
Caixa IRF-M1	10.652.116,57	19,53%	20%	FI 100% títulos TN - Art. 7º, I, b	0,10%
Caixa Ref. DI LP	5.410.260,25	9,92%	20%	FI Renda Fixa - Geral - Art. 7º, IV, a	0,12%
Caixa IDKA 2A	9.491.420,92	17,40%	20%	FI 100% títulos TN - Art. 7º, I, b	0,12%
Santander Ativo FIC FI	3.005.402,76	5,51%	20%	FI Renda Fixa - Geral - Art. 7º, IV, a	1,20%
Sicredi IRF-M	2.138.020,18	3,92%	20%	FI Renda Fixa "Referenciado" - Art. 7º, III, a	0,69%
Itaú Alocação Dinâmica	1.054.688,39	1,93%	20%	FI Renda Fixa - Geral - Art. 7º, IV, a	0,02%
NTN-B - 2024	1.551.184,17	2,84%	100%	Títulos Públicos de emissão do TN - Art. 7º, I, a	-
NTN-B - 2024	1.815.937,70	3,33%	100%	Títulos Públicos de emissão do TN - Art. 7º, I, a	-



www.kansaiasset.com.br
 daudenri@kansaiasset.com.br
 Tel: (13) 3333.3530 / (13) 99710.1538
 Endereço: Luiz Alonso Perez, N° 339 - Bairro: Indaia
 Bertoga /SP - CEP: 11250-000.

4.2. Agosto

Nome do Fundo	Saldo Anterior	Aplicações	Resgate	Yield	Saldo Atual	Retorno (R\$)	Retorno (%)	Meta	% da Meta
BB IRF-M1 TP	7.387.950,17	0,00	0,00	0,00	7.394.471,81	6.521,64	0,09%	0,65%	13,61%
BB PERFIL	3.903.402,65	0,00	0,00	0,00	0,00	362,63	0,01%	0,65%	1,43%
BB RETORNO TOTAL	0,00	3.903.765,28	0,00	0,00	3.867.913,17	-35.852,11	-0,92%	0,65%	-141,64%
BRADESCO IRF-M1	8.129.931,43	0,00	0,00	0,00	8.137.698,04	7.766,61	0,10%	0,65%	14,73%
CAIXA IRF-M1 TP	10.652.116,57	0,00	1.250.000,00	0,00	9.412.288,89	10.172,32	0,10%	0,65%	14,73%
CAIXA REF DI	5.410.260,25	0,00	0,00	0,00	5.418.103,58	7.843,33	0,14%	0,65%	22,36%
CAIXA IDKA 2A	9.491.420,92	210.794,86	0,00	0,00	9.777.388,65	75.172,87	0,77%	0,65%	119,50%
SANTANDER ATIVO	3.005.402,76	0,00	0,00	0,00	2.994.802,27	-10.600,49	-0,35%	0,65%	-54,40%
SICREDI IRF-M	2.138.020,18	1.000.000,00	0,00	0,00	3.118.655,09	-19.365,09	-0,62%	0,65%	-95,18%
ITAU ALOCAÇÃO DINÂMICA	1.054.688,39	0,00	0,00	0,00	1.053.373,01	-1.315,38	-0,12%	0,65%	-19,23%
NTN-B - 2024	1.551.184,17	0,00	0,00	44.721,06	1.518.176,15	11.713,04	0,76%	0,65%	116,46%
NTN-B - 2024	1.815.937,70	0,00	0,00	52.353,98	1.777.295,93	13.712,21	0,76%	0,65%	116,46%
Carteira	54.540.315,19	5.114.560,14	5.153.765,28	97.075,04	54.470.166,59	66.131,58	0,12%	0,65%	18,70%



KANSASAI

www.kansasaset.com.br
 daudente@kansasaset.com.br
 Tel: (13) 3313.3530 / (13) 99710.1518
 Endereço: Luiz Alonso Perez, N° 319 - Bairro: Indaial -
 Bertoga / SP - CEP: 11250-000.

4.2.1. VaR

Nome do Fundo	Saldo no Mês	VaR (%) de 1 mês	VaR (R\$) de 1 mês
BB IRF-M1 TP	7.394.471,81	0,03%	18.647,15
BB PERFIL		0,00%	0,00
BB RETORNO TOTAL	3.867.913,17	0,19%	104.219,90
BRADESCO IRF-M1	8.137.698,04	0,04%	20.610,37
CAIXA IRF-M1 TP	9.412.288,89	0,04%	23.597,09
CAIXA REF DI	5.418.103,58	0,02%	10.383,27
CAIXA IDKA 2A	9.777.388,65	0,26%	140.006,44
SANTANDER ATIVO	2.994.802,27	0,91%	498.251,95
SICREDI IRF-M	3.118.655,09	0,02%	13.036,41
ITAU ALOCAÇÃO DINÂMICA	1.053.373,01	0,02%	12.640,57
NTN-B - 2024	1.518.176,15	0,00%	0,00
NTN-B - 2024	1.777.295,93	0,00%	0,00
Carteira	54.470.166,59	1,31%	714.580,30

4.2.2. Índice Sharpe

Nome do Fundos	Índice Sharpe
BB IRF-M1 TP	-
BB PERFIL	0,03
BB RETORNO TOTAL	-
BRADESCO IRF-M1	-
CAIXA IRF-M1 TP	-
CAIXA REF DI	-
CAIXA IDKA 2A	0,04
SANTANDER ATIVO	-
SICREDI IRF-M	-
ITAU ALOCAÇÃO DINÂMICA	-
NTN-B - 2024	-
NTN-B - 2024	-



www.kansasai.com.br
 daudenir@kansasaset.com.br
 Tel: (13) 3313.3530 / (13) 99710.1518
 Endereço: Luiz Alonso Perez, N.º 319 - Bairro: Indaial -
 Bertioga /SP - CEP: 11250-000.

4.2.3. Enquadramento

Nome do Fundo	Saldo Mês Atual	% do PL do RPPS	Limite Resolução	Enquadramento	% do PL do Fundo
BB IRF-M1 TP	7.394.471,81	13,58%	20%	FI 100% títulos TN - Art. 7º, I, b	0,10%
BB PERFIL	0,00	0,00%	20%	FI Renda Fixa - Geral - Art. 7º, IV, a	-
BB RETORNO TOTAL	3.867.913,17	7,10%	20%	FI Renda Fixa - Geral - Art. 7º, IV, a	0,20%
BRADESCO IRF-M1	8.137.698,04	14,94%	20%	FI 100% títulos TN - Art. 7º, I, b	0,91%
CAIXA IRF-M1 TP	9.412.288,89	17,28%	20%	FI 100% títulos TN - Art. 7º, I, b	0,09%
CAIXA REF DI	5.418.103,58	9,95%	20%	FI Renda Fixa - Geral - Art. 7º, IV, a	0,12%
CAIXA IDKA 2A	9.777.388,65	17,95%	20%	FI 100% títulos TN - Art. 7º, I, b	0,11%
SANTANDER ATIVO	2.994.802,27	5,50%	20%	FI Renda Fixa - Geral - Art. 7º, IV, a	1,24%
SICREDI IRF-M	3.118.655,09	5,73%	20%	FI Renda Fixa "Referenciado" - Art. 7º, III, a	1,00%
ITAU ALOCAÇÃO DINÂMICA	1.053.373,01	1,93%	20%	FI Renda Fixa - Geral - Art. 7º, IV, a	0,02%
NTN-B - 2024	1.518.176,15	2,79%	100%	Títulos Públicos de emissão do TN - Art. 7º, I, a	-
NTN-B - 2024	1.777.295,93	3,26%	100%	Títulos Públicos de emissão do TN - Art. 7º, I, a	-



KANSASAI

www.kansasaset.com.br
 daudemir@kansasaset.com.br
 Tel: (13) 3333 3530 / (13) 99710 1518
 Endereço: Luiz Alonso Perez, N° 319 - Bairro: Indaia -
 Barroigã / SP - CEP: 11250-000.

4.3. Setembro

Nome do Fundo	Saldo Anterior	Aplicações	Resgate	Yield	Saldo Atual	Retorno (R\$)	Retorno (%)	Meta	% da Meta
BB IRF-M1 TP	7.394.471,81	0,00	0,00	0,00	7.397.633,09	3.161,28	0,04%	0,41%	10,49%
BB RETORNO TOTAL	3.867.913,17	0,00	0,00	0,00	3.833.941,20	-33.971,97	-0,88%	0,41%	-215,58%
BRADESCO IRF-M1	8.137.698,04	0,00	0,00	0,00	8.139.830,69	2.132,65	0,03%	0,41%	6,43%
CAIXA IRF-M1 TP	9.412.288,89	0,00	0,00	0,00	9.424.838,23	12.549,34	0,13%	0,41%	32,73%
CAIXA REF DI	5.418.103,58	0,00	0,00	0,00	5.417.960,67	-142,91	0,00%	0,41%	-0,65%
CAIXA IDKA 2A	9.777.388,65	0,00	0,00	0,00	9.780.979,37	3.590,72	0,04%	0,41%	9,01%
SANTANDER ATIVO	2.994.802,27	0,00	0,00	0,00	2.988.060,47	-6.741,80	-0,23%	0,41%	-55,26%
SICREDI IRF-M	3.118.655,09	0,00	0,00	0,00	3.085.572,32	-33.082,77	-1,06%	0,41%	-260,38%
ITAU ALOCAÇÃO DINÂMICA	1.053.373,01	0,00	0,00	0,00	1.050.958,16	-2.414,85	-0,23%	0,41%	-56,27%
NTN-B - 2024	1.518.176,15	0,00	0,00	0,00	1.531.191,34	13.015,19	0,86%	0,41%	210,42%
NTN-B - 2024	1.777.295,93	0,00	0,00	0,00	1.792.532,53	15.236,60	0,86%	0,41%	210,42%
Carteira	54.470.166,59	0,00	0,00	0,00	54.443.498,07	-26.668,52	-0,05%	0,41%	-12,02%



www.kansalasset.com.br
 daudenri@kansalasset.com.br
 Tel: (13) 3333.3530 / (13) 99710.1518
 Endereço: Luiz Alonso Perez, N.º 319 - Bairro: Indaia -
 Bertoga / SP - CEP: 13250-000.

4.3.1. VaR

Nome do Fundo	Saldo no Mês	VaR (%) de 1 mês	VaR (R\$) de 1 mês
BB IRF-M1 TP	7.397.633,09	-0,02%	10.257,55
BB RETORNO TOTAL	3.833.941,20	0,13%	68.068,34
BRADESCO IRF-M1	8.139.830,69	0,02%	11.293,49
CAIXA IRF-M1 TP	9.424.838,23	0,02%	12.439,18
CAIXA REF DI	5.417.960,67	0,01%	3.754,82
CAIXA IDKA 2A	9.780.979,37	0,18%	99.204,78
SANTANDER ATIVO	2.988.060,47	0,81%	440.379,59
SICREDI IRF-M	3.085.572,32	0,01%	7.618,12
ITAU ALOCAÇÃO DINÂMICA	1.050.958,16	0,01%	4.848,76
NTN-B - 2024	1.531.191,34	0,06%	32.641,07
NTN-B - 2024	1.792.532,53	0,07%	38.212,19
Carteira	54.443.498,07	1,15%	623.512,32

4.3.2. Índice Sharpe

Nome do Fundos	Índice Sharpe
BB IRF-M1 TP	-
BB RETORNO TOTAL	-
BRADESCO IRF-M1	-
CAIXA IRF-M1 TP	-
CAIXA REF DI	-
CAIXA IDKA 2A	-
SANTANDER ATIVO	-
SICREDI IRF-M	-
ITAU ALOCAÇÃO DINÂMICA	-
NTN-B - 2024	-
NTN-B - 2024	-



www.kansasaset.com.br
 daudenir@kansasaset.com.br
 Tel: (13) 3313.3530 / (13) 99710.1518
 Endereço: Luiz Alonzo Perez, N° 319 - Bairro: Indaial -
 Bertoga / SP - CEP: 11250-050.

4.3.3. Enquadramento

Nome do Fundo	Saldo Mês Atual	% do PL do RPPS	Limite Resolução	Enquadramento	% do PL do Fundo
BB IRF-M1 TP	7.397.633,09	13,59%	20%	FI 100% títulos TN - Art. 7º, I, b	0,10%
BB RETORNO TOTAL	3.833.941,20	7,04%	20%	FI Renda Fixa - Geral - Art. 7º, IV, a	0,18%
BRADESCO IRF-M1	8.139.830,69	14,95%	20%	FI 100% títulos TN - Art. 7º, I, b	1,01%
CAIXA IRF-M1 TP	9.424.838,23	17,31%	20%	FI 100% títulos TN - Art. 7º, I, b	0,09%
CAIXA REF DI	5.417.960,67	9,95%	20%	FI Renda Fixa - Geral - Art. 7º, IV, a	0,11%
CAIXA IDKA 2A	9.780.979,37	17,97%	20%	FI 100% títulos TN - Art. 7º, I, b	0,11%
SANTANDER ATIVO	2.988.060,47	5,49%	20%	FI Renda Fixa - Geral - Art. 7º, IV, a	1,35%
SICREDI IRF-M	3.085.572,32	5,67%	20%	FI Renda Fixa "Referenciado" - Art. 7º, III, a	0,95%
ITAU ALOCAÇÃO DINÂMICA	1.050.958,16	1,93%	20%	FI Renda Fixa - Geral - Art. 7º, IV, a	0,02%
NTN-B - 2024	1.531.191,34	2,81%	100%	Títulos Públicos de emissão do TN - Art. 7º, I, a	-
NTN-B - 2024	1.792.532,53	3,29%	100%	Títulos Públicos de emissão do TN - Art. 7º, I, a	-



KANSASAI

www.kansasaset.com.br
 daudener@kansasaset.com.br
 Tel: (13) 3313 3530 / (13) 99710.1518
 Endereço: Luiz Alomo Perez, N° 319 - Bairro: Indaial -
 Bertoga / SP - CEP: 11250-000.

5. Relatório Trimestral

Mês	Saldo Mês Anterior	Aplicações	Resgate	Yield	Saldo Mês Atual	Retorno (R\$)	Retorno (%)	Meta	% da Meta
Janeiro	50.459,173,77	1.399.705,49	320.000,00	0,00	51.791.774,35	252.895,09	0,49%	0,62%	79,36%
Fevereiro	51.791.774,35	2.619.110,73	2.140.000,00	96.835,11	52.386.214,24	212.164,27	0,41%	0,66%	61,65%
Março	52.386.214,24	501.835,00	100.000,00	0,00	52.826.963,82	38.914,58	0,07%	0,48%	15,43%
Acumulado	50.459,173,77	4.520.651,22	2.560.000,00	96.835,11	52.826.963,82	503.973,94	0,97%	1,76%	55,14%

Mês	Saldo Mês Anterior	Aplicações	Resgate	Yield	Saldo Mês Atual	Retorno (R\$)	Retorno (%)	Meta	% da Meta
Abril	52.826.963,82	0,00	220.000,00	0,00	52.810.852,34	203.888,52	0,39%	0,10%	401,41%
Mai	52.810.852,34	148.778,43	250.000,00	0,00	53.059.605,90	349.975,13	0,66%	0,03%	2562,21%
Junho	53.059.605,90	655.019,46	40.000,00	0,00	53.922.891,22	248.265,86	0,46%	0,67%	69,19%
Acumulado	52.826.963,82	803.797,89	510.000,00	0,00	53.922.891,22	802.129,51	1,52%	0,79%	191,91%

Mês	Saldo Mês Anterior	Aplicações	Resgate	Yield	Saldo Mês Atual	Retorno (R\$)	Retorno (%)	Meta	% da Meta
Julho	53.922.891,22	380.000,00	0,00	0,00	54.540.315,19	237.423,97	0,44%	0,77%	56,86%
Agosto	54.540.315,19	5.114.560,14	5.153.765,28	97.075,04	54.470.166,59	66.131,58	0,12%	0,65%	18,70%
Setembro	54.470.166,59	0,00	0,00	0,00	54.443.498,07	-26.668,52	-0,05%	0,41%	-12,02%
Acumulado	53.922.891,22	5.494.560,14	5.153.765,28	97.075,04	54.443.498,07	276.887,03	0,51%	1,84%	27,77%



KANSASAI

www.kansasaset.com.br
 daudente@kansasaset.com.br
 Tel: (13) 3333.3530 / (13) 99710.3538
 Endereço: Luz Alorno Perez, N° 339 - Bairro: Indaial -
 Betim/SC - CEP: 11250-000.

Mês	Saldo Mês Anterior	Aplicações	Resgate	Yield	Saldo Mês Atual	Retorno (R\$)	Retorno (%)	Meta	% da Meta
Janeiro	50.459.173,77	1.399.705,49	320.000,00	0,00	51.791.774,35	252.895,09	0,49%	0,62%	79,36%
Fevereiro	51.791.774,35	2.619.110,73	2.140.000,00	96,835,11	52.386.214,24	212.164,27	0,41%	0,66%	61,65%
Março	52.386.214,24	501.835,00	100.000,00	0,00	52.826.963,82	38.914,58	0,07%	0,48%	15,43%
Abril	52.826.963,82	0,00	220.000,00	0,00	52.810.852,34	203.888,52	0,39%	0,10%	401,41%
Mai	52.810.852,34	148.778,43	250.000,00	0,00	53.059.605,90	349.975,13	0,66%	0,03%	2562,21%
Junho	53.059.605,90	655.019,46	40.000,00	0,00	53.922.891,22	248.265,86	0,46%	0,67%	69,19%
Julho	53.922.891,22	380.000,00	0,00	0,00	54.540.315,19	237.423,97	0,44%	0,77%	56,86%
Agosto	54.540.315,19	5.114.560,14	5.153.765,28	97.075,04	54.470.166,59	66.131,58	0,12%	0,65%	18,70%
Setembro	54.470.166,59	0,00	0,00	0,00	54.443.498,07	-26.668,52	-0,05%	0,41%	-12,02%
Outubro	0,00	0,00	0,00	0,00	0,00	0,00	0,00%	0,00%	0,00%
Novembro	0,00	0,00	0,00	0,00	0,00	0,00	0,00%	0,00%	0,00%
Dezembro	0,00	0,00	0,00	0,00	0,00	0,00	0,00%	0,00%	0,00%
Acumulado	50.459.173,77	10.819.009,25	8.223.765,28	193.910,15	54.443.498,07	1.582.990,48	3,03%	4,45%	68,03%



KANSASAI

www.kansasaset.com.br
 daudente@kansasaset.com.br
 Tel: (13) 3313.3530 / (13) 99710.1518
 Endereço: Luiz Alonzo Perez, N. 319 - Bairro: Indaial -
 Bertioga / SP - CEP: 11250-000.

1. RENTABILIDADE MÉDIA

Julho/2020				
Nome do Fundo	Aplicação	Rentabilidade	Meta	% Meta
BB IRF-M1	7.387.950,17	0,22%	0,77%	29,21%
BB Perfil	3.903.402,65	0,24%	0,77%	30,70%
Bradesco IRF-M1 TP	8.129.931,43	0,22%	0,77%	28,28%
Caixa IRF-M1	10.652.116,57	0,24%	0,77%	31,35%
Caixa Ref. DI LP	5.410.260,25	0,25%	0,77%	32,31%
Caixa IDKA 2A	9.491.420,92	0,83%	0,77%	107,84%
Santander Ativo FIC F	3.005.402,76	0,53%	0,77%	69,53%
Sicredi IRF-M	2.138.020,18	1,33%	0,77%	172,99%
Itaú Alocação Dinâmica	1.054.688,39	0,55%	0,77%	71,73%
NTN-B - 2024	1.551.184,17	0,81%	0,77%	105,63%
NTN-B - 2024	1.815.937,70	0,81%	0,77%	105,63%
TOTAL / MÉDIA	54.540.315,19	0,44%	0,77%	56,86%

2. ENQUADRAMENTO

Nome do Fundo	% PL do RPPS	% Resolução	Enquadramento
BB IRF-M1	13,55%	20%	Art. 7º, I, b
BB Perfil	7,16%	20%	Art. 7º, IV, a
Bradesco IRF-M1 TP	14,91%	20%	Art. 7º, I, b
Caixa IRF-M1	19,53%	20%	Art. 7º, I, b
Caixa Ref. DI LP	9,92%	20%	Art. 7º, IV, a
Caixa IDKA 2A	17,40%	20%	Art. 7º, I, b
Santander Ativo FIC F	5,51%	20%	Art. 7º, IV, a
Sicredi IRF-M	3,92%	20%	Art. 7º, III, a
Itaú Alocação Dinâmica	1,93%	20%	Art. 7º, IV, a
NTN-B - 2024	2,84%	100%	Art. 7º, I, a
NTN-B - 2024	3,33%	100%	Art. 7º, I, a

3. COMPARATIVO COM A META ATUARIAL

	Rentabilidade	Meta	% Meta
Janeiro	0,49%	0,62%	79,36%
Fevereiro	0,41%	0,66%	61,65%
Março	0,07%	0,48%	15,43%
Abril	0,39%	0,10%	401,41%
Mai	0,66%	0,03%	2562,21%
Junho	0,46%	0,67%	69,19%
Julho	0,44%	0,77%	56,86%
Agosto			
Setembro			
Outubro			
Novembro			
Dezembro			
Acumulado	2,95%	3,36%	87,97%

No acumulado do ano a rentabilidade da carteira é de 2,95%, enquanto que a meta acumulada no período é de 3,36%, sendo assim o RPPS atingiu 87,97% da meta atuarial.

4. GERENCIAMENTO DE RISCO

4.1 RISCO DE CRÉDITO

Caso o RPPS detenha fundos com Crédito Privado, a análise do crédito será feita a parte através da análise de avaliação de risco cedida por empresas com sede no país e fornecidas pelo RPPS para a Kansai

4.2 RISCO DE MERCADO

4.2.1 VaR - VALUE AT RISK

O VaR representa o valor monetário das perdas no valor presente a que uma carteira está sujeita, a um determinado nível de confiança e dentro de um horizonte de tempo.

Fundo	Aplicação	VaR	VaR %
BB IRF-M1	7.387.950,17	27.395,77	0,05%
BB Perfil	3.903.402,65	4.280,79	0,01%
Bradesco IRF-M1 TP	8.129.931,43	29.934,96	0,05%
Caixa IRF-M1	10.652.116,57	39.167,27	0,07%
Caixa Ref. DI LP	5.410.260,25	11.454,73	0,02%
Caixa IDKA 2A	9.491.420,92	271.860,62	0,50%
Santander Ativo FIC FI	3.005.402,76	974.381,10	1,79%
Sicredi IRF-M	2.138.020,18	16.487,17	0,03%
Itaú Alocação Dinâmica	1.054.688,39	12.677,03	0,02%
NTN-B - 2024	1.551.184,17	95.321,12	0,17%
NTN-B - 2024	1.815.937,70	111.590,37	0,20%
Carteira	54.540.315,19	1.423.141,49	2,61%

4.2.2 ÍNDICE SHARPE

O Índice Sharpe é um indicador de performance que ajusta o retorno ao risco, ou seja, ele avalia se um determinado fundo de investimento apresenta uma rentabilidade ponderada ao risco que o investidor está exposto.

Fundo	Sharpe
BB IRF-M1	0,02
BB Perfil	0,09
Bradesco IRF-M1 TP	0,01
Caixa IRF-M1	0,02
Caixa Ref. DI LP	0,08
Caixa IDKA 2A	0,04
Santander Ativo FIC FI	0,04
Sicredi IRF-M	0,03
Itaú Alocação Dinâmica	0,08
NTN-B - 2024	-
NTN-B - 2024	-

1. RENTABILIDADE MÉDIA **4. GERENCIAMENTO DE RISCO**

Agosto/2020				
Nome do Fundo	Aplicação	Rentabilidade	Meta	% Meta
BB IRF-M1 TP	7.394.471,81	0,09%	0,65%	13,61%
BB PERFIL	0,00	0,01%	0,65%	1,43%
BB RETORNO TOTAL	3.867.913,17	-0,92%	0,65%	-141,64%
BRADESCO IRF-M1	8.137.698,04	0,10%	0,65%	14,73%
CAIXA IRF-M1 TP	9.412.288,89	0,10%	0,65%	14,73%
CAIXA REF DI	5.418.103,58	0,14%	0,65%	22,36%
CAIXA IDKA 2A	9.777.388,65	0,77%	0,65%	119,50%
SANTANDER ATIVO	2.994.802,27	-0,35%	0,65%	-54,40%
SICREDI IRF-M	3.118.655,09	-0,62%	0,65%	-95,18%
ITAÚ ALOCAÇÃO DINÂMICA	1.053.373,01	-0,12%	0,65%	-19,23%
NTN-B - 2024	1.518.176,15	0,76%	0,65%	116,46%
NTN-B - 2024	1.777.295,93	0,76%	0,65%	116,46%
TOTAL / MÉDIA	54.470.166,59	0,12%	0,65%	18,70%

4.1 RISCO DE CRÉDITO

Caso o RPPS detenha fundos com Crédito Privado, a análise do crédito será feita a parte através da análise de avaliação de risco cedida por empresas com sede no país e fornecidas pelo RPPS para a Kansai

4.2 RISCO DE MERCADO

4.2.1 VaR - VALUE AT RISK

O VaR representa o valor monetário das perdas no valor presente a que uma carteira está sujeita, a um determinado nível de confiança e dentro de um horizonte de tempo.

Fundo	Aplicação	VaR	VaR %
BB IRF-M1 TP	7.394.471,81	18.647,15	0,03%
BB PERFIL	0,00	0,00	0,00%
BB RETORNO TOTAL	3.867.913,17	104.219,90	0,19%
BRADESCO IRF-M1	8.137.698,04	20.610,37	0,04%
CAIXA IRF-M1 TP	9.412.288,89	23.597,09	0,04%
CAIXA REF DI	5.418.103,58	10.383,27	0,02%
CAIXA IDKA 2A	9.777.388,65	140.006,44	0,26%
SANTANDER ATIVO	2.994.802,27	498.251,95	0,91%
SICREDI IRF-M	3.118.655,09	13.036,41	0,02%
ITAÚ ALOCAÇÃO DINÂMICA	1.053.373,01	12.640,57	0,02%
NTN-B - 2024	1.518.176,15	0,00	0,00%
NTN-B - 2024	1.777.295,93	0,00	0,00%
Carteira	#####	714.580,30	1,31%

2. ENQUADRAMENTO

Nome do Fundo	% PL do RPPS	% Resolução	Enquadramento
BB IRF-M1 TP	13,58%	20%	Art. 7º, I, b
BB PERFIL	0,00%	20%	Art. 7º, IV, a
BB RETORNO TOTAL	7,10%	20%	Art. 7º, IV, a
BRADESCO IRF-M1	14,94%	20%	Art. 7º, I, b
CAIXA IRF-M1 TP	17,28%	20%	Art. 7º, I, b
CAIXA REF DI	9,95%	20%	Art. 7º, IV, a
CAIXA IDKA 2A	17,95%	20%	Art. 7º, I, b
SANTANDER ATIVO	5,50%	20%	Art. 7º, IV, a
SICREDI IRF-M	5,73%	20%	Art. 7º, III, a
ITAÚ ALOCAÇÃO DINÂMICA	1,93%	20%	Art. 7º, IV, a
NTN-B - 2024	2,79%	100%	Art. 7º, I, a
NTN-B - 2024	3,26%	100%	Art. 7º, I, a

4.2.2 ÍNDICE SHARPE

O Índice Sharpe é um indicador de performance que ajusta o retorno ao risco, ou seja, ele avalia se um determinado fundo de investimento apresenta uma rentabilidade ponderada ao risco que o investidor está exposto.

3. COMPARATIVO COM A META ATUARIAL

	Rentabilidade	Meta	% Meta
Janeiro	0,49%	0,62%	79,36%
Fevereiro	0,41%	0,66%	61,65%
Março	0,07%	0,48%	15,43%
Abril	0,39%	0,10%	401,41%
Mai	0,66%	0,03%	2562,21%
Junho	0,46%	0,67%	69,19%
Julho	0,44%	0,77%	56,86%
Agosto	0,12%	0,65%	18,70%
Setembro			
Outubro			
Novembro			
Dezembro			
Acumulado	3,08%	4,03%	76,44%

Fundo	Sharpe
BB IRF-M1 TP	-
BB PERFIL	0,03
BB RETORNO TOTAL	-
BRADESCO IRF-M1	-
CAIXA IRF-M1 TP	-
CAIXA REF DI	-
CAIXA IDKA 2A	0,04
SANTANDER ATIVO	-
SICREDI IRF-M	-
ITAÚ ALOCAÇÃO DINÂMICA	-
NTN-B - 2024	-
NTN-B - 2024	-

No acumulado do ano a rentabilidade da carteira é de 3,08%, enquanto que a meta acumulada no período é de 4,03%, sendo assim o RPPS atingiu 76,44% da meta atuarial.

1. RENTABILIDADE MÉDIA

Setembro/2020				
Nome do Fundo	Aplicação	Rentabilidade	Meta	% Meta
BB IRF-M1 TP	7.397.633,09	0,04%	0,41%	10,49%
BB RETORNO TOTAL	3.833.941,20	-0,88%	0,41%	-215,58%
BRADESCO IRF-M1	8.139.830,69	0,03%	0,41%	6,43%
CAIXA IRF-M1 TP	9.424.838,23	0,13%	0,41%	32,73%
CAIXA REF DI	5.417.960,67	0,00%	0,41%	-0,65%
CAIXA IDKA 2A	9.780.979,37	0,04%	0,41%	9,01%
SANTANDER ATIVO	2.988.060,47	-0,23%	0,41%	-55,26%
SICREDI IRF-M	3.085.572,32	-1,06%	0,41%	-260,38%
ITAU ALOCAÇÃO DINÂMICA	1.050.958,16	-0,23%	0,41%	-56,27%
NTN-B - 2024	1.531.191,34	0,86%	0,41%	210,42%
NTN-B - 2024	1.792.532,53	0,86%	0,41%	210,42%
TOTAL / MÉDIA	54.443.498,07	-0,05%	0,41%	-12,02%

2. ENQUADRAMENTO

Nome do Fundo	% PL do RPPS	% Resolução	Enquadramento
BB IRF-M1 TP	13,59%	20%	Art. 7º, I, b
BB RETORNO TOTAL	7,04%	20%	Art. 7º, IV, a
BRADESCO IRF-M1	14,95%	20%	Art. 7º, I, b
CAIXA IRF-M1 TP	17,31%	20%	Art. 7º, I, b
CAIXA REF DI	9,95%	20%	Art. 7º, IV, a
CAIXA IDKA 2A	17,97%	20%	Art. 7º, I, b
SANTANDER ATIVO	5,49%	20%	Art. 7º, IV, a
SICREDI IRF-M	5,67%	20%	Art. 7º, III, a
ITAU ALOCAÇÃO DINÂMICA	1,93%	20%	Art. 7º, IV, a
NTN-B - 2024	2,81%	100%	Art. 7º, I, a
NTN-B - 2024	3,29%	100%	Art. 7º, I, a

3. COMPARATIVO COM A META ATUARIAL

	Rentabilidade	Meta	% Meta
Janeiro	0,49%	0,62%	79,36%
Fevereiro	0,41%	0,66%	61,65%
Março	0,07%	0,48%	15,43%
Abril	0,39%	0,10%	401,41%
Mai	0,66%	0,03%	#####
Junho	0,46%	0,67%	69,19%
Julho	0,44%	0,77%	56,86%
Agosto	0,12%	0,65%	18,70%
Setembro	-0,05%	0,41%	-12,02%
Outubro			
Novembro			
Dezembro			
Acumulado	3,03%	4,45%	68,03%

No acumulado do ano a rentabilidade da carteira é de 3,03%, enquanto que a meta acumulada no período é de 4,45%, sendo assim o RPPS atingiu 68,03% da meta atuarial.

4. GERENCIAMENTO DE RISCO

4.1 RISCO DE CRÉDITO

Caso o RPPS detenha fundos com Crédito Privado, a análise do crédito será feita a parte através da análise de avaliação de risco cedida por empresas com sede no país e fornecidas pelo RPPS para a Kansai

4.2 RISCO DE MERCADO

4.2.1 VaR - VALUE AT RISK

O VaR representa o valor monetário das perdas no valor presente a que uma carteira está sujeita, a um determinado nível de confiança e dentro de um horizonte de tempo.

Fundo	Aplicação	VaR	VaR %
BB IRF-M1 TP	7.397.633,09	10.257,55	0,02%
BB RETORNO TOTAL	3.833.941,20	68.068,34	0,13%
BRADESCO IRF-M1	8.139.830,69	11.293,49	0,02%
CAIXA IRF-M1 TP	9.424.838,23	12.439,18	0,02%
CAIXA REF DI	5.417.960,67	3.754,82	0,01%
CAIXA IDKA 2A	9.780.979,37	99.204,78	0,18%
SANTANDER ATIVO	2.988.060,47	#####	0,81%
SICREDI IRF-M	3.085.572,32	7.618,12	0,01%
ITAU ALOCAÇÃO DINÂMICA	1.050.958,16	4.848,76	0,01%
NTN-B - 2024	1.531.191,34	32.641,07	0,06%
NTN-B - 2024	1.792.532,53	38.212,19	0,07%
Carteira	54.443.498,07	#####	1,15%

4.2.2 ÍNDICE SHARPE

O Índice Sharpe é um indicador de performance que ajusta o retorno ao risco, ou seja, ele avalia se um determinado fundo de investimento apresenta uma rentabilidade ponderada ao risco que o investidor está exposto.

Fundo	Sharpe
BB IRF-M1 TP	-
BB RETORNO TOTAL	-
BRADESCO IRF-M1	-
CAIXA IRF-M1 TP	-
CAIXA REF DI	-
CAIXA IDKA 2A	-
SANTANDER ATIVO	-
SICREDI IRF-M	-
ITAU ALOCAÇÃO DINÂMICA	-
NTN-B - 2024	-
NTN-B - 2024	-

**BURIPREV – Instituto de Previdência dos Servidores Públicos do
Município de Buri - CNPJ: 02.922.449.0001/32**

E não havendo nada mais a ser tratado, o presidente franqueou a palavra a todos os presentes e, não havendo manifestações, novamente agradeceu a presença de todos encerrando a presente reunião ordinária, e que para constar, eu, Mário Ferreira, presidente do BURIPREV, redigi a presente ata que vai assinada por mim e pelos demais presentes.

1. Sueli Lopes Ferreira dos Santos.....
2. Bárbara Martins Guimarães.....
3. Taís Mara Costa Pires.....
4. Rose Maria Bráz da Silva.....
5. Elisângela de Souza Pinto de Lima.....
6. Maria Benedita Spaluto.....
7. Tânia Aparecida Muniz.....
8. Marco Antonio Lima.....
9. Aleonai Franco de Lima Pereira.....
10. Maria Eliete Uriazeniki Nogueira.....
11. Antonio Carlos Pereira.....
12. Elisanjala Severo Pereira Fraga.....
13. Bruno da Silva Gomes.....
14. Cláudio Silas Figueira Antunes.....
15. Nilton Batista Vieira Filho.....


Mário Ferreira
Presidente

CONVOCAÇÃO PARA REUNIÃO


















Eu, Mário Ferreira, Diretor Presidente do BURIPREV, (Instituto de Previdência dos Servidores Públicos do Município de Buri), no uso de suas atribuições legais, vem respeitosamente através deste instrumento, convocar os (as) senhores (as), abaixo relacionados, (as), em participar conosco da Reunião Ordinária 05-2020, em ambiente virtual próprio do colegiado do BURIPREV, no dia **16/10/2020 (SEXTA-FEIRA) às 15:30 h.**, local este que utilizaremos durante a pandemia do COVID 19 para deliberação dos assuntos pertinentes, aonde na ocasião trataremos sobre os investimentos e desinvestimentos referentes ao 3º trimestre de 2020.

BURIPREV

Instituto de Previdência
dos Servidores Públicos
do Município de Buri

CNPJ 02.922.449/0001-32
Rua São Roque, 47 - Buri - SP
e-mail: ipasb@ipasb.sp.gov.br
Telefone: (15) 3546-3250

1. Sueli Lopes Ferreira dos Santos..... 
2. Bárbara Martins Guimarães..... 
3. Taís Mara Costa Pires..... 
4. Rose Maria Bráz da Silva..... 
5. Elisângela de Souza Pinto de Lima..... 
6. Maria Benedita Spaluto..... 
7. Tânia Aparecida Muniz..... 
8. Marco Antonio Lima..... 
9. Aleonai Franco de Lima Pereira..... 
10. Maria Eliete Uriazeniki Nogueira..... 
11. Antonio Carlos Pereira..... 
12. Elisanjala Severo Pereira Fraga..... 
13. Bruno da Silva Gomes..... 
14. Cláudio Silas Figueira Antunes..... 
15. Nilton Batista Vieira Filho..... 

Sem mais no momento, grato pela atenção.

Buri (SP), 13 de outubro de 2020.


Mário Ferreira
Presidente