

**BURIPREV – Instituto de Previdência dos Servidores Públicos do
Município de Buri - CNPJ: 02.922.449.0001/32**

Ata número 03/2021 da reunião ordinária da Diretoria executiva, Comitê de investimentos e Conselhos de Administração e Fiscal do BURIPREV - Instituto de Previdência dos Servidores Públicos do Município de Buri.

**RELATÓRIO TRIMESTRAL DE RENTABILIDADE E RISCOS DOS INVESTIMENTOS DE
ABRIL A JUNHO DE 2021**

Aos vinte e nove dias do mês de julho do ano de dois mil e vinte e um, às quinze horas e trinta minutos, da sede da Secretaria Municipal de Educação nesta cidade de Buri, Estado de São Paulo, onde presencialmente se reuniram a diretoria executiva, juntamente com os demais membros do Comitê de investimentos e os Conselhos de Administração e Fiscal do BURIPREV, na forma presencial, conforme convocação do Diretor Presidente, senhor Mário Ferreira, feita no último dia dezoito de julho de dois mil e vinte e um em lista que foi devidamente assinada por todos e que segue anexo fazendo parte integrante desta ata, se faz necessário registrar tal retorno a este formato devido ao fato de que desde o início da pandemia do COVID 19, que se iniciou no início de dois mil e vinte, tais reuniões vinham sendo realizadas no ambiente online, portanto agora com um grande percentual da população maior de dezoito anos já imunizados com as vacinas, este colegiado decidiu que a partir então deste momento tais reuniões voltarão ser realizadas de forma presencial. O senhor presidente abriu a presente reunião agradecendo a presença de todos e em especial a equipe da Secretaria de Educação que gentilmente cedeu este espaço amplo de reuniões, para que assim possamos manter o distanciamento social, passando então imediatamente a ordem do dia; Primeiramente foram apresentadas as APRs realizadas no período que já são alvo de pré-aprovação pelo órgão máximo da estrutura do BURIPREV, dentro do ano corrente, através da PAI (Política Anual de Investimentos) e também pelo Comitê de investimentos que são comunicados previamente das necessidades de alocações, obtendo assim aprovação unânime. Em seguida foi verificado que durante este segundo trimestre de dois mil e vinte e um, os rendimentos do BURIPREV novamente, costumeiramente como vem ocorrendo durante a pandemia ficaram bastante abaixo da meta atuarial estipulada para o período, sendo que ela foi de 6,33% (seis vírgula trinta e três por cento); sendo que a rentabilidade média obtida no período fechou em 1,14% (um vírgula quatorze por cento); sendo que assim a carteira de investimentos atual atingiu apenas 18,03% (dezoito vírgula zero três por cento) dessa meta. Sendo que tais números estão muito distantes da meta atuarial, na última reunião do Comitê de investimentos, seus membros resolveram fazer proposição de uma maior

Rua São Roque, 47 - Centro - Buri/SP - CEP 18290-000 - Fone: (15) 3546-3250.



**BURIPREV – Instituto de Previdência dos Servidores Públicos do
Município de Buri - CNPJ: 02.922.449.0001/32**

porcentagem de valores no segmento renda variável, uma vez que se faz necessário tentar algo mais neste segmento neste momento, pois não existem previsões ou cenários que apresentem melhoras no segmento em renda fixa que é à base dos investimentos do BURIPREV. Então o COMIN propõe o aporte de R\$ 500.000,00 (quinhentos mil reais), que deverão ser subtraídos do valor disponível em conta corrente da instituição CAIXA ECONÔMICA FEDERAL, Agência 0596, conta corrente 134-2, onde deverão ser aportados aos fundos SICREDI SCHORODERS, R\$ 250.000,00 (duzentos e cinquenta mil reais) e CAIXA AÇÕES MULT., R\$ 250.000,00; Após colocar tal assunto em debate, por unanimidade foi aprovado tal aporte. Após, o senhor presidente falou a respeito da impossibilidade de obtenção do CRP (Certificado de Regularidade Previdenciária), sendo que devido à falta do mesmo este órgão obterá um prejuízo enorme, pois não conseguirá firmar a Compensação Previdenciária, onde certamente acarretará um desequilíbrio atuarial ainda maior do que temos atualmente no município, sendo que segundo o Decreto 10.088/2019 e a Portaria 15.829/2020, caso este órgão não venha conseguir tal certificado até o mês de dezembro deste mesmo ano, tal compensação não poderá mais ser efetivada. Após esse momento o senhor presidente mencionou outra vez com relação ao concurso que deverá ocorrer no dia 12 de setembro para preencher as vagas de “Contador”, “Escriturário” e “Ajudante Geral” neste órgão, solicitando assim para que este Conselho Deliberativo participe efetivamente na fiscalização e até na organização do mesmo, e todos os presentes se comprometeram em contribuir. Em seguida o senhor presidente, para em conjunto do cumprimento previsto na Portaria MPS 519/2011 em consonância com a Resolução CMN 3922/2010, de 25 de dezembro de 2010, deliberam um pouco mais detalhadamente sobre a rentabilidade e riscos dos investimentos nos meses de abril, maio e junho de 2021, como abaixo demonstrados:



1. RENTABILIDADE MÉDIA

Junho/2021				
Nome do Fundo	Aplicação	Rentabilidade	Meta	% Meta
BB IRF-M1 TP	6.797.272,58	0,18%	0,94%	19,18%
BB RETORNO TOTAL	5.140.120,50	0,05%	0,94%	4,98%
BRADESCO PREMIUM	1.008.191,26	0,35%	0,94%	37,53%
BRADESCO IRF-M 1 TP	8.245.187,77	0,20%	0,94%	21,51%
CAIXA IRF-M1 TP	9.551.555,15	0,19%	0,94%	20,08%
CAIXA REF DI	6.380.103,20	0,31%	0,94%	32,55%
CAIXA IDKA IPCA 2A	10.276.042,35	-0,25%	0,94%	-26,65%
SANTANDER ATIVO	3.034.933,16	0,30%	0,94%	31,73%
SICREDI IRF-M LP	3.089.212,41	0,19%	0,94%	20,11%
ITAÚ ALOCAÇÃO DINÂMICA	1.065.625,34	0,29%	0,94%	30,48%
NTN-B - 2024	1.665.213,75	1,24%	0,94%	131,55%
NTN-B - 2024	1.949.429,66	1,24%	0,94%	131,55%
CAIXA AÇÕES MULT.	124.036,18	1,66%	0,94%	176,47%
CAIXA BDR NÍVEL I	54.825,87	-1,19%	0,94%	-126,49%
SICREDI LIQUIDEZ	906.149,11	0,31%	0,94%	33,28%
SICREDI SCHRODERS	107.216,52	0,97%	0,94%	103,28%
TOTAL / MÉDIA	59.395.114,81	0,19%	0,94%	20,43%

2. ENQUADRAMENTO

Nome do Fundo	% PL do RPPS	% Resolução	Enquadramento
BB IRF-M1 TP	11,44%	20%	Art. 7º, I, b
BB RETORNO TOTAL	8,65%	20%	Art. 7º, IV, a
BRADESCO PREMIUM	1,70%	20%	Art. 7º, IV, a
BRADESCO IRF-M 1 TP	13,88%	20%	Art. 7º, I, b
CAIXA IRF-M1 TP	16,08%	20%	Art. 7º, I, b
CAIXA REF DI	10,74%	20%	Art. 7º, IV, a
CAIXA IDKA IPCA 2A	17,30%	20%	Art. 7º, I, b
SANTANDER ATIVO	5,11%	20%	Art. 7º, IV, a
SICREDI IRF-M LP	5,20%	20%	Art. 7º, III, a
ITAÚ ALOCAÇÃO DINÂMICA	1,79%	20%	Art. 7º, IV, a
NTN-B - 2024	2,80%	100%	Art. 7º, I, a
NTN-B - 2024	3,28%	100%	Art. 7º, I, a
CAIXA AÇÕES MULT.	0,21%	20%	Art. 8º, I, a
CAIXA BDR NÍVEL I	0,09%	10%	Art. 9º-A, III
SICREDI LIQUIDEZ	1,53%	20%	Art. 7º, IV, a
SICREDI SCHRODERS	0,18%	20%	Art. 8º, II, a

3. COMPARATIVO COM A META ATUARIAL

	Rentabilidade	Meta	% Meta
Janeiro	0,06%	0,66%	9,30%
Fevereiro	-0,13%	1,27%	-9,98%
Março	0,11%	1,34%	8,22%
Abril	0,49%	0,72%	67,93%
Maio	0,41%	1,24%	33,21%
Junho	0,19%	0,94%	20,43%
Julho			
Agosto			
Setembro			
Outubro			
Novembro			
Dezembro			
Acumulado	1,14%	6,33%	18,03%

No acumulado do ano a rentabilidade da carteira é de 1,14%, enquanto que a meta acumulada no período é de 6,33%, sendo assim o RPPS atingiu 18,03% da meta atuarial.

4. GERENCIAMENTO DE RISCO

4.1 RISCO DE CRÉDITO

Caso o RPPS detenha fundos com Crédito Privado, a análise do crédito será feita a parte através da análise de avaliação de risco cedida por empresas com sede no país e fornecidas pelo RPPS para a Kansai

4.2 RISCO DE MERCADO

4.2.1 VaR - VALUE AT RISK

O VaR representa o valor monetário das perdas no valor presente a que uma carteira está sujeita, a um determinado nível de confiança e dentro de um horizonte de tempo.

Fundo	Aplicação	VaR	VaR %
BB IRF-M1 TP	6.797.272,58	11.277,04	0,02%
BB RETORNO TOTAL	5.140.120,50	76.867,87	0,13%
BRADESCO PREMIUM	1.008.191,26	364,28	0,00%
BRADESCO IRF-M 1 TP	8.245.187,77	13.618,89	0,02%
CAIXA IRF-M1 TP	9.551.555,15	15.642,35	0,03%
CAIXA REF DI	6.380.103,20	3.999,17	0,01%
CAIXA IDKA IPCA 2A	10.276.042,35	147.167,03	0,25%
SANTANDER ATIVO	3.034.933,16	7.736,87	0,01%
SICREDI IRF-M LP	3.089.212,41	47.142,02	0,08%
ITAÚ ALOCAÇÃO DINÂMICA	1.065.625,34	376,54	0,00%
NTN-B - 2024	1.665.213,75	0,00	0,00%
NTN-B - 2024	1.949.429,66	0,00	0,00%
CAIXA AÇÕES MULT.	124.036,18	9.952,08	0,02%
CAIXA BDR NÍVEL I	54.825,87	4.368,62	0,01%
SICREDI LIQUIDEZ	906.149,11	311,72	0,00%
SICREDI SCHRODERS	107.216,52	9.842,46	0,02%
Carteira	59.395.114,81	309.720,86	0,52%

4.2.2 ÍNDICE SHARPE

O Índice Sharpe é um indicador de performance que ajusta o retorno ao risco, ou seja, ele avalia se um determinado fundo de investimento apresenta uma rentabilidade ponderada ao risco que o investidor está exposto.

Fundo	Sharpe
BB IRF-M1 TP	-
BB RETORNO TOTAL	-
BRADESCO PREMIUM	0,02
BRADESCO IRF-M 1 TP	-
CAIXA IRF-M1 TP	-
CAIXA REF DI	-
CAIXA IDKA IPCA 2A	-
SANTANDER ATIVO	-
SICREDI IRF-M LP	-
ITAÚ ALOCAÇÃO DINÂMICA	-
NTN-B - 2024	-
NTN-B - 2024	-
CAIXA AÇÕES MULT.	-
CAIXA BDR NÍVEL I	-
SICREDI LIQUIDEZ	0,01
SICREDI SCHRODERS	-

1. RENTABILIDADE VERSUS META ATUARIAL

Comparativo da rentabilidade de cada fundo de investimento com a meta atuarial.

2. GERENCIAMENTO DE RISCO

Em atendimento a legislação em vigor o gerenciamento de risco é feita através de análises de risco de mercado.

Para essa análise será utilizado os conceitos de VaR e Índice Sharpe.

2.1. VaR - Valor em risco dos investimentos

Considerando que os fatos do passado que interferiram na oscilação (volatilidade) das cotas se repitam no futuro, adicionamos como medida de perda esperada para o próximo período (um dia) o cálculo do VaR - Value at Risk.

O VaR é uma medida de risco absoluto bastante interessante, pois ilustra a perda "máxima" a ser incorrida em um dia com certa probabilidade, por outro lado deve ser sempre bem compreendido para que não seja exigido dele uma segurança, uma previsão de perda máxima efetiva, que ele não pode propiciar.



2.2. Índice Sharpe

O Índice Sharpe é o mais utilizado na análise de fundos de investimento. Ele avalia se um determinado fundo de investimento apresenta uma rentabilidade ponderada ao risco que o investidor está exposto, ou seja, quanto maior o retorno e menor o risco do investimento, melhor será o Índice Sharpe.

O Sharpe é calculado a partir de resultados obtidos pelo fundo num determinado período. Sendo assim ele mostra o passado do fundo. Mas ele é um bom indicativo de volatilidade futura.

O cálculo do Índice Sharpe é feito dividindo a média aritmética dos retornos excedentes oferecidos pelo fundo em certa periodicidade pelo desvio padrão desses retornos. O retorno excedente é a parcela do rendimento oferecido pelo fundo que ficou acima ou abaixo da rentabilidade de um indexador adotado que no caso de fundos de renda fixa seria o CDI e para fundos de renda variável o Ibovespa.

Quando a rentabilidade do fundo é menor que o indexador adotado o valor do Índice Sharpe será negativo e, portanto desconsiderado.

3. ENQUADRAMENTO

Verificar se a carteira de investimento do RPPS está de acordo com sua Política de Investimento e com os limites previstos da Resolução CMN 3922/10.

4. ANÁLISE DOS INVESTIMENTOS



4.1. Abril

Nome do Fundo	Saldo Anterior	Aplicações	Resgate	Yield	Saldo Atual	Retorno (R\$)	Retorno (%)	Meta	% da Meta
BB IRF-M1 TP	6.626.257,82	200.000,00	0,00	0,00	6.842.749,90	16.492,08	0,24%	0,72%	33,62%
BB RETORNO TOTAL	5.071.123,11	0,00	0,00	0,00	5.107.002,89	35.879,78	0,71%	0,72%	98,45%
BRADESCO PREMIUM	0,00	1.000.000,00	0,00	0,00	1.001.685,94	1.685,94	0,17%	0,72%	23,46%
BRADESCO IRF-M 1 TP	8.195.729,98	0,00	0,00	0,00	8.212.459,51	16.729,53	0,20%	0,72%	28,40%
CAIXA IRF-M1 TP	9.490.565,39	0,00	0,00	0,00	9.517.370,24	26.804,85	0,28%	0,72%	39,30%
CAIXA REF DI	5.991.605,08	337.731,25	0,00	0,00	6.345.201,07	15.864,74	0,25%	0,72%	34,88%
CAIXA IDKA IPCA 2A	11.287.146,43	0,00	2.000.000,00	0,00	9.388.709,97	101.563,54	0,90%	0,72%	125,20%
SANTANDER ATIVO	3.010.709,07	0,00	0,00	0,00	3.015.849,50	5.140,43	0,17%	0,72%	23,76%
SICREDI IRF-M LP	3.055.983,04	0,00	0,00	0,00	3.077.066,40	21.083,36	0,69%	0,72%	96,00%
ITAU ALOCAÇÃO DINÂMICA	1.058.574,84	0,00	0,00	0,00	1.059.712,12	1.137,28	0,11%	0,72%	14,95%
NTN-B - 2024	1.611.707,85	0,00	0,00	0,00	1.628.137,88	16.430,03	1,02%	0,72%	141,85%
NTN-B - 2024	1.886.791,46	0,00	0,00	0,00	1.906.025,75	19.234,29	1,02%	0,72%	141,85%
CAIXA AÇÕES MULT.	112.407,99	0,00	0,00	0,00	116.176,04	3.768,05	3,35%	0,72%	466,43%
CAIXA BDR NIVEL I	57.322,60	0,00	0,00	0,00	57.673,60	351,00	0,61%	0,72%	85,20%
SICREDI LIQUIDEZ	0,00	900.000,00	0,00	0,00	900.779,60	779,60	0,09%	0,72%	12,05%
SICREDI SCHROEDERS	0,00	100.000,00	0,00	0,00	100.169,05	169,05	0,17%	0,72%	23,52%
Carteira	57.455.924,66	2.537.731,25	2.000.000,00	0,00	58.276.769,46	283.113,55	0,49%	0,72%	67,93%



4.1.1. VaR

Nome do Fundo	Saldo no Mês	VaR (%) de 1 mês	VaR (R\$) de 1 mês
BB IRF-M1 TP	6.842.749,90	0,02%	10.654,97
BB RETORNO TOTAL	5.107.002,89	0,13%	76.297,12
BRADESCO PREMIUM	1.001.685,94	0,00%	305,69
BRADESCO IRF-M 1 TP	8.212.459,51	0,02%	12.731,09
CAIXA IRF-M1 TP	9.517.370,24	0,03%	14.637,87
CAIXA REF DI	6.345.201,07	0,01%	5.815,75
CAIXA IDKA IPCA 2A	9.388.709,97	0,21%	120.157,90
SANTANDER ATIVO	3.015.849,50	0,01%	7.254,84
SICREDI IRF-M LP	3.077.066,40	0,08%	49.095,11
ITAÚ ALOCAÇÃO DINÂMICA	1.059.712,12	0,00%	210,00
NTN-B - 2024	1.628.137,88	0,00%	0,00
NTN-B - 2024	1.906.025,75	0,00%	0,00
CAIXA AÇÕES MULT.	116.176,04	0,02%	10.624,32
CAIXA BDR NIVEL I	57.673,60	0,01%	5.465,23
SICREDI LIQUIDEZ	900.779,60	0,00%	175,55
SICREDI SCHROEDERS	100.169,05	0,02%	10.186,02
Carteira	58.276.769,46	0,48%	280.565,95

4.1.2. Índice Sharpe

Nome do Fundos	Índice Sharpe
BB IRF-M1 TP	0,00
BB RETORNO TOTAL	0,01
BRADESCO PREMIUM	0,03
BRADESCO IRF-M 1 TP	-
CAIXA IRF-M1 TP	0,01
CAIXA REF DI	0,01
CAIXA IDKA IPCA 2A	0,01
SANTANDER ATIVO	-
SICREDI IRF-M LP	0,01
ITAÚ ALOCAÇÃO DINÂMICA	-
NTN-B - 2024	-
NTN-B - 2024	-
CAIXA AÇÕES MULT.	-
CAIXA BDR NIVEL I	-
SICREDI LIQUIDEZ	-
SICREDI SCHROEDERS	-



4.1.3. Enquadramento

Nome do Fundo	Saldo Mês Atual	% do PL do RPPS	Limite Resolução	Enquadramento	% do PL do Fundo
BB IRF-M1 TP	6.842.749,90	11,74%	20%	FI 100% títulos TN - Art. 7º, I, b	0,09%
BB RETORNO TOTAL	5.107.002,89	8,76%	20%	FI Renda Fixa - Geral - Art. 7º, IV, a	0,14%
BRADESCO PREMIUM	1.001.685,94	1,72%	20%	FI Renda Fixa - Geral - Art. 7º, IV, a	0,03%
BRADESCO IRF-M 1 TP	8.212.459,51	14,09%	20%	FI 100% títulos TN - Art. 7º, I, b	1,01%
CAIXA IRF-M1 TP	9.517.370,24	16,33%	20%	FI 100% títulos TN - Art. 7º, I, b	0,10%
CAIXA REF DI	6.345.201,07	10,89%	20%	FI Renda Fixa - Geral - Art. 7º, IV, a	0,11%
CAIXA IDKA IPCA 2A	9.388.709,97	16,11%	20%	FI 100% títulos TN - Art. 7º, I, b	0,08%
SANTANDER ATIVO	3.015.849,50	5,18%	20%	FI Renda Fixa - Geral - Art. 7º, IV, a	0,30%
SICREDI IRF-M LP	3.077.066,40	5,28%	20%	FI Renda Fixa "Referenciado" - Art. 7º, III, a	0,68%
ITAU ALOCAÇÃO DINÂMICA	1.059.712,12	1,82%	20%	FI Renda Fixa - Geral - Art. 7º, IV, a	0,03%
NTN-B - 2024	1.628.137,88	2,79%	100%	Títulos Públicos de emissão do TN - Art. 7º, I, a	-
NTN-B - 2024	1.906.025,75	3,27%	100%	Títulos Públicos de emissão do TN - Art. 7º, I, a	-
CAIXA AÇÕES MULT.	116.176,04	0,20%	20%	FI de Ações - Índices c/ no mínimo 50 ações - Art. 8º, I, a	0,01%
CAIXA BDR NÍVEL I	57.673,60	0,10%	10%	Fundo de Ações BDR Nível 1 - Art. 9º-A, III	0,00%
SICREDI LIQUIDEZ	900.779,60	1,55%	20%	FI Renda Fixa - Geral - Art. 7º, IV, a	0,28%
SICREDI SCHROEDERS	100.169,05	0,17%	20%	FI de Ações - Geral - Art. 8º, II, a	0,02%



4.2. Maio

Nome do Fundo	Saldo Anterior	Aplicações	Resgate	Yield	Saldo Atual	Retorno (R\$)	Retorno (%)	Meta	% da Meta
BB IRF-M1 TP	6.842.749,90	0,00	0,00	0,00	6.854.921,14	12.171,24	0,18%	1,24%	14,34%
BB RETORNO TOTAL	5.107.002,89	0,00	0,00	0,00	5.137.714,65	30.711,76	0,60%	1,24%	48,47%
BRADESCO PREMIUM	1.001.685,94	0,00	0,00	0,00	1.004.648,61	2.962,67	0,30%	1,24%	23,84%
BRADESCO IRF-M 1 TP	8.212.459,51	0,00	0,00	0,00	8.228.557,17	16.097,66	0,20%	1,24%	15,80%
CAIXA IRF-M1 TP	9.517.370,24	0,00	0,00	0,00	9.533.571,52	16.201,28	0,17%	1,24%	13,72%
CAIXA REF DI	6.345.201,07	0,00	0,00	0,00	6.360.652,61	15.451,54	0,24%	1,24%	19,63%
CAIXA IDKA IPCA 2A	9.388.709,97	318.044,27	0,00	0,00	9.786.759,21	80.004,97	0,82%	1,24%	66,43%
SANTANDER ATIVO	3.015.849,50	0,00	0,00	0,00	3.025.912,88	10.063,38	0,33%	1,24%	26,89%
SICREDI IRF-M LP	3.077.066,40	0,00	0,00	0,00	3.083.386,40	6.320,00	0,21%	1,24%	16,55%
ITAÚ ALOCAÇÃO DINÂMICA	1.059.712,12	0,00	0,00	0,00	1.062.582,26	2.870,14	0,27%	1,24%	21,83%
NTN-B - 2024	1.628.137,88	0,00	0,00	0,00	1.644.883,56	16.745,68	1,03%	1,24%	82,89%
NTN-B - 2024	1.906.025,75	0,00	0,00	0,00	1.925.629,55	19.603,80	1,03%	1,24%	82,89%
CAIXA AÇÕES MULT.	116.176,04	0,00	0,00	0,00	122.013,10	5.837,06	5,02%	1,24%	404,93%
CAIXA BDR NÍVEL I	57.673,60	0,00	0,00	0,00	55.485,30	-2.188,30	-3,79%	1,24%	-305,79%
SICREDI LIQUIDEZ	900.779,60	0,00	0,00	0,00	903.324,09	2.544,49	0,28%	1,24%	22,77%
SICREDI SCHROEDERS	100.169,05	0,00	0,00	0,00	106.186,06	6.017,01	6,01%	1,24%	484,11%
Carteira	58.276.769,46	318.044,27	0,00	0,00	58.836.228,11	241.414,38	0,41%	1,24%	33,21%



4.2.1. VaR

Nome do Fundo	Saldo no Mês	VaR (%) de 1 mês	VaR (R\$) de 1 mês
BB IRF-M1 TP	6.854.921,14	0,02%	11.217,17
BB RETORNO TOTAL	5.137.714,65	0,13%	78.703,22
BRADESCO PREMIUM	1.004.648,61	0,00%	332,46
BRADESCO IRF-M 1 TP	8.228.557,17	0,02%	13.470,34
CAIXA IRF-M1 TP	9.533.571,52	0,03%	15.487,61
CAIXA REF DI	6.360.652,61	0,01%	3.707,15
CAIXA IDKA IPCA 2A	9.786.759,21	0,22%	130.823,07
SANTANDER ATIVO	3.025.912,88	0,01%	7.725,59
SICREDI IRF-M LP	3.083.386,40	0,08%	49.377,77
ITAÚ ALOCAÇÃO DINÂMICA	1.062.582,26	0,00%	313,15
NTN-B - 2024	1.644.883,56	0,00%	0,00
NTN-B - 2024	1.925.629,55	0,00%	0,00
CAIXA AÇÕES MULT.	122.013,10	0,02%	11.402,28
CAIXA BDR NIVEL I	55.485,30	0,01%	5.212,47
SICREDI LIQUIDEZ	903.324,09	0,00%	256,74
SICREDI SCHROEDERS	106.186,06	0,02%	10.960,51
Carteira	58.836.228,11	0,51%	297.159,74

4.2.2. Índice Sharpe

Nome do Fundos	Índice Sharpe
BB IRF-M1 TP	-
BB RETORNO TOTAL	0,01
BRADESCO PREMIUM	0,02
BRADESCO IRF-M 1 TP	-
CAIXA IRF-M1 TP	-
CAIXA REF DI	-
CAIXA IDKA IPCA 2A	0,01
SANTANDER ATIVO	0,01
SICREDI IRF-M LP	0,00
ITAÚ ALOCAÇÃO DINÂMICA	0,00
NTN-B - 2024	-
NTN-B - 2024	-
CAIXA AÇÕES MULT.	-
CAIXA BDR NIVEL I	-
SICREDI LIQUIDEZ	0,01
SICREDI SCHROEDERS	-



4.2.3. Enquadramento

Nome do Fundo	Saldo Mês Atual	% do PL do RPPS	Limite Resolução	Enquadramento	% do PL do Fundo
BB IRF-M1 TP	6.854.921,14	11,65%	20%	FI 100% títulos TN - Art. 7º, I, b	0,08%
BB RETORNO TOTAL	5.137.714,65	8,73%	20%	FI Renda Fixa - Geral - Art. 7º, IV, a	0,13%
BRADESCO PREMIUM	1.004.648,61	1,71%	20%	FI Renda Fixa - Geral - Art. 7º, IV, a	0,03%
BRADESCO IRF-M 1 TP	8.228.557,17	13,99%	20%	FI 100% títulos TN - Art. 7º, I, b	1,05%
CAIXA IRF-M1 TP	9.533.571,52	16,20%	20%	FI 100% títulos TN - Art. 7º, I, b	0,11%
CAIXA REF DI	6.360.652,61	10,81%	20%	FI Renda Fixa - Geral - Art. 7º, IV, a	0,11%
CAIXA IDKA IPCA 2A	9.786.759,21	16,63%	20%	FI 100% títulos TN - Art. 7º, I, b	0,08%
SANTANDER ATIVO	3.025.912,88	5,14%	20%	FI Renda Fixa - Geral - Art. 7º, IV, a	0,31%
SICREDI IRF-M LP	3.083.386,40	5,24%	20%	FI Renda Fixa "Referenciado" - Art. 7º, III, a	0,70%
ITAU ALOCAÇÃO DINÂMICA	1.062.582,26	1,81%	20%	FI Renda Fixa - Geral - Art. 7º, IV, a	0,03%
NTN-B - 2024	1.644.883,56	2,80%	100%	Títulos Públicos de emissão do TN - Art. 7º, I, a	-
NTN-B - 2024	1.925.629,55	3,27%	100%	Títulos Públicos de emissão do TN - Art. 7º, I, a	-
CAIXA AÇÕES MULT.	122.013,10	0,21%	20%	FI de Ações - Índices c/ no mínimo 50 ações - Art. 8º, I, a	0,01%
CAIXA BDR NÍVEL I	55.485,30	0,09%	10%	Fundo de Ações BDR Nível 1 - Art. 9º-A, III	0,00%
SICREDI LIQUIDEZ	903.324,09	1,54%	20%	FI Renda Fixa - Geral - Art. 7º, IV, a	0,31%
SICREDI SCHROEDERS	106.186,06	0,18%	20%	FI de Ações - Geral - Art. 8º, II, a	0,02%



4.3. Junho

Nome do Fundo	Saldo Anterior	Aplicações	Resgate	Yield	Saldo Atual	Retorno (R\$)	Retorno (%)	Meta	% da Meta
BB IRF-M1 TP	6.854.921,14	0,00	70.000,00	0,00	6.797.272,58	12.351,44	0,18%	0,94%	19,18%
BB RETORNO TOTAL	5.137.714,65	0,00	0,00	0,00	5.140.120,50	2.405,85	0,05%	0,94%	4,98%
BRADESCO PREMIUM	1.004.648,61	0,00	0,00	0,00	1.008.191,26	3.542,65	0,35%	0,94%	37,53%
BRADESCO IRF-M 1 TP	8.228.557,17	0,00	0,00	0,00	8.245.187,77	16.630,60	0,20%	0,94%	21,51%
CAIXA IRF-M1 TP	9.533.571,52	0,00	0,00	0,00	9.551.555,15	17.983,63	0,19%	0,94%	20,08%
CAIXA REF DI	6.360.652,61	0,00	0,00	0,00	6.380.103,20	19.450,59	0,31%	0,94%	32,55%
CAIXA IDKA IPCA 2A	9.786.759,21	515.075,21	0,00	0,00	10.276.042,35	-25.792,07	-0,25%	0,94%	-26,65%
SANTANDER ATIVO	3.025.912,88	0,00	0,00	0,00	3.034.933,16	9.020,28	0,30%	0,94%	31,73%
SICREDI IRF-M LP	3.083.386,40	0,00	0,00	0,00	3.089.212,41	5.826,01	0,19%	0,94%	20,11%
ITAÚ ALOCAÇÃO DINÂMICA	1.062.582,26	0,00	0,00	0,00	1.065.625,34	3.043,08	0,29%	0,94%	30,48%
NTN-B - 2024	1.644.883,56	0,00	0,00	0,00	1.665.213,75	20.330,19	1,24%	0,94%	131,55%
NTN-B - 2024	1.925.629,55	0,00	0,00	0,00	1.949.429,66	23.800,11	1,24%	0,94%	131,55%
CAIXA AÇÕES MULT.	122.013,10	0,00	0,00	0,00	124.036,18	2.023,08	1,66%	0,94%	176,47%
CAIXA BDR NÍVEL I	55.485,30	0,00	0,00	0,00	54.825,87	-659,43	-1,19%	0,94%	-126,49%
SICREDI LIQUIDEZ	903.324,09	0,00	0,00	0,00	906.149,11	2.825,02	0,31%	0,94%	33,28%
SICREDI SCHROEDERS	106.186,06	0,00	0,00	0,00	107.216,52	1.030,46	0,97%	0,94%	103,28%
Carteira	58.836.228,11	515.075,21	70.000,00	0,00	59.395.114,81	113.811,49	0,19%	0,94%	20,43%



4.3.1. VaR

Nome do Fundo	Saldo no Mês	VaR (%) de 1 mês	VaR (R\$) de 1 mês
BB IRF-M1 TP	6.797.272,58	0,02%	11.277,04
BB RETORNO TOTAL	5.140.120,50	0,13%	76.867,87
BRADESCO PREMIUM	1.008.191,26	0,00%	364,28
BRADESCO IRF-M 1 TP	8.245.187,77	0,02%	13.618,89
CAIXA IRF-M1 TP	9.551.555,15	0,03%	15.642,35
CAIXA REF DI	6.380.103,20	0,01%	3.999,17
CAIXA IDKA IPCA 2A	10.276.042,35	0,25%	147.167,03
SANTANDER ATIVO	3.034.933,16	0,01%	7.736,87
SICREDI IRF-M LP	3.089.212,41	0,08%	47.142,02
ITAU ALOCAÇÃO DINÂMICA	1.065.625,34	0,00%	376,54
NTN-B - 2024	1.665.213,75	0,00%	0,00
NTN-B - 2024	1.949.429,66	0,00%	0,00
CAIXA AÇÕES MULT.	124.036,18	0,02%	9.952,08
CAIXA BDR NÍVEL I	54.825,87	0,01%	4.368,62
SICREDI LIQUIDEZ	906.149,11	0,00%	311,72
SICREDI SCHROEDERS	107.216,52	0,02%	9.842,46
Carteira	59.395.114,81	0,52%	309.720,86

4.3.2. Índice Sharpe

Nome do Fundos	Índice Sharpe
BB IRF-M1 TP	-
BB RETORNO TOTAL	-
BRADESCO PREMIUM	0,02
BRADESCO IRF-M 1 TP	-
CAIXA IRF-M1 TP	-
CAIXA REF DI	-
CAIXA IDKA IPCA 2A	-
SANTANDER ATIVO	-
SICREDI IRF-M LP	-
ITAU ALOCAÇÃO DINÂMICA	-
NTN-B - 2024	-
NTN-B - 2024	-
CAIXA AÇÕES MULT.	-
CAIXA BDR NÍVEL I	-
SICREDI LIQUIDEZ	0,01
SICREDI SCHROEDERS	-



4.3.3. Enquadramento

Nome do Fundo	Saldo Mês Atual	% do PL do RPPS	Limite Resolução	Enquadramento	% do PL do Fundo
BB IRF-M1 TP	6.797.272,58	11,44%	20%	FI 100% títulos TN - Art. 7º, I, b	0,09%
BB RETORNO TOTAL	5.140.120,50	8,65%	20%	FI Renda Fixa - Geral - Art. 7º, IV, a	0,12%
BRADESCO PREMIUM	1.008.191,26	1,70%	20%	FI Renda Fixa - Geral - Art. 7º, IV, a	0,03%
BRADESCO IRF-M 1 TP	8.245.187,77	13,88%	20%	FI 100% títulos TN - Art. 7º, I, b	1,18%
CAIXA IRF-M1 TP	9.551.555,15	16,08%	20%	FI 100% títulos TN - Art. 7º, I, b	0,12%
CAIXA REF DI	6.380.103,20	10,74%	20%	FI Renda Fixa - Geral - Art. 7º, IV, a	0,11%
CAIXA IDKA IPCA 2A	10.276.042,35	17,30%	20%	FI 100% títulos TN - Art. 7º, I, b	0,09%
SANTANDER ATIVO	3.034.933,16	5,11%	20%	FI Renda Fixa - Geral - Art. 7º, IV, a	0,34%
SICREDI IRF-M LP	3.089.212,41	5,20%	20%	FI Renda Fixa "Referenciado" - Art. 7º, III, a	0,73%
ITAU ALOCAÇÃO DINÂMICA	1.065.625,34	1,79%	20%	FI Renda Fixa - Geral - Art. 7º, IV, a	0,03%
NTN-B - 2024	1.665.213,75	2,80%	100%	Títulos Públicos de emissão do TN - Art. 7º, I, a	-
NTN-B - 2024	1.949.429,66	3,28%	100%	Títulos Públicos de emissão do TN - Art. 7º, I, a	-
CAIXA AÇÕES MULT.	124.036,18	0,21%	20%	FI de Ações - Índices c/ no mínimo 50 ações - Art. 8º, I, a	0,01%
CAIXA BDR NÍVEL I	54.825,87	0,09%	10%	Fundo de Ações BDR Nível 1 - Art. 9º-A, III	0,00%
SICREDI LIQUIDEZ	906.149,11	1,53%	20%	FI Renda Fixa - Geral - Art. 7º, IV, a	0,28%
SICREDI SCHROEDERS	107.216,52	0,18%	20%	FI de Ações - Geral - Art. 8º, II, a	0,02%



Mês	Saldo Mês Anterior	Aplicações	Resgate	Yield	Saldo Mês Atual	Retorno (R\$)	Retorno (%)	Meta	% da Meta
Janeiro	55.617.567,37	1.170.000,00	0,00	0,00	56.822.334,33	34.766,96	0,06%	0,66%	9,30%
Fevereiro	56.822.334,33	520.745,55	0,00	147.894,42	57.122.458,68	-72.726,78	-0,13%	1,27%	-9,98%
Março	57.122.458,68	620.181,02	350.000,00	0,00	57.455.924,66	63.284,96	0,11%	1,34%	8,22%
Acumulado	55.617.567,37	2.310.926,57	350.000,00	147.894,42	57.455.924,66	25.325,14	0,04%	3,30%	1,35%

Mês	Saldo Mês Anterior	Aplicações	Resgate	Yield	Saldo Mês Atual	Retorno (R\$)	Retorno (%)	Meta	% da Meta
Abril	57.455.924,66	2.537.731,25	2.000.000,00	0,00	58.276.769,46	283.113,55	0,49%	0,72%	67,93%
Maior	58.276.769,46	318.044,27	0,00	0,00	58.836.228,11	241.414,38	0,41%	1,24%	33,21%
Junho	58.836.228,11	515.075,21	70.000,00	0,00	59.395.114,81	113.811,49	0,19%	0,94%	20,43%
Acumulado	57.455.924,66	3.370.850,73	2.070.000,00	0,00	59.395.114,81	638.339,42	1,10%	2,93%	37,45%



www.kansasaset.com.br
 daudente@kansasaset.com.br
 Tel: (13) 3313.3530 / (13) 99710.1538
 Endereço: Luiz Alonso Perez, N° 339 - Bairro: Indaial -
 Bertoga/SP - CEP: 11250-000.

Mês	Saldo Mês Anterior	Aplicações	Resgate	Yield	Saldo Mês Atual	Retorno (R\$)	Retorno (%)	Meta	% da Meta
Janeiro/2021	55.617.567,37	1.170.000,00	0,00	0,00	56.822.334,33	34.766,96	0,06%	0,66%	9,30%
Fevereiro/2021	56.822.334,33	520.745,55	0,00	147.894,42	57.122.458,68	-72.726,78	-0,13%	1,27%	-9,98%
Março/2021	57.122.458,68	620.181,02	350.000,00	0,00	57.455.924,66	63.284,96	0,11%	1,34%	8,22%
Abril/2021	57.455.924,66	2.537.731,25	2.000.000,00	0,00	58.276.769,46	283.113,55	0,49%	0,72%	67,93%
Maió/2021	58.276.769,46	318.044,27	0,00	0,00	58.836.228,11	241.414,38	0,41%	1,24%	33,21%
Junho/2021	58.836.228,11	515.075,21	70.000,00	0,00	59.395.114,81	113.811,49	0,19%	0,94%	20,43%
Julho/2021	0,00	0,00	0,00	0,00	0,00	0,00	0,00%	0,00%	0,00%
Agosto/2021	0,00	0,00	0,00	0,00	0,00	0,00	0,00%	0,00%	0,00%
Setembro/2021	0,00	0,00	0,00	0,00	0,00	0,00	0,00%	0,00%	0,00%
Outubro/2021	0,00	0,00	0,00	0,00	0,00	0,00	0,00%	0,00%	0,00%
Novembro/2021	0,00	0,00	0,00	0,00	0,00	0,00	0,00%	0,00%	0,00%
Dezembro/2021	0,00	0,00	0,00	0,00	0,00	0,00	0,00%	0,00%	0,00%
Acumulado	55.617.567,37	5.681.777,30	2.420.000,00	147.894,42	59.395.114,81	663.664,56	1,14%	6,33%	18,03%



www.kansalasset.com.br
daudenir@kansalasset.com.br
Tel: (13) 3313.3530 / (13) 99710.1518
Endereço: Luiz Alomo Perez, N. 339 - Bairro: Indaia -
Bertioga /SP - CEP: 11250-000.

**BURIPREV – Instituto de Previdência dos Servidores Públicos do
Município de Buri - CNPJ: 02.922.449.0001/32**

E não havendo nada mais a ser tratado, o presidente franqueou a palavra a todos os presentes e, não havendo manifestações, novamente agradeceu a presença de todos encerrando a presente reunião ordinária, e que para constar, eu, Mário Ferreira, presidente do BURIPREV, redigi a presente ata que vai assinada por mim e pelos demais presentes.

1. Lourdes Domingues..... 

2. Bárbara Martins Guimarães.....

3. Taís Mara Costa Pires..... 

4. Rose Maria Bráz da Silva..... 

5. Elisângela de Souza Pinto de Lima..... 

6. Sueli Lopes Ferreira dos Santos..... 


7. Tânia Aparecida Muniz..... 

8. Marco Antonio Lima..... 

9. Aleonai Franco de Lima Pereira..... 

10. Maria Eliete Uriazeniki Nogueira..... 

11. Antonio Carlos Pereira..... 

12. Ronaldo Marcelino Teixeira..... 

13. Bruno da Silva Gomes..... 

14. Cláudio Silas Figueira Antunes..... 

15. Nilton Batista Vieira Filho..... 



Mário Ferreira
Presidente

CONVOCAÇÃO PARA REUNIÃO

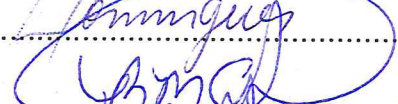








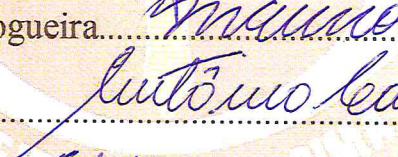
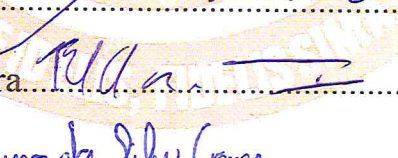


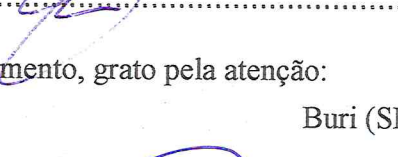



BURIPREV

Instituto de Previdência
dos Servidores Públicos
do Município de Buri

CNPJ 02.922.449/0001-32
Rua São Roque, 47 - Buri - SP
e-mail: ipasb@ipasb.sp.gov.br
Telefone: (15) 3546-3250

Eu, Mário Ferreira, Diretor Presidente do BURIPREV, (Instituto de Previdência dos Servidores Públicos do Município de Buri), no uso de suas atribuições legais, vem respeitosamente através desta, convocar o (a) senhor (a), abaixo mencionados, a comparecer, na sede da Secretaria Municipal de Educação, sito a Rua Carlos Howard, 100 - Centro, no dia **29/07/2021 (QUINTA-FEIRA) às 15:30 h.**, onde na ocasião será deliberado sobre os investimentos e desinvestimentos referentes ao 2º trimestre de 2021 e outros assuntos de suma importância com relação a este órgão de

1. Lourdes Domingues..... 
2. Bárbara Martins Guimarães..... 
3. Taís Mara Costa Pires..... 
4. Rose Maria Bráz da Silva..... 
5. Elisangela de Souza Pinto de Lima..... 
6. Sueli Lopes Ferreira dos Santos..... 
7. Tânia Aparecida Muniz..... 
8. Marco Antonio Lima..... 
9. Aleonai Franco de Lima Pereira..... 
10. Maria Eliete Uriazeniki Nogueira..... 
11. Antonio Carlos Pereira..... 
12. Ronaldo Marcelino Teixeira..... 
13. Bruno da Silva Gomes..... 
14. Cláudio Silas Figueira Antunes..... 
15. Nilton Batista Vieira Filho..... 

Sem mais no momento, grato pela atenção:

Buri (SP), 19 de julho de 2021.


Mário Ferreira
Presidente