

**BURIPREV – Instituto de Previdência dos Servidores Públicos do
Município de Buri - CNPJ: 02.922.449.0001/32**

Ata número 02/2021 da reunião ordinária da Diretoria executiva, Comitê de investimentos e Conselhos de Administração e Fiscal do BURIPREV - Instituto de Previdência dos Servidores Públicos do Município de Buri.

RELATÓRIO TRIMESTRAL DE RENTABILIDADE E RISCOS DOS INVESTIMENTOS DE
JANEIRO A MARÇO DE 2021

Aos treze dias do mês de maio do ano de dois mil e vinte e um, às quinze horas e trinta minutos, da sede do BURIPREV nesta cidade de Buri, Estado de São Paulo, onde presencialmente se reuniram a diretoria executiva, juntamente com os demais membros do Comitê de investimentos e os Conselhos de Administração e Fiscal do BURIPREV, via aplicativos ZOOM e whatsapp, neste ambiente online, conforme convocação do Diretor Presidente, senhor Mário Ferreira, feita no último dia três de maio de dois mil e vinte e um em lista que foi devidamente assinada por todos e que segue anexo fazendo parte integrante desta ata, uma vez que devido à pandemia do COVID 19, tais reuniões estarão ocorrendo neste formato, até que haja estabilidade. O senhor Presidente abriu a presente reunião agradecendo a todos os que sinalizaram a presença online via aplicativos, passando imediatamente a ordem do dia; primeiramente deu as boas vindas aos dois novos integrantes deste Conselho Deliberativo, a saber, os senhores Ronaldo Marcelino Teixeira e Sueli Lopes Ferreira dos Santos, que conforme Portaria BURIPREV nº 073/2021, foram designados para atuar até o término dessa gestão, em substituição as senhoras Elisanjala Severo Pereira Fraga e Maria Benedita Spaluto, respectivamente, que não mais integram o rol dos servidores ativos do município, desejando-lhes assim boa sorte nesta nova empreitada. Em seguida foram apresentadas as APRs realizadas no período que já são alvo de pré-aprovação pelo órgão máximo da estrutura do BURIPREV, dentro do ano corrente, através da PAI (Política Anual de Investimentos) e também pelo Comitê de investimentos que são comunicados previamente das necessidades de alocações, obtendo assim aprovação unânime. Em seguida foi verificado que durante este primeiro trimestre de dois mil e vinte e um os rendimentos ficaram bastante abaixo da meta atuarial estipulada para o período, sendo que ela foi de 3,30% (três vírgula trinta por cento); sendo que a rentabilidade média obtida fechou em 0.04% (zero vírgula zero quatro por cento); sendo que assim atingimos apenas 1,35% (um vírgula trinta e cinco por cento) dessa meta; cientes do momento em que nos encontramos, tais números não são tão assustadores quanto parecem, pois muitos RPPSs obtiveram perdas astronômicas, enquanto que com nossa política conservadora, onde temos aversão total a riscos, tal idéia vem apresentando resultados satisfatórios,

Rua São Roque, 47 - Centro - Buri/SP - CEP 18290-000 - Fone: (15) 3546-3250.

Luís *St* *th* *ms*

[Handwritten signatures and initials in blue ink on the right margin]

**BURIPREV – Instituto de Previdência dos Servidores Públicos do
Município de Buri - CNPJ: 02.922.449.0001/32**

ponderou o senhor presidente. Após colocar tal assunto em debate, não houve demais questionamentos e assim a carteira de investimentos deverá permanecer inalterada, desde que não haja maiores interferências neste mercado de capitais neste momento ou quedas abruptas em determinado fundo, porém caso aconteçam mudanças repentinas, trataremos de resolver em outro momento em reunião extraordinária, assim ficou tratado. Após, o senhor presidente falou a respeito da Emenda Constitucional 103/2019, que preconiza o aumento da alíquota dos funcionários ativos para 14% (quatorze por cento), uma vez que caso tal norma seja outra vez recusada pela Câmara de vereadores local, este instituto ficará impossibilitado na aquisição do CRP (Certificado de Regularidade Previdenciária) e conseqüentemente, este órgão não conseguirá firmar a Compensação Previdenciária, onde certamente acarretará imensos prejuízos a todo o ente federativo, sendo que segundo o Decreto 10.088/2019 e a Portaria 15.829/2020, caso este órgão não venha conseguir tal certificação até o mês de dezembro deste mesmo ano, tal compensação não poderá mais ser efetivada, porém devido à pandemia, tal prazo deverá ser prorrogado um pouco mais. Esteve participando conosco nesta reunião a convite do senhor presidente, o senhor Jorge, do setor de governos do banco Itaú SA. que falou sobre cenários, expectativas e apresentou fundos da instituição que segundo ele poderiam ajudar este instituto superar a meta atuarial. Após tais apresentações o senhor presidente agradeceu pela sua participação e lhe propôs apresentar de forma mais detalhada tais fundos em reunião do Comitê de Investimentos. O senhor presidente falou ainda com relação ao concurso que deverá ocorrer no próximo mês para preencher as vagas de “Contador”, “Agente Administrativo” e “Ajudante Geral” neste órgão, sendo que este Conselho Deliberativo deverá participar efetivamente na fiscalização e até na organização do mesmo, sendo que todos os presentes concordaram com a missão. Em seguida o senhor presidente, para em conjunto do cumprimento previsto na Portaria MPS 519/2011 em consonância com a Resolução CMN 3922/2010, de 25 de dezembro de 2010, deliberam um pouco mais detalhadamente sobre a rentabilidade e riscos dos investimentos nos meses de janeiro, fevereiro e março de 2021, como abaixo demonstrados:

1. RENTABILIDADE MÉDIA

Março/2021				
Nome do Fundo	Aplicação	Rentabilidade	Meta	% Meta
BB IRF-M1 TP	6.626.257,82	0,02%	1,34%	1,13%
BB RETORNO TOTAL	5.071.123,11	-0,36%	1,34%	-26,84%
BRADESCO IRF-M 1 TP	8.195.729,98	0,00%	1,34%	-0,23%
CAIXA IRF-M1 TP	9.490.565,39	0,01%	1,34%	0,68%
CAIXA REF DI	5.991.605,08	0,10%	1,34%	7,20%
CAIXA IDKA IPCA 2A	11.287.146,43	0,37%	1,34%	27,55%
SANTANDER ATIVO	3.010.709,07	0,09%	1,34%	6,78%
SICREDI IRF-M LP	3.055.983,04	-1,14%	1,34%	-84,94%
ITAÚ ALOCAÇÃO DINÂMICA	1.058.574,84	0,14%	1,34%	10,78%
NTN-B - 2024	1.611.707,85	1,69%	1,34%	126,12%
NTN-B - 2024	1.886.791,46	1,69%	1,34%	126,12%
CAIXA AÇÕES MULT.	112.407,99	3,18%	1,34%	237,08%
CAIXA BDR NÍVEL I	57.322,60	3,43%	1,34%	255,57%
TOTAL / MÉDIA	57.455.924,66	0,11%	1,34%	8,22%

2. ENQUADRAMENTO

Nome do Fundo	% PL do RPPS	% Resolução	Enquadramento
BB IRF-M1 TP	11,53%	20%	Art. 7º, I, b
BB RETORNO TOTAL	8,83%	20%	Art. 7º, IV, a
BRADESCO IRF-M 1 TP	14,26%	20%	Art. 7º, I, b
CAIXA IRF-M1 TP	16,52%	20%	Art. 7º, I, b
CAIXA REF DI	10,43%	20%	Art. 7º, IV, a
CAIXA IDKA IPCA 2A	19,64%	20%	Art. 7º, I, b
SANTANDER ATIVO	5,24%	20%	Art. 7º, IV, a
SICREDI IRF-M LP	5,32%	20%	Art. 7º, III, a
ITAÚ ALOCAÇÃO DINÂMICA	1,84%	20%	Art. 7º, IV, a
NTN-B - 2024	2,81%	100%	Art. 7º, I, a
NTN-B - 2024	3,28%	100%	Art. 7º, I, a
CAIXA AÇÕES MULT.	0,20%	20%	Art. 8º, I, a
CAIXA BDR NÍVEL I	0,10%	10%	Art. 9º-A, III

3. COMPARATIVO COM A META ATUARIAL

	Rentabilidade	Meta	% Meta
Janeiro	0,06%	0,66%	9,30%
Fevereiro	-0,13%	1,27%	-9,98%
Março	0,11%	1,34%	8,22%
Abril			
Maio			
Junho			
Julho			
Agosto			
Setembro			
Outubro			
Novembro			
Dezembro			
Acumulado	0,04%	3,30%	1,35%

No acumulado do ano a rentabilidade da carteira é de 0,04%, enquanto que a meta acumulada no período é de 3,3%, sendo assim o RPPS atingiu 1,35% da meta atuarial.

4. GERENCIAMENTO DE RISCO

4.1 RISCO DE CRÉDITO

Caso o RPPS detenha fundos com Crédito Privado, a análise do crédito será feita a parte através da análise de avaliação de risco cedida por empresas com sede no país e fornecidas pelo RPPS para a Kansai

4.2 RISCO DE MERCADO

4.2.1 VaR - VALUE AT RISK

O VaR representa o valor monetário das perdas no valor presente a que uma carteira está sujeita, a um determinado nível de confiança e dentro de um horizonte de tempo.

Fundo	Aplicação	VaR	VaR %
BB IRF-M1 TP	6.626.257,82	9.994,84	0,02%
BB RETORNO TOTAL	5.071.123,11	78.313,23	0,14%
BRADESCO IRF-M 1 TP	8.195.729,98	12.330,56	0,02%
CAIXA IRF-M1 TP	9.490.565,39	14.076,15	0,02%
CAIXA REF DI	5.991.605,08	5.150,79	0,01%
CAIXA IDKA IPCA 2A	11.287.146,43	133.459,39	0,23%
SANTANDER ATIVO	3.010.709,07	7.401,58	0,01%
SICREDI IRF-M LP	3.055.983,04	50.813,79	0,09%
ITAÚ ALOCAÇÃO DINÂMICA	1.058.574,84	216,14	0,00%
NTN-B - 2024	1.611.707,85	45.344,64	0,08%
NTN-B - 2024	1.886.791,46	53.083,98	0,09%
CAIXA AÇÕES MULT.	112.407,99	10.695,54	0,02%
CAIXA BDR NÍVEL I	57.322,60	5.204,05	0,01%
Carteira	57.455.924,66	367.799,37	0,64%

4.2.2 ÍNDICE SHARPE

O Índice Sharpe é um indicador de performance que ajusta o retorno ao risco, ou seja, ele avalia se um determinado fundo de investimento apresenta uma rentabilidade ponderada ao risco que o investidor está exposto.

Fundo	Sharpe
BB IRF-M1 TP	-
BB RETORNO TOTAL	-
BRADESCO IRF-M 1 TP	-
CAIXA IRF-M1 TP	-
CAIXA REF DI	-
CAIXA IDKA IPCA 2A	0,00
SANTANDER ATIVO	-
SICREDI IRF-M LP	-
ITAÚ ALOCAÇÃO DINÂMICA	-
NTN-B - 2024	-
NTN-B - 2024	-
CAIXA AÇÕES MULT.	-
CAIXA BDR NÍVEL I	-

1. RENTABILIDADE VERSUS META ATUARIAL

Comparativo da rentabilidade de cada fundo de investimento com a meta atuarial.

2. GERENCIAMENTO DE RISCO

Em atendimento a legislação em vigor o gerenciamento de risco é feita através de análises de risco de mercado. Para essa análise será utilizado os conceitos de VaR e Índice Sharpe.

2.1. VaR - Valor em risco dos investimentos

Considerando que os fatos do passado que interferiram na oscilação (volatilidade) das cotas se repetam no futuro, adicionamos como medida de perda esperada para o próximo período (um dia) o cálculo do VaR - Value at Risk.

O VaR é uma medida de risco absoluto bastante interessante, pois ilustra a perda “máxima” a ser incorrida em um dia com certa probabilidade, por outro lado deve ser sempre bem compreendido para que não seja exigido dele uma segurança, uma previsão de perda máxima efetiva, que ele não pode propiciar.



www.kansasasist.com.br
kadudent@kansasasist.com.br
Tel: (13) 3333 3530 / (13) 99710 3538
Endereço: Luiz Adorno Peres, N.º 339 - Bairro Indaia
Sorocaba /SP - CEP: 13250-000.

2.2. Índice Sharpe

O Índice Sharpe é o mais utilizado na análise de fundos de investimento. Ele avalia se um determinado fundo de investimento apresenta uma rentabilidade ponderada ao risco que o investidor está exposto, ou seja, quanto maior o retorno e menor o risco do investimento, melhor será o Índice Sharpe.

O Sharpe é calculado a partir de resultados obtidos pelo fundo num determinado período. Sendo assim ele mostra o passado do fundo. Mas ele é um bom indicativo de volatilidade futura.

O cálculo do Índice Sharpe é feito dividindo a média aritmética dos retornos excedentes oferecidos pelo fundo em certa periodicidade pelo desvio padrão desses retornos. O retorno excedente é a parcela do rendimento oferecido pelo fundo que ficou acima ou abaixo da rentabilidade de um indexador adotado que no caso de fundos de renda fixa seria o CDI e para fundos de renda variável o Ibovespa.

Quando a rentabilidade do fundo é menor que o indexador adotado o valor do Índice Sharpe será negativo e, portanto desconsiderado.

3. ENQUADRAMENTO

Verificar se a carteira de investimento do RPPS está de acordo com sua Política de Investimento e com os limites previstos da Resolução CMN 3922/10.

4. ANÁLISE DOS INVESTIMENTOS



4.1. Janeiro

Nome do Fundo	Saldo Anterior	Aplicações	Resgate	Yield	Saldo Atual	Retorno (R\$)	Retorno (%)	Meta	% da Meta
BB IRF-M1 TP	6.972.716,10	0,00	0,00	0,00	6.974.906,09	2.189,99	0,03%	0,66%	4,77%
BB RETORNO TOTAL	3.880.744,11	1.170.000,00	0,00	0,00	5.036.195,44	-14.548,67	-0,29%	0,66%	-43,75%
BRADESCO IRF-M 1 TP	8.194.445,55	0,00	0,00	0,00	8.196.798,97	2.353,42	0,03%	0,66%	4,36%
CAIXA IRF-M1 TP	9.485.588,46	0,00	0,00	0,00	9.487.980,71	2.392,25	0,03%	0,66%	3,83%
CAIXA REF DI	5.452.578,28	0,00	0,00	0,00	5.461.392,73	8.814,45	0,16%	0,66%	24,55%
CAIXA IDKA IPCA 2A	10.770.862,05	0,00	0,00	0,00	10.785.253,66	14.391,61	0,13%	0,66%	20,29%
SANTANDER ATIVO	3.010.532,51	0,00	0,00	0,00	3.011.478,90	946,39	0,03%	0,66%	4,77%
SICREDI IRF-M LP	3.162.440,74	0,00	0,00	0,00	3.133.578,86	-28.861,88	-0,91%	0,66%	-138,61%
ITAU ALOCAÇÃO DINÂMICA	1.055.002,15	0,00	0,00	0,00	1.056.415,16	1.413,01	0,13%	0,66%	20,34%
NTN-B - 2024	1.597.211,81	0,00	0,00	0,00	1.618.269,11	21.057,30	1,32%	0,66%	200,23%
NTN-B - 2024	1.869.821,26	0,00	0,00	0,00	1.894.472,59	24.651,33	1,32%	0,66%	200,23%
CAIXA AÇÕES MULT.	115.027,88	0,00	0,00	0,00	112.067,59	-2.960,29	-2,57%	0,66%	-390,86%
CAIXA BDR NIVEL I	50.596,47	0,00	0,00	0,00	53.524,52	2.928,05	5,79%	0,66%	878,92%
Carteira	55.617.567,37	1.170.000,00	0,00	0,00	56.822.334,33	34.766,96	0,06%	0,66%	9,30%



KANSASAI

www.kansasaset.com.br
 daudente@kansasaset.com.br
 Tel: (13) 3313-3530 / (13) 99710-1518
 Endereço: Luiz Alonso Pariz, Nº 339 - Bairro: Indaial -
 Bertoga, SP - CEP: 11250-000.

4.1.1. VaR

Nome do Fundo	Saldo no Mês	VaR (%) de 1 mês	VaR (R\$) de 1 mês
BB IRF-M1 TP	6.974.906,09	0,02%	12.431,92
BB RETORNO TOTAL	5.036.195,44	0,15%	84.632,66
BRADESCO IRF-M 1 TP	8.196.798,97	0,03%	15.539,83
CAIXA IRF-M1 TP	9.487.980,71	0,03%	14.834,54
CAIXA REF DI	5.461.392,73	0,02%	9.832,71
CAIXA IDKA IPCA 2A	10.785.253,66	0,20%	111.346,99
SANTANDER ATIVO	3.011.478,90	0,02%	10.114,26
SICREDI IRF-M LP	3.133.578,86	0,09%	53.034,30
ITAU ALOCAÇÃO DINÂMICA	1.056.415,16	0,00%	2.827,20
NTN-B - 2024	1.618.269,11	0,05%	28.564,67
NTN-B - 2024	1.894.472,59	0,06%	33.440,04
CAIXA AÇÕES MULT.	112.067,59	0,02%	10.390,54
CAIXA BDR NÍVEL I	53.524,52	0,01%	5.880,88
Carteira	56.822.334,33	0,61%	345.918,94

4.1.2. Índice Sharpe

Nome do Fundos	Índice Sharpe
BB IRF-M1 TP	-
BB RETORNO TOTAL	-
BRADESCO IRF-M 1 TP	-
CAIXA IRF-M1 TP	-
CAIXA REF DI	0,01
CAIXA IDKA IPCA 2A	-
SANTANDER ATIVO	-
SICREDI IRF-M LP	-
ITAU ALOCAÇÃO DINÂMICA	-
NTN-B - 2024	-
NTN-B - 2024	-
CAIXA AÇÕES MULT.	-
CAIXA BDR NÍVEL I	-



4.1.3. Enquadramento

Nome do Fundo	Saldo Mês Atual	% do PL do RPPS	Limite Resolução	Enquadramento	% do PL do Fundo
BB IRF-M1 TP	6.974.906,09	12,27%	20%	FI 100% títulos TN - Art. 7º, I, b	0,08%
BB RETORNO TOTAL	5.036.195,44	8,86%	20%	FI Renda Fixa - Geral - Art. 7º, IV, a	0,19%
BRADESCO IRF-M 1 TP	8.196.798,97	14,43%	20%	FI 100% títulos TN - Art. 7º, I, b	0,96%
CAIXA IRF-M1 TP	9.487.980,71	16,70%	20%	FI 100% títulos TN - Art. 7º, I, b	0,09%
CAIXA REF DI	5.461.392,73	9,61%	20%	FI Renda Fixa - Geral - Art. 7º, IV, a	0,11%
CAIXA IDKA IPCA 2A	10.785.253,66	18,98%	20%	FI 100% títulos TN - Art. 7º, I, b	0,10%
SANTANDER ATIVO	3.011.478,90	5,30%	20%	FI Renda Fixa - Geral - Art. 7º, IV, a	-
SICREDI IRF-M LP	3.133.578,86	5,51%	20%	FI Renda Fixa "Referenciado" - Art. 7º, III, a	0,59%
ITAU ALOCAÇÃO DINÂMICA	1.056.415,16	1,86%	20%	FI Renda Fixa - Geral - Art. 7º, IV, a	0,03%
NTN-B - 2024	1.618.269,11	2,85%	100%	Títulos Públicos de emissão do TN - Art. 7º, I, a	-
NTN-B - 2024	1.894.472,59	3,33%	100%	Títulos Públicos de emissão do TN - Art. 7º, I, a	-
CAIXA AÇÕES MULT.	112.067,59	0,20%	20%	FI de Ações - Índices c/ no mínimo 50 ações - Art. 8º, I, e	0,01%
CAIXA BDR NÍVEL I	53.524,52	0,09%	10%	Fundo de Ações BDR Nível 1 - Art. 9º-A, III	0,00%



4.2. Fevereiro

Nome do Fundo	Saldo Anterior	Aplicações	Resgate	Yield	Saldo Atual	Retorno (R\$)	Retorno (%)	Meta	% da Meta
BB IRF-M1 TP	6.974.906,09	0,00	0,00	0,00	6.975.200,54	294,45	0,00%	1,27%	0,33%
BB RETORNO TOTAL	5.036.195,44	0,00	0,00	0,00	4.989.443,47	-46.751,97	-0,93%	1,27%	-73,04%
BRADESCO IRF-M 1 TP	8.196.798,97	0,00	0,00	0,00	8.195.986,09	-812,88	-0,01%	1,27%	-0,78%
CAIXA IRF-M1 TP	9.487.980,71	0,00	0,00	0,00	9.489.694,14	1.713,43	0,02%	1,27%	1,42%
CAIXA REF DI	5.461.392,73	0,00	0,00	0,00	5.465.646,09	4.253,36	0,08%	1,27%	6,13%
CAIXA IDKA IPCA 2A	10.785.253,66	520.745,55	0,00	0,00	11.245.592,69	-60.406,52	-0,53%	1,27%	-42,04%
SANTANDER ATIVO	3.011.478,90	0,00	0,00	0,00	3.007.973,65	-3.505,25	-0,12%	1,27%	-9,16%
SICREDI IRF-M LP	3.133.578,86	0,00	0,00	0,00	3.091.200,52	-42.378,34	-1,35%	1,27%	-106,41%
ITAU ALOCAÇÃO DINÂMICA	1.056.415,16	0,00	0,00	0,00	1.057.046,95	631,79	0,06%	1,27%	4,71%
NTN-B - 2024	1.618.269,11	0,00	0,00	46.644,41	1.584.899,91	13.275,21	0,82%	1,27%	64,55%
NTN-B - 2024	1.894.472,59	0,00	0,00	101.250,01	1.855.407,99	62.185,41	3,28%	1,27%	258,28%
CAIXA AÇÕES MULT.	112.067,59	0,00	0,00	0,00	108.943,81	-3.123,78	-2,79%	1,27%	-219,32%
CAIXA BDR NÍVEL I	53.524,52	0,00	0,00	0,00	55.422,83	1.898,31	3,55%	1,27%	279,06%
Carteira	56.822.334,33	520.745,55	0,00	147.894,42	57.122.458,68	-72.726,78	-0,13%	1,27%	-9,98%



4.2.1. VaR

Nome do Fundo	Saldo no Mês	VaR (%) de 1 mês	VaR (R\$) de 1 mês
BB IRF-M1 TP	6.975.200,54	0,02%	11.824,14
BB RETORNO TOTAL	4.989.443,47	0,13%	71.620,81
BRADESCO IRF-M 1 TP	8.195.986,09	0,03%	14.924,91
CAIXA IRF-M1 TP	9.489.694,14	0,03%	14.660,85
CAIXA REF DI	5.465.646,09	0,02%	9.082,31
CAIXA IDKA IPCA 2A	11.245.592,69	0,20%	113.947,75
SANTANDER ATIVO	3.007.973,65	0,02%	8.927,71
SICREDI IRF-M LP	3.091.200,52	0,08%	48.149,32
ITAU ALOCAÇÃO DINÂMICA	1.057.046,95	0,00%	1.574,84
NTN-B - 2024	1.584.899,91	0,07%	40.988,97
NTN-B - 2024	1.855.407,99	0,08%	47.984,90
CAIXA AÇÕES MULT.	108.943,81	0,02%	10.288,42
CAIXA BDR NÍVEL I	55.422,83	0,01%	5.482,77
Carteira	57.122.458,68	0,58%	331.517,99

4.2.2. Índice Sharpe

Nome do Fundos	Índice Sharpe
BB IRF-M1 TP	-
BB RETORNO TOTAL	-
BRADESCO IRF-M 1 TP	-
CAIXA IRF-M1 TP	-
CAIXA REF DI	-
CAIXA IDKA IPCA 2A	-
SANTANDER ATIVO	-
SICREDI IRF-M LP	-
ITAU ALOCAÇÃO DINÂMICA	-
NTN-B - 2024	-
NTN-B - 2024	-
CAIXA AÇÕES MULT.	-
CAIXA BDR NÍVEL I	-



4.2.3. Enquadramento

Nome do Fundo	Saldo Mês Atual	% do PL do RPPS	Limite Resolução	Enquadramento	% do PL do Fundo
BB IRF-M1 TP	6.975.200,54	12,21%	20%	FI 100% títulos TN - Art. 7º, I, b	0,08%
BB RETORNO TOTAL	4.989.443,47	8,73%	20%	FI Renda Fixa - Geral - Art. 7º, IV, a	0,17%
BRADESCO IRF-M 1 TP	8.195.986,09	14,35%	20%	FI 100% títulos TN - Art. 7º, I, b	0,98%
CAIXA IRF-M1 TP	9.489.694,14	16,61%	20%	FI 100% títulos TN - Art. 7º, I, b	0,10%
CAIXA REF DI	5.465.646,09	9,57%	20%	FI Renda Fixa - Geral - Art. 7º, IV, a	0,10%
CAIXA IDKA IPCA 2A	11.245.592,69	19,69%	20%	FI 100% títulos TN - Art. 7º, I, b	0,10%
SANTANDER ATIVO	3.007.973,65	5,27%	20%	FI Renda Fixa - Geral - Art. 7º, IV, a	0,34%
SICREDI IRF-M LP	3.091.200,52	5,41%	20%	FI Renda Fixa "Referenciado" - Art. 7º, III, a	0,60%
ITAÚ ALOCAÇÃO DINÂMICA	1.057.046,95	1,85%	20%	FI Renda Fixa - Geral - Art. 7º, IV, a	0,03%
NTN-B - 2024	1.584.899,91	2,77%	100%	Títulos Públicos de emissão do TN - Art. 7º, I, a	-
NTN-B - 2024	1.855.407,99	3,25%	100%	Títulos Públicos de emissão do TN - Art. 7º, I, a	-
CAIXA AÇÕES MULT.	108.943,81	0,19%	20%	FI de Ações - Índices c/ no mínimo 50 ações - Art. 8º, I, a	0,01%
CAIXA BDR NÍVEL I	55.422,83	0,10%	10%	Fundo de Ações BDR Nível 1 - Art. 9º-A, III	0,00%



4.3. Março

Nome do Fundo	Saldo Anterior	Aplicações	Resgate	Yield	Saldo Atual	Retorno (R\$)	Retorno (%)	Meta	% da Meta
BB IRF-M1 TP	6.975.200,54	0,00	350.000,00	0,00	6.626.257,82	1.057,28	0,02%	1,34%	1,13%
BB RETORNO TOTAL	4.989.443,47	100.000,00	0,00	0,00	5.071.123,11	-18.320,36	-0,36%	1,34%	-26,84%
BRADESCO IRF-M 1 TP	8.195.986,09	0,00	0,00	0,00	8.195.729,98	-256,11	0,00%	1,34%	-0,23%
CAIXA IRF-M1 TP	9.489.694,14	0,00	0,00	0,00	9.490.565,39	871,25	0,01%	1,34%	0,68%
CAIXA REF DI	5.465.646,09	520.181,02	0,00	0,00	5.991.605,08	5.777,97	0,10%	1,34%	7,20%
CAIXA IDKA IPCA 2A	11.245.592,69	0,00	0,00	0,00	11.287.146,43	41.553,74	0,37%	1,34%	27,55%
SANTANDER ATIVO	3.007.973,65	0,00	0,00	0,00	3.010.709,07	2.735,42	0,09%	1,34%	6,78%
SICREDI IRF-M LP	3.091.200,52	0,00	0,00	0,00	3.055.983,04	-35.217,48	-1,14%	1,34%	-84,94%
ITAU ALOCAÇÃO DINÂMICA	1.057.046,95	0,00	0,00	0,00	1.058.574,84	1.527,89	0,14%	1,34%	10,78%
NTN-B - 2024	1.584.899,91	0,00	0,00	0,00	1.611.707,85	26.807,94	1,69%	1,34%	126,12%
NTN-B - 2024	1.855.407,99	0,00	0,00	0,00	1.886.791,46	31.383,47	1,69%	1,34%	126,12%
CAIXA AÇÕES MULT.	108.943,81	0,00	0,00	0,00	112.407,99	3.464,18	3,18%	1,34%	237,08%
CAIXA BDR NIVEL I	55.422,83	0,00	0,00	0,00	57.322,60	1.899,77	3,43%	1,34%	255,57%
Carteira	57.122.458,68	620.181,02	350.000,00	0,00	57.455.924,66	63.284,96	0,11%	1,34%	8,22%



4.3.1. VaR

Nome do Fundo	Saldo no Mês	VaR (%) de 1 mês	VaR (R\$) de 1 mês
BB IRF-M1 TP	6.626.257,82	0,02%	9.994,84
BB RETORNO TOTAL	5.071.123,11	0,14%	78.313,23
BRADESCO IRF-M 1 TP	8.195.729,98	0,02%	12.330,56
CAIXA IRF-M1 TP	9.490.565,39	0,02%	14.076,15
CAIXA REF DI	5.991.605,08	0,01%	5.150,79
CAIXA IDKA IPCA 2A	11.287.146,43	0,23%	133.459,39
SANTANDER ATIVO	3.010.709,07	0,01%	7.401,58
SICREDI IRF-M LP	3.055.983,04	0,09%	50.813,79
ITAU ALOCAÇÃO DINÂMICA	1.058.574,84	0,00%	216,14
NTN-B - 2024	1.611.707,85	0,08%	45.344,64
NTN-B - 2024	1.886.791,46	0,09%	53.083,98
CAIXA AÇÕES MULT.	112.407,99	0,02%	10.695,54
CAIXA BDR NÍVEL I	57.322,60	0,01%	5.204,05
Carteira	57.455.924,66	0,64%	367.799,37

4.3.2. Índice Sharpe

Nome do Fundos	Índice Sharpe
BB IRF-M1 TP	-
BB RETORNO TOTAL	-
BRADESCO IRF-M 1 TP	-
CAIXA IRF-M1 TP	-
CAIXA REF DI	-
CAIXA IDKA IPCA 2A	0,00
SANTANDER ATIVO	-
SICREDI IRF-M LP	-
ITAU ALOCAÇÃO DINÂMICA	-
NTN-B - 2024	-
NTN-B - 2024	-
CAIXA AÇÕES MULT.	-
CAIXA BDR NÍVEL I	-



4.3.3. Enquadramento

Nome do Fundo	Saldo Mês Atual	% do PL do RPPS	Limite Resolução	Enquadramento	% do PL do Fundo
BB IRF-M1 TP	6.626.257,82	11,53%	20%	FI 100% títulos TN - Art. 7º, I, b	0,08%
BB RETORNO TOTAL	5.071.123,11	8,83%	20%	FI Renda Fixa - Geral - Art. 7º, IV, a	0,15%
BRADESCO IRF-M 1 TP	8.195.729,98	14,26%	20%	FI 100% títulos TN - Art. 7º, I, b	0,99%
CAIXA IRF-M1 TP	9.490.565,39	16,52%	20%	FI 100% títulos TN - Art. 7º, I, b	0,10%
CAIXA REF DI	5.991.605,08	10,43%	20%	FI Renda Fixa - Geral - Art. 7º, IV, a	0,11%
CAIXA IDKA IPCA 2A	11.287.146,43	19,64%	20%	FI 100% títulos TN - Art. 7º, I, b	0,10%
SANTANDER ATIVO	3.010.709,07	5,24%	20%	FI Renda Fixa - Geral - Art. 7º, IV, a	0,29%
SICREDI IRF-M LP	3.055.983,04	5,32%	20%	FI Renda Fixa "Referenciado" - Art. 7º, III, a	0,66%
ITAÚ ALOCAÇÃO DINÂMICA	1.058.574,84	1,84%	20%	FI Renda Fixa - Geral - Art. 7º, IV, a	0,03%
NTN-B - 2024	1.611.707,85	2,81%	100%	Títulos Públicos de emissão do TN - Art. 7º, I, a	-
NTN-B - 2024	1.886.791,46	3,28%	100%	Títulos Públicos de emissão do TN - Art. 7º, I, a	-
CAIXA AÇÕES MULT.	112.407,99	0,20%	20%	FI de Ações - Índices c/ no mínimo 50 ações - Art. 8º, I, a	0,01%
CAIXA BDR NÍVEL I	57.322,60	0,10%	10%	Fundo de Ações BDR Nível 1 - Art. 9º-A, III	0,00%




Mês	Saldo Mês Anterior	Aplicações	Resgate	Yield	Saldo Mês Atual	Retorno (R\$)	Retorno (%)	Meta	% da Meta
Janeiro	55.617.567,37	1.170.000,00	0,00	0,00	56.822.334,33	34.766,96	0,06%	0,66%	9,30%
Fevereiro	56.822.334,33	520.745,55	0,00	147.894,42	57.122.458,68	-72.726,78	-0,13%	1,27%	-9,98%
Março	57.122.458,68	620.181,02	350.000,00	0,00	57.455.924,66	63.284,96	0,11%	1,34%	8,22%
Acumulado	55.617.567,37	2.310.926,57	350.000,00	147.894,42	57.455.924,66	25.325,14	0,04%	3,30%	1,35%



www.kansasaset.com.br -
daudenti@kansasaset.com.br
Tel: (13) 3313.3530 / (13) 99710.1518
Endereço: Luiz Adorno Perez, N° 339 - Bairro: Indaial -
Bertoga /SP - CEP: 11.250-000.

CONVOCAÇÃO PARA REUNIÃO

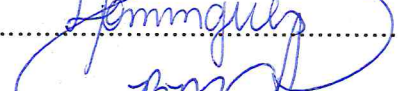






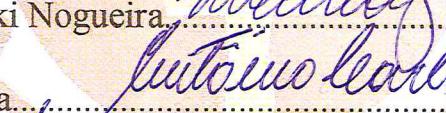

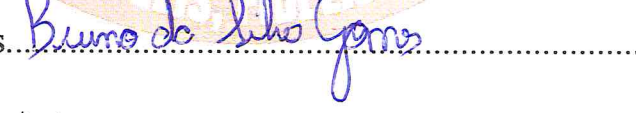

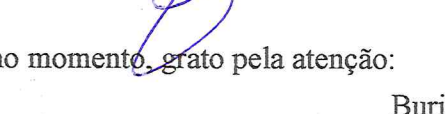



Eu, Mário Ferreira, Diretor Presidente do BURIPREV, (Instituto de Previdência dos Servidores Públicos do Município de Buri), no uso de suas atribuições legais, vem respeitosamente através desta, convocar o (a) senhor (a), abaixo mencionados, a comparecer, na sede do BURIPREV, sito a Rua São Roque, 47 - Centro, no dia **13/05/2021 (SEXTA-FEIRA) às 15:30 h.**, onde na ocasião será deliberado sobre os investimentos e desinvestimentos referentes ao 1º trimestre de 2021 e outros assuntos de suma importância com relação a este órgão de Previdência.

BURIPREV

Instituto de Previdência
dos Servidores Públicos
do Município de Buri

CNPJ 02.922.449/0001-32
Rua São Roque, 47 - Buri - SP
e-mail: ipasb@ipasb.sp.gov.br
Telefone: (15) 3546-3250

1. Lourdes Domingues..... 
2. Bárbara Martins Guimarães..... 
3. Taís Mara Costa Pires..... 
4. Rose Maria Bráz da Silva..... 
5. Elisangela de Souza Pinto de Lima..... 
6. Sueli Lopes Ferreira dos Santos..... 
7. Tânia Aparecida Muniz..... 
8. Marco Antonio Lima..... 
9. Aleonai Franco de Lima Pereira..... 
10. Maria Eliete Uriazeniki Nogueira..... 
11. Antonio Carlos Pereira..... 
12. Ronaldo Marcelino Teixeira.....
13. Bruno da Silva Gomes..... 
14. Cláudio Silas Figueira Antunes.....
15. Nilton Batista Vieira Filho..... 

Sem mais no momento, grato pela atenção:

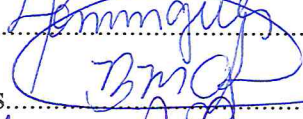





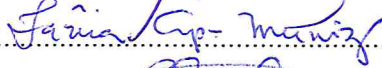


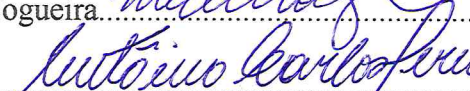





Buri (SP), 03 de maio de 2021.



Mário Ferreira
Presidente

**BURIPREV – Instituto de Previdência dos Servidores Públicos do
Município de Buri - CNPJ: 02.922.449.0001/32**

E não havendo nada mais a ser tratado, o presidente franqueou a palavra a todos os presentes e, não havendo manifestações, novamente agradeceu a presença de todos encerrando a presente reunião ordinária, e que para constar, eu, Mário Ferreira, presidente do BURIPREV, redigi a presente ata que vai assinada por mim e pelos demais presentes.

1. Lourdes Domingues..... 
2. Bárbara Martins Guimarães..... 
3. Taís Mara Costa Pires..... 
4. Rose Maria Bráz da Silva..... 
5. Elisângela de Souza Pinto de Lima..... 
6. Sueli Lopes Ferreira dos Santos..... 
7. Tânia Aparecida Muniz..... 
8. Marco Antonio Lima..... 
9. Aleonai Franco de Lima Pereira..... 
10. Maria Eliete Uriazeniki Nogueira..... 
11. Antonio Carlos Pereira..... 
12. Ronaldo Marcelino Teixeira..... 
13. Bruno da Silva Gomes..... 
14. Cláudio Silas Figueira Antunes..... 
15. Nilton Batista Vieira Filho..... 


Mário Ferreira
Presidente