

**BURIPREV – Instituto de Previdência dos Servidores Públicos do
Município de Buri - CNPJ: 02.922.449.0001/32**

Ata número 01/2021 da reunião ordinária da Diretoria executiva, Comitê de investimentos e Conselhos de Administração e Fiscal do BURIPREV – Instituto de Previdência dos Servidores Públicos do Município de Buri.

**RELATÓRIO TRIMESTRAL DE RENTABILIDADE E RISCOS DOS INVESTIMENTOS DE
OUTUBRO A DEZEMBRO DE 2020**

Aos vinte e seis dias do mês de fevereiro do ano de dois mil e vinte e um, às quinze horas e trinta minutos, na sede do BURIPREV, sito a Rua São Roque, 47 - centro, nesta cidade de Buri, Estado de São Paulo, reuniu-se a Diretoria Executiva, o Comitê de Investimentos e os Conselhos de Administração e Fiscal do BURIPREV, conforme convocação do Diretor Presidente, senhor Mário Ferreira, feita no último dia 19 de fevereiro de dois mil e vinte e um, via whatsapp e em lista que foi devidamente assinada por todos os membros que foram localizados, e que segue anexo fazendo parte integrante desta ata. A presente reunião está sendo realizada com certo atraso devido às muitas dificuldades de reunir todos os membros, mesmo neste ambiente virtual, uma vez que nosso município se encontra num momento bastante turbulento, sendo gravemente assolado devido às complicações da pandemia do COVID 19, aonde apenas nos últimos treze dias foram diagnosticados aproximadamente duzentos novos casos de infecções, sendo que vários óbitos também vem ocorrendo. O Sr. Presidente abriu a presente reunião agradecendo a presença de todos, principalmente à Sra. Lourdes Domingues que assume a presidência do Conselho de Administração, em substituição à Sra. Sueli Lopes Ferreira dos Santos, que recentemente entrou para o rol dos servidores inativos devido a sua aposentadoria, passando após imediatamente a ordem do dia, expondo aos presentes as APRs realizadas no ano de dois mil e vinte, que já são alvo de pré-aprovação pelo órgão máximo da estrutura do BURIPREV através da PAI (Política Anual de Investimentos), deste mesmo ano e ainda pelo Comitê de investimentos que são comunicados previamente das necessidades de alocações, sendo que nas reuniões ordinárias mensais deliberam de forma mais aprofundada sobre as mesmas e ainda nas reuniões trimestrais, onde são expostas e aprovadas as devidas alocações; expôs também os balanços contábeis e as demonstrações financeiras do exercício de 2020, para apreciação. E sendo minuciosamente examinadas tais peças pelo colegiado deste órgão, ficou observada e constatada a devida regularidade em tais documentos e assim por unanimidade foram aprovadas tais peças apresentadas. Após este momento, o presidente tratou a respeito das dificuldades que temos encontrado em superar nossa meta atuarial num

Rua São Roque, 47 - Centro - Buri/SP - CEP 18290-000 - Fone: (15) 3546-3250.

**BURIPREV – Instituto de Previdência dos Servidores Públicos do
Município de Buri - CNPJ: 02.922.449.0001/32**

cenário tão negativo que o mundo tem vivido devido à crise que vem causando a atual pandemia; e foi verificado que durante o ano de dois mil e vinte, com uma meta estipulada em 9,05% (nove vírgula zero vírgula cinco por cento), foi alcançado apenas 4,73% (quatro vírgula, setenta e três por cento) de rentabilidade, atingindo somente 52,27% (cinquenta e dois vírgula vinte e sete por cento) dessa meta, ponderou o Sr. presidente. Discorreu ainda que, caso este conselho deliberativo não tome medidas apropriadas para o momento adotando um perfil menos conservador, neste ano de dois mil e vinte e um teremos um cenário ainda bem pior, segundo analistas e especialistas do mercado financeiro, pois no cenário econômico atual somado a conjuntura econômica do país, as aplicações em renda fixa além de não mais aproximar-se da meta, assim como os fundos de renda variável, poderão também obter perdas significativas, pois tais títulos também vêm oscilando bastante sem ter possibilidades de rendimentos, porém no segmento “renda variável”, a possibilidade de perdas é grande, mas as possibilidades de rendimentos significativos são infinitamente maiores. No mês de agosto de 2020, foram realizados dois pequenos aportes em fundos da instituição CAIXA neste segmento de renda variável e apesar das grandes oscilações, observando a curva, verificamos claramente que tais fundos cumpriram com seus objetivos, batendo a meta atuarial com certa tranquilidade. Após tais comentários, o Sr. presidente Mário Ferreira em conjunto com o Comitê de Investimentos formalizaram sugestão em transferir R\$ 100.000,00 (cem mil reais) no fundo de ações SICREDI SCHRODERS IBOVESPA FI AÇÕES, CNPJ 06.051.151/0001-55, fundo este que vem passar alta confiabilidade ao analisar seu desempenho nos últimos vinte e quatro meses e por se tratar de um Gestor bastante sólido, assim como o seu Administrador e seu Custodiante. Resolvemos iniciar com pequenos aportes neste segmento e conforme eles se comportem de forma positiva, trataremos de gradativamente aumentar tais valores em patamares considerados seguros. Propôs ainda outro aporte no valor de R\$ 900.000,00 (novecentos mil reais) nesta mesma instituição no fundo SICREDI LIQUIDEZ EMPRESARIAL FI RENDA FIXA, CNPJ 24.634.187.0001-43 que vem apresentando igualmente um rendimento pequeno, porém com a estabilidade que se espera para o presente momento. Propôs também o aporte de R\$ 1.000.000,00 (um milhão de reais) no fundo BRADESCO RENDA FIXA REFERENCIADO DI PREMIUM, CNPJ 03.399.411/0001-90 da instituição Bradesco, uma vez que este segmento apesar de ser em renda fixa, vem apresentando resultados satisfatórios para este momento, sendo que a empresa Kansai que presta serviços de consultoria financeira a este instituto, recomenda para que sejam remanejados valores

Rua São Roque, 47 - Centro - Buri/SP - CEP 18290-000 - Fone: (15) 3546-3250.

[Handwritten signature]

[Handwritten signature]

[Handwritten notes and signatures on the right margin, including 'B.', 'A', 'B', 'C', 'D', 'E', 'F', 'G', 'H', 'I', 'J', 'K', 'L', 'M', 'N', 'O', 'P', 'Q', 'R', 'S', 'T', 'U', 'V', 'W', 'X', 'Y', 'Z']

**BURIPREV – Instituto de Previdência dos Servidores Públicos do
Município de Buri - CNPJ: 02.922.449.0001/32**

ainda maiores em fundos dessa natureza neste momento de turbulência no mercado financeiro. Tais aportes também são justificados a fim de darmos um apoio maior para as instituições financeiras que estão alocadas em nosso município, uma vez que transferências assim vêm contribuir com o crescimento econômico do município de maneira pontual, sendo que tais valores poderão ser investidos nele próprio gerando liquidez e empregos. Tais valores deverão ser debitados do fundo CAIXA IPCA IDKA 2A. E sendo colocados em votação, tais aportes foram aprovados por unanimidade. Após este momento foi tratado a respeito das despesas administrativas deste instituto e ficou claramente comprovado que não foi gasto além do permitido, a saber, os 2% (dois por cento) previstos para tais despesas, conforme relatório anexo. Em seguida foi apresentada a relação de todos os fundos de investimentos do BURIPREV do ano de 2020, para serem analisados detalhadamente os rendimentos, metas, enquadramentos e os riscos de cada um deles, sendo que foi verificada a devida regularidade em todos eles. Após, para em conjunto do cumprimento previsto na Portaria MPS 519/2011 em consonância com a Resolução CMN 3922/2010, de 25 de dezembro de 2010, foi ainda deliberado sobre os investimentos nos meses de outubro, novembro e dezembro de 2020, como abaixo demonstrados:

1. RENTABILIDADE MÉDIA

Dezembro/2020				
Nome do Fundo	Aplicação	Rentabilidade	Meta	% Meta
BB IRF-M1 TP	6.972.716,10	0,31%	1,76%	17,48%
BB RETORNO TOTAL	3.880.744,11	2,70%	1,76%	152,96%
BRADESCO IRF-M1	8.194.445,55	0,33%	1,76%	18,45%
CAIXA IRF-M1 TP	9.485.588,46	0,28%	1,76%	16,15%
CAIXA REF DI	5.452.578,28	0,36%	1,76%	20,57%
CAIXA IDKA 2A	10.770.862,05	1,65%	1,76%	93,75%
SANTANDER ATIVO	3.010.532,51	0,61%	1,76%	34,67%
SICREDI IRF-M	3.162.440,74	2,50%	1,76%	141,84%
ITAÚ ALOCAÇÃO DINÂMICA	1.055.002,15	0,20%	1,76%	11,47%
NTN-B - 2024	1.597.211,81	1,63%	1,76%	92,45%
NTN-B - 2024	1.869.821,26	1,63%	1,76%	92,45%
CAIXA AÇÕES MULT.	115.027,88	7,65%	1,76%	433,67%
CAIXA BDR NIVEL I	50.596,47	0,69%	1,76%	39,34%
TOTAL / MÉDIA	55.617.567,37	0,97%	1,76%	54,78%

4. GERENCIAMENTO DE RISCO

4.1 RISCO DE CRÉDITO

Caso o RPPS detenha fundos com Crédito Privado, a análise do crédito será feita a parte através da análise de avaliação de risco cedida por empresas com sede no país e fornecidas pelo RPPS para a Kansai

4.2 RISCO DE MERCADO

4.2.1 VaR - VALUE AT RISK

O VaR representa o valor monetário das perdas no valor presente a que uma carteira está sujeita, a um determinado nível de confiança e dentro de um horizonte de tempo.

Fundo	Aplicação	VaR	VaR %
BB IRF-M1 TP	6.972.716,10	20.526,52	0,04%
BB RETORNO TOTAL	3.880.744,11	102.032,23	0,18%
BRADESCO IRF-M1	8.194.445,55	25.280,21	0,05%
CAIXA IRF-M1 TP	9.485.588,46	785.393,98	1,41%
CAIXA REF DI	5.452.578,28	22.821.728,31	41,03%
CAIXA IDKA 2A	10.770.862,05	255.912,64	0,46%
SANTANDER ATIVO	3.010.532,51	0,00	0,00%
SICREDI IRF-M	3.162.440,74	5.710.764,64	10,27%
ITAÚ ALOCAÇÃO DINÂMICA	1.055.002,15	3.629,48	0,01%
NTN-B - 2024	1.597.211,81	40.838,14	0,07%
NTN-B - 2024	1.869.821,26	47.808,32	0,09%
CAIXA AÇÕES MULT.	115.027,88	11.870,47	0,02%
CAIXA BDR NIVEL I	50.596,47	5.827,99	0,01%
Carteira	55.617.567,37	21.320.952,92	38,33%

4.2.2 ÍNDICE SHARPE

O Índice Sharpe é um indicador de performance que ajusta o retorno ao risco, ou seja, ele avalia se um determinado fundo de investimento apresenta uma rentabilidade ponderada ao risco que o investidor está exposto.

Fundo	Sharpe
BB IRF-M1 TP	7,14
BB RETORNO TOTAL	12,02
BRADESCO IRF-M1	7,97
CAIXA IRF-M1 TP	5,81
CAIXA REF DI	6,84
CAIXA IDKA 2A	10,94
SANTANDER ATIVO	-
SICREDI IRF-M	11,34
ITAÚ ALOCAÇÃO DINÂMICA	11,86
NTN-B - 2024	-
NTN-B - 2024	-
CAIXA AÇÕES MULT.	-
CAIXA BDR NIVEL I	-

2. ENQUADRAMENTO

Nome do Fundo	% PL do RPPS	% Resolução	Enquadramento
BB IRF-M1 TP	12,54%	20%	Art. 7º, I, b
BB RETORNO TOTAL	6,98%	20%	Art. 7º, IV, a
BRADESCO IRF-M1	14,73%	20%	Art. 7º, I, b
CAIXA IRF-M1 TP	17,06%	20%	Art. 7º, I, b
CAIXA REF DI	9,80%	20%	Art. 7º, IV, a
CAIXA IDKA 2A	19,37%	20%	Art. 7º, I, b
SANTANDER ATIVO	5,41%	20%	Art. 7º, IV, a
SICREDI IRF-M	5,69%	20%	Art. 7º, III, a
ITAÚ ALOCAÇÃO DINÂMICA	1,90%	20%	Art. 7º, IV, a
NTN-B - 2024	2,87%	100%	Art. 7º, I, a
NTN-B - 2024	3,36%	100%	Art. 7º, I, a
CAIXA AÇÕES MULT.	0,21%	20%	Art. 8º, I, a
CAIXA BDR NIVEL I	0,09%	10%	Art. 9º-A, III

3. COMPARATIVO COM A META ATUARIAL

	Rentabilidade	Meta	% Meta
Janeiro	0,49%	0,62%	79,36%
Fevereiro	0,41%	0,66%	61,65%
Março	0,07%	0,48%	15,43%
Abril	0,39%	0,10%	401,41%
Mai	0,66%	0,03%	2562,21%
Junho	0,46%	0,67%	69,19%
Julho	0,44%	0,77%	56,86%
Agosto	0,12%	0,65%	18,70%
Setembro	-0,05%	0,41%	-12,02%
Outubro	0,14%	1,27%	11,15%
Novembro	0,53%	1,30%	41,05%
Dezembro	0,97%	1,76%	54,78%
Acumulado	4,73%	9,05%	52,27%

No acumulado do ano a rentabilidade da carteira é de 4,73%, enquanto que a meta acumulada no período é de 9,05%, sendo assim o RPPS atingiu 52,27% da meta atuarial.

1. RENTABILIDADE VERSUS META ATUARIAL

Comparativo da rentabilidade de cada fundo de investimento com a meta atuarial.

2. GERENCIAMENTO DE RISCO

Em atendimento a legislação em vigor o gerenciamento de risco é feita através de análises de risco de mercado. Para essa análise será utilizado os conceitos de VaR e Índice Sharpe.

2.1. VaR - Valor em risco dos investimentos

Considerando que os fatos do passado que interferiram na oscilação (volatilidade) das cotas se repitam no futuro, adicionamos como medida de perda esperada para o próximo período (um dia) o cálculo do VaR - Value at Risk.

O VaR é uma medida de risco absoluto bastante interessante, pois ilustra a perda "máxima" a ser incorrida em um dia com certa probabilidade, por outro lado deve ser sempre bem compreendido para que não seja exigido dele uma segurança, uma previsão de perda máxima efetiva, que ele não pode propiciar.



www.kansasaset.com.br
daudgerri@kansasaset.com.br
Tel: (13) 3313 3530 / (13) 90710.1538
Endereço: Luiz Adorno Perez, N° 339 - Bairro: Indaial
Bertioga / SP - CEP: 11.250-000.

2.2. Índice Sharpe

O Índice Sharpe é o mais utilizado na análise de fundos de investimento. Ele avalia se um determinado fundo de investimento apresenta uma rentabilidade ponderada ao risco que o investidor está exposto, ou seja, quanto maior o retorno e menor o risco do investimento, melhor será o Índice Sharpe.

O Sharpe é calculado a partir de resultados obtidos pelo fundo num determinado período. Sendo assim ele mostra o passado do fundo. Mas ele é um bom indicativo de volatilidade futura.

O cálculo do Índice Sharpe é feito dividindo a média aritmética dos retornos excedentes oferecidos pelo fundo em certa periodicidade pelo desvio padrão desses retornos. O retorno excedente é a parcela do rendimento oferecido pelo fundo que ficou acima ou abaixo da rentabilidade de um indexador adotado que no caso de fundos de renda fixa seria o CDI e para fundos de renda variável o Ibovespa.

Quando a rentabilidade do fundo é menor que o indexador adotado o valor do Índice Sharpe será negativo e, portanto desconsiderado.

3. ENQUADRAMENTO

Verificar se a carteira de investimento do RPPS está de acordo com sua Política de Investimento e com os limites previstos da Resolução CMN 3922/10.

4. ANÁLISE DOS INVESTIMENTOS



4.1. Outubro

Nome do Fundo	Saldo Anterior	Aplicações	Resgate	Yield	Saldo Atual	Retorno (R\$)	Retorno (%)	Meta	% da Meta
BB IRF-M1 TP	7.397.633,09	0,00	0,00	0,00	7.406.021,96	8.388,87	0,11%	1,27%	8,92%
BB RETORNO TOTAL	3.833.941,20	0,00	40.000,00	0,00	3.791.200,88	-2.740,32	-0,07%	1,27%	-5,62%
BRADESCO IRF-M1	8.139.830,69	0,00	0,00	0,00	8.151.820,59	11.989,90	0,15%	1,27%	11,59%
CAIXA IRF-M1 TP	9.424.838,23	0,00	0,00	0,00	9.438.306,02	13.467,79	0,14%	1,27%	11,24%
CAIXA REF DI	5.417.960,67	0,00	0,00	0,00	5.424.477,08	6.516,41	0,12%	1,27%	9,46%
CAIXA IDKA 2A	9.780.979,37	0,00	150.000,00	0,00	9.646.294,96	15.315,59	0,16%	1,27%	12,32%
SANTANDER ATIVO	2.988.060,47	0,00	0,00	0,00	2.988.146,71	86,24	0,00%	1,27%	0,23%
SICREDI IRF-M	3.085.572,32	0,00	0,00	0,00	3.072.694,88	-12.877,44	-0,42%	1,27%	-32,84%
ITAU ALOCAÇÃO DINÂMICA	1.050.958,16	0,00	0,00	0,00	1.051.773,72	815,56	0,08%	1,27%	6,11%
NTN-B - 2024	1.531.191,34	0,00	0,00	0,00	1.550.632,78	19.441,44	1,27%	1,27%	99,90%
NTN-B - 2024	1.792.532,53	0,00	0,00	0,00	1.815.292,21	22.759,68	1,27%	1,27%	99,90%
CAIXA AÇÕES MULT.	0,00	100.000,00	0,00	0,00	94.958,38	-5.041,62	-5,04%	1,27%	-396,69%
CAIXA BDR NIVEL I	0,00	50.000,00	0,00	0,00	49.055,86	-944,14	-1,89%	1,27%	-148,58%
Carteira	54.443.498,07	150.000,00	190.000,00	0,00	54.480.676,03	77.177,96	0,14%	1,27%	11,15%



4.1.1. VaR

Nome do Fundo	Saldo no Mês	VaR (%) de 1 mês	VaR (R\$) de 1 mês
BB IRF-M1 TP	7.406.021,96	0,02%	13.320,55
BB RETORNO TOTAL	3.791.200,88	0,12%	64.192,93
BRADESCO IRF-M1	8.151.820,59	0,03%	15.535,90
CAIXA IRF-M1 TP	9.438.306,02	0,03%	14.952,67
CAIXA REF DI	5.424.477,08	0,02%	8.903,64
CAIXA IDKA 2A	9.646.294,96	0,18%	97.873,67
SANTANDER ATIVO	2.988.146,71	0,65%	355.544,77
SICREDI IRF-M	3.072.694,88	0,02%	12.334,48
ITAU ALOCAÇÃO DINÂMICA	1.051.773,72	0,01%	3.927,82
NTN-B - 2024	1.550.632,78	0,07%	40.335,65
NTN-B - 2024	1.815.292,21	0,09%	47.220,08
CAIXA AÇÕES MULT.	94.958,38	0,02%	8.888,68
CAIXA BDR NIVEL I	49.055,86	0,01%	6.103,78
Carteira	54.480.676,03	1,00%	545.336,54

4.1.2. Índice Sharpe

Nome do Fundos	Índice Sharpe
BB IRF-M1 TP	-
BB RETORNO TOTAL	0,00
BRADESCO IRF-M1	-
CAIXA IRF-M1 TP	0,00
CAIXA REF DI	-
CAIXA IDKA 2A	0,01
SANTANDER ATIVO	-
SICREDI IRF-M	-
ITAU ALOCAÇÃO DINÂMICA	-
NTN-B - 2024	-
NTN-B - 2024	-
CAIXA AÇÕES MULT.	-
CAIXA BDR NIVEL I	-



4.1.3. Enquadramento

Nome do Fundo	Saldo, Mês Atual	% do PL do RPPS	Limite Resolução	Enquadramento	% do PL do Fundo
BB IRF-M1 TP	7.406.021,96	13,59%	20%	FI 100% títulos TN - Art. 7º, I, b	0,09%
BB RETORNO TOTAL	3.791.200,88	6,96%	20%	FI Renda Fixa - Geral - Art. 7º, IV, a	0,19%
BRADESCO IRF-M1	8.151.820,59	14,96%	20%	FI 100% títulos TN - Art. 7º, I, b	1,00%
CAIXA IRF-M1 TP	9.438.306,02	17,32%	20%	FI 100% títulos TN - Art. 7º, I, b	0,08%
CAIXA REF DI	5.424.477,08	9,96%	20%	FI Renda Fixa - Geral - Art. 7º, IV, a	0,12%
CAIXA IDKA 2A	9.646.294,96	17,71%	20%	FI 100% títulos TN - Art. 7º, I, b	0,10%
SANTANDER ATIVO	2.988.146,71	5,48%	20%	FI Renda Fixa - Geral - Art. 7º, IV, a	1,41%
SICREDI IRF-M	3.072.694,88	5,64%	20%	FI Renda Fixa "Referenciado" - Art. 7º, III, a	0,95%
ITAU ALOCAÇÃO DINÂMICA	1.051.773,72	1,93%	20%	FI Renda Fixa - Geral - Art. 7º, IV, a	0,02%
NTN-B - 2024	1.550.632,78	2,85%	100%	Títulos Públicos de emissão do TN - Art. 7º, I, a	-
NTN-B - 2024	1.815.292,21	3,33%	100%	Títulos Públicos de emissão do TN - Art. 7º, I, a	-
CAIXA AÇÕES MULT.	94.958,38	0,17%	20%	FI de Ações - Índices c/ no mínimo 50 ações - Art. 8º, I, a	0,01%
CAIXA BDR NIVEL I	49.055,86	0,09%	10%	Fundo de Ações BDR Nível 1 - Art. 9º-A, III	0,00%



4.2. Novembro

Nome do Fundo	Saldo Anterior	Aplicações	Resgate	Yield	Saldo Atual	Retorno (R\$)	Retorno (%)	Meta	% da Meta
BB IRF-M1 TP	7.406.021,96	0,00	260.000,00	0,00	7.160.652,69	14.630,73	0,20%	1,30%	15,18%
BB RETORNO TOTAL	3.791.200,88	0,00	50.000,00	0,00	3.778.847,55	37.646,67	0,99%	1,30%	76,32%
BRADESCO IRF-M1	8.151.820,59	0,00	0,00	0,00	8.167.881,34	16.060,75	0,20%	1,30%	15,14%
CAIXA IRF-M1 TP	9.438.306,02	0,00	0,00	0,00	9.458.656,50	20.350,48	0,22%	1,30%	16,57%
CAIXA REF DI	5.424.477,08	0,00	0,00	0,00	5.432.873,03	8.395,95	0,15%	1,30%	11,90%
CAIXA IDKA 2A	9.646.294,96	829.180,20	0,00	0,00	10.595.750,01	120.274,85	1,15%	1,30%	88,25%
SANTANDER ATIVO	2.988.146,71	0,00	0,00	0,00	2.992.241,60	4.094,89	0,14%	1,30%	10,53%
SICREDI IRF-M	3.072.694,88	0,00	0,00	0,00	3.085.293,03	12.598,15	0,41%	1,30%	31,51%
ITAU ALOCAÇÃO DINÂMICA	1.051.773,72	0,00	0,00	0,00	1.052.873,67	1.099,95	0,10%	1,30%	8,04%
NTN-B - 2024	1.550.632,78	0,00	0,00	0,00	1.571.596,91	20.964,13	1,35%	1,30%	103,91%
NTN-B - 2024	1.815.292,21	0,00	0,00	0,00	1.839.834,46	24.542,25	1,35%	1,30%	103,91%
CAIXA AÇÕES MULT.	94.958,38	0,00	0,00	0,00	106.858,35	11.899,97	12,53%	1,30%	963,21%
CAIXA BDR NIVEL I	49.055,86	0,00	0,00	0,00	50.247,97	1.192,11	2,43%	1,30%	186,78%
Carteira	54.480.676,03	829.180,20	310.000,00	0,00	55.293.607,11	293.750,88	0,53%	1,30%	41,05%



4.2.1. Var

Nome do Fundo	Saldo no Mês	VarR (%) de 1 mês	VarR (R\$) de 1 mês
BB IRF-M1 TP	7.160.652,69	0,02%	13.044,61
BB RETORNO TOTAL	3.778.847,55	0,12%	64.813,63
BRADESCO IRF-M1	8.167.881,34	0,03%	15.714,98
CAIXA IRF-M1 TP	9.458.656,50	0,03%	15.223,68
CAIXA REF DI	5.432.873,03	0,02%	8.898,67
CAIXA IDKA 2A	10.595.750,01	0,19%	104.459,45
SANTANDER ATIVO	2.992.241,60	0,62%	341.792,07
SICREDI IRF-M	3.085.293,03	0,02%	12.391,44
ITAU ALOCAÇÃO DINÂMICA	1.052.873,67	0,01%	3.603,35
NTN-B - 2024	1.571.596,91	0,07%	40.183,21
NTN-B - 2024	1.839.834,46	0,09%	47.041,61
CAIXA AÇÕES MULT.	106.858,35	0,02%	9.769,73
CAIXA BDR NIVEL I	50.247,97	0,01%	6.007,13
Carteira	55.293.607,11	0,99%	548.575,14

4.2.2. Índice Sharpe

Nome do Fundos	Índice Sharpe
BB IRF-M1 TP	0,02
BB RETORNO TOTAL	0,03
BRADESCO IRF-M1	0,02
CAIXA IRF-M1 TP	0,03
CAIXA REF DI	-
CAIXA IDKA 2A	0,08
SANTANDER ATIVO	0,05
SICREDI IRF-M	0,01
ITAU ALOCAÇÃO DINÂMICA	-
NTN-B - 2024	-
NTN-B - 2024	-
CAIXA AÇÕES MULT.	-
CAIXA BDR NIVEL I	-



4.2.3. Enquadramento

Nome do Fundo	Saldo Mês Atual	% do PL do RPPS	Limite Resolução	Enquadramento	% do PL do Fundo
BB IRF-M1 TP	7.160.652,69	12,95%	20%	FI 100% títulos TN - Art. 7º, I, b	0,09%
BB RETORNO TOTAL	3.778.847,55	6,83%	20%	FI Renda Fixa - Geral - Art. 7º, IV, a	0,17%
BRADESCO IRF-M1	8.167.881,34	14,77%	20%	FI 100% títulos TN - Art. 7º, I, b	0,99%
CAIXA IRF-M1 TP	9.458.656,50	17,11%	20%	FI 100% títulos TN - Art. 7º, I, b	0,07%
CAIXA REF DI	5.432.873,03	9,83%	20%	FI Renda Fixa - Geral - Art. 7º, IV, a	0,12%
CAIXA IDKA 2A	10.595.750,01	19,16%	20%	FI 100% títulos TN - Art. 7º, I, b	0,10%
SANTANDER ATIVO	2.992.241,60	5,41%	20%	FI Renda Fixa - Geral - Art. 7º, IV, a	1,27%
SICREDI IRF-M	3.085.293,03	5,58%	20%	FI Renda Fixa "Referenciado" - Art. 7º, III, a	0,92%
ITAU ALOCAÇÃO DINÂMICA	1.052.873,67	1,90%	20%	FI Renda Fixa - Geral - Art. 7º, IV, a	0,02%
NTN-B - 2024	1.571.596,91	2,84%	100%	Títulos Públicos de emissão do TN - Art. 7º, I, a	-
NTN-B - 2024	1.839.834,46	3,33%	100%	Títulos Públicos de emissão do TN - Art. 7º, I, a	-
CAIXA AÇÕES MULT.	106.858,35	0,19%	20%	FI de Ações - Índices c/ no mínimo 50 ações - Art. 8º, I, a	0,01%
CAIXA BDR NIVEL I	50.247,97	0,09%	10%	Fundo de Ações BDR Nível 1 - Art. 9º-A, III	0,00%



4.3. Dezembro

Nome do Fundo	Saldo Anterior	Aplicações	Resgate	Yield	Saldo Atual	Retorno (R\$)	Retorno (%)	Meta	% da Meta
BB IRF-M1 TP	7.160.652,69	0,00	210.000,00	0,00	6.972.716,10	22.063,41	0,31%	1,76%	17,48%
BB RETORNO TOTAL	3.778.847,55	0,00	0,00	0,00	3.880.744,11	101.896,56	2,70%	1,76%	152,96%
BRADESCO IRF-M1	8.167.881,34	0,00	0,00	0,00	8.194.445,55	26.564,21	0,33%	1,76%	18,45%
CAIXA IRF-M1 TP	9.458.656,50	0,00	0,00	0,00	9.485.588,46	26.931,96	0,28%	1,76%	16,15%
CAIXA REF DI	5.432.873,03	0,00	0,00	0,00	5.452.578,28	19.705,25	0,36%	1,76%	20,57%
CAIXA IDKA 2A	10.595.750,01	0,00	0,00	0,00	10.770.862,05	175.112,04	1,65%	1,76%	93,75%
SANTANDER ATIVO	2.992.241,60	0,00	0,00	0,00	3.010.532,51	18.290,91	0,61%	1,76%	34,67%
SICREDI IRF-M	3.085.293,03	0,00	0,00	0,00	3.162.440,74	77.147,71	2,50%	1,76%	141,84%
ITAU ALOCAÇÃO DINÂMICA	1.052.873,67	0,00	0,00	0,00	1.055.002,15	2.128,48	0,20%	1,76%	11,47%
NTN-B - 2024	1.571.596,91	0,00	0,00	0,00	1.597.211,81	25.614,90	1,63%	1,76%	92,45%
NTN-B - 2024	1.839.834,46	0,00	0,00	0,00	1.869.821,26	29.986,80	1,63%	1,76%	92,45%
CAIXA AÇÕES MULT.	106.858,35	0,00	0,00	0,00	115.027,88	8.169,53	7,65%	1,76%	433,67%
CAIXA BDR NIVEL I	50.247,97	0,00	0,00	0,00	50.596,47	348,50	0,69%	1,76%	39,34%
Carteira	55.293.607,11	0,00	210.000,00	0,00	55.617.567,37	533.960,26	0,97%	1,76%	54,78%



4.3.1. VaR

Nome do Fundo	Saldo no Mês	VaR (%) de 1 mês	VaR (R\$) de 1 mês
BB IRF-M1 TP	6.972.716,10	0,04%	20.526,52
BB RETORNO TOTAL	3.880.744,11	0,18%	102.032,23
BRADESCO IRF-M1	8.194.445,55	0,05%	25.280,21
CAIXA IRF-M1 TP	9.485.588,46	1,41%	785.393,98
CAIXA REF DI	5.452.578,28	41,03%	22.821.728,31
CAIXA IDKA 2A	10.770.862,05	0,46%	255.912,64
SANTANDER ATIVO	3.010.532,51	0,00%	0,00
SICREDI IRF-M	3.162.440,74	10,27%	5.710.764,64
ITAU ALOCAÇÃO DINÂMICA	1.055.002,15	0,01%	3.629,48
NTN-B - 2024	1.597.211,81	0,07%	40.838,14
NTN-B - 2024	1.869.821,26	0,09%	47.808,32
CAIXA AÇÕES MULT.	115.027,88	0,02%	11.870,47
CAIXA BDR NIVEL I	50.596,47	0,01%	5.827,99
Carteira	55.617.567,37	38,33%	21.320.952,92

4.3.2. Índice Sharpe

Nome do Fundos	Índice Sharpe
BB IRF-M1 TP	7,14
BB RETORNO TOTAL	12,02
BRADESCO IRF-M1	7,97
CAIXA IRF-M1 TP	5,81
CAIXA REF DI	6,84
CAIXA IDKA 2A	10,94
SANTANDER ATIVO	13,34
SICREDI IRF-M	11,34
ITAU ALOCAÇÃO DINÂMICA	11,86
NTN-B - 2024	-
NTN-B - 2024	-
CAIXA AÇÕES MULT.	-
CAIXA BDR NIVEL I	-



4.3.3. Enquadramento

Nome do Fundo	Saldo Mês Atual	% do PL do RPPS	Limite Resolução	Enquadramento	% do PL do Fundo
BB IRF-M1 TP	6.972.716,10	12,54%	20%	FI 100% títulos TN - Art. 7º, I, b	0,08%
BB RETORNO TOTAL	3.880.744,11	6,98%	20%	FI Renda Fixa - Geral - Art. 7º, IV, a	0,15%
BRADESCO IRF-M1	8.194.445,55	14,73%	20%	FI 100% títulos TN - Art. 7º, I, b	0,97%
CAIXA IRF-M1 TP	9.485.588,46	17,06%	20%	FI 100% títulos TN - Art. 7º, I, b	0,06%
CAIXA REF DI	5.452.578,28	9,80%	20%	FI Renda Fixa - Geral - Art. 7º, IV, a	0,13%
CAIXA IDKA 2A	10.770.862,05	19,37%	20%	FI 100% títulos TN - Art. 7º, I, b	0,10%
SANTANDER ATIVO	3.010.532,51	5,41%	20%	FI Renda Fixa - Geral - Art. 7º, IV, a	0,33%
SICREDI IRF-M	3.162.440,74	5,69%	20%	FI Renda Fixa "Referenciado" - Art. 7º, III, a	0,89%
ITAU ALOCAÇÃO DINÂMICA	1.055.002,15	1,90%	20%	FI Renda Fixa - Geral - Art. 7º, IV, a	0,03%
NTN-B - 2024	1.597.211,81	2,87%	100%	Títulos Públicos de emissão do TN - Art. 7º, I, a	-
NTN-B - 2024	1.869.821,26	3,36%	100%	Títulos Públicos de emissão do TN - Art. 7º, I, a	-
CAIXA AÇÕES MULT.	115.027,88	0,21%	20%	FI de Ações - Índices c/ no mínimo 50 ações - Art. 8º, I, a	0,01%
CAIXA BDR NIVEL I	50.596,47	0,09%	10%	Fundo de Ações BDR Nível 1 - Art. 9º-A, III	0,00%



5. Relatório Trimestral

Mês	Saldo Mês Anterior	Aplicações	Resgate	Yield	Saldo Mês Atual	Retorno (R\$)	Retorno (%)	Meta	% da Meta
Janeiro	50.459.173,77	1.399.705,49	320.000,00	0,00	51.791.774,35	252.895,09	0,49%	0,62%	79,36%
Fevereiro	51.791.774,35	2.619.110,73	2.140.000,00	96.835,11	52.386.214,24	212.164,27	0,41%	0,66%	61,65%
Março	52.386.214,24	501.835,00	100.000,00	0,00	52.826.963,82	38.914,58	0,07%	0,48%	15,43%
Acumulado	50.459.173,77	4.520.651,22	2.560.000,00	96.835,11	52.826.963,82	503.973,94	0,97%	1,76%	55,14%

Mês	Saldo Mês Anterior	Aplicações	Resgate	Yield	Saldo Mês Atual	Retorno (R\$)	Retorno (%)	Meta	% da Meta
Abрил	52.826.963,82	0,00	220.000,00	0,00	52.810.852,34	203.888,52	0,39%	0,10%	401,41%
Maiο	52.810.852,34	148.778,43	250.000,00	0,00	53.059.605,90	349.975,13	0,66%	0,03%	2562,21%
Junho	53.059.605,90	655.019,46	40.000,00	0,00	53.922.891,22	248.265,86	0,46%	0,67%	69,19%
Acumulado	52.826.963,82	803.797,89	510.000,00	0,00	53.922.891,22	802.129,51	1,52%	0,79%	191,91%

Mês	Saldo Mês Anterior	Aplicações	Resgate	Yield	Saldo Mês Atual	Retorno (R\$)	Retorno (%)	Meta	% da Meta
Julho	53.922.891,22	380.000,00	0,00	0,00	54.540.315,19	237.423,97	0,44%	0,77%	56,86%
Agosto	54.540.315,19	5.114.560,14	5.153.765,28	97.075,04	54.470.166,59	66.131,58	0,12%	0,65%	18,70%
Setembro	54.470.166,59	0,00	0,00	0,00	54.443.498,07	-26.668,52	-0,05%	0,41%	-12,02%
Acumulado	53.922.891,22	5.494.560,14	5.153.765,28	97.075,04	54.443.498,07	276.887,03	0,51%	1,84%	27,77%

Mês	Saldo Mês Anterior	Aplicações	Resgate	Yield	Saldo Mês Atual	Retorno (R\$)	Retorno (%)	Meta	% da Meta
Outubro	54.443.498,07	150.000,00	190.000,00	0,00	54.480.676,03	77.177,96	0,00	0,01	11,15%
Novembro	54.480.676,03	829.180,20	310.000,00	0,00	55.293.607,11	293.750,88	0,01	0,01	41,05%
Dezembro	55.293.607,11	0,00	210.000,00	0,00	55.617.567,37	533.960,26	0,01	0,02	54,78%
Acumulado	54.443.498,07	979.180,20	710.000,00	0,00	55.617.567,37	904.889,10	1,65%	4,40%	37,50%



KANSASAI

www.kansasaset.com.br
 daudemir@kansasaset.com.br
 Tel: (13) 3413.3530 / (13) 99710.1518
 Endereço: Luiz Alamo Perez, N.º 339 - Bairro: Indaial -
 Bertoga / SP - CEP: 11250-000.

Mês	Saldo Mês Anterior	Aplicações	Resgate	Yield	Saldo Mês Atual	Retorno (R\$)	Retorno (%)	Meta	% da Meta
Janeiro	50.459.173,77	1.399.705,49	320.000,00	0,00	51.791.774,35	252.895,09	0,49%	0,62%	79,36%
Fevereiro	51.791.774,35	2.619.110,73	2.140.000,00	96.835,11	52.386.214,24	212.164,27	0,41%	0,66%	61,65%
Março	52.386.214,24	501.835,00	100.000,00	0,00	52.826.963,82	38.914,58	0,07%	0,48%	15,43%
Abril	52.826.963,82	0,00	220.000,00	0,00	52.810.852,34	203.888,52	0,39%	0,10%	401,41%
Mai	52.810.852,34	148.778,43	250.000,00	0,00	53.059.605,90	349.975,13	0,66%	0,03%	2562,21%
Junho	53.059.605,90	655.019,46	40.000,00	0,00	53.922.891,22	248.265,86	0,46%	0,67%	69,19%
Julho	53.922.891,22	380.000,00	0,00	0,00	54.540.315,19	237.423,97	0,44%	0,77%	56,86%
Agosto	54.540.315,19	5.114.560,14	5.153.765,28	97.075,04	54.470.166,59	66.131,58	0,12%	0,65%	18,70%
Setembro	54.470.166,59	0,00	0,00	0,00	54.443.498,07	-26.668,52	-0,05%	0,41%	-12,02%
Outubro	54.443.498,07	150.000,00	190.000,00	0,00	54.480.676,03	77.177,96	0,14%	1,27%	11,15%
Novembro	54.480.676,03	829.180,20	310.000,00	0,00	55.293.607,11	293.750,88	0,53%	1,30%	41,05%
Dezembro	55.293.607,11	0,00	210.000,00	0,00	55.617.567,37	533.960,26	0,97%	1,76%	54,78%
Acumulado	50.459.173,77	11.798.189,45	8.933.765,28	193.910,15	55.617.567,37	2.487.879,58	4,73%	9,05%	52,27%



FOLHA DE PAGAMENTO 2019

2018	PREFEITURA	BURIPREV	CÂMARA
Janeiro	1.555.045,46	R\$ 254.436,60	50.024,35
Fevereiro	1.627.275,07	R\$ 267.838,26	48.395,33
Março	1.760.575,77	R\$ 268.178,71	48.339,15
Abril	1.785.686,62	R\$ 261.164,80	46.710,13
Mai	1.803.113,84	R\$ 262.365,23	46.653,95
Junho	1.807.634,14	R\$ 245.904,83	48.687,72
Julho	1.902.023,30	R\$ 233.822,72	48.743,90
Agosto	1.832.050,67	R\$ 249.018,73	50.429,10
Setembro	1.830.748,11	R\$ 258.196,81	55.133,27
Outubro	1.788.631,29	R\$ 282.711,63	55.133,27
Novembro	1.783.917,74	R\$ 302.521,98	55.133,27
Dezembro	1.787.326,81	R\$ 304.062,47	55.133,27
13º Salário	1.768.034,41	R\$ 259.434,46	54.539,27
TOTAL	R\$ 23.032.063,23	R\$ 3.449.657,23	R\$ 663.055,98

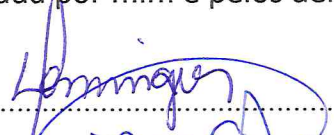
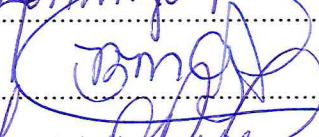


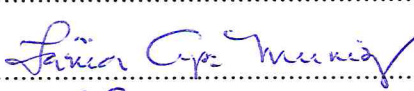



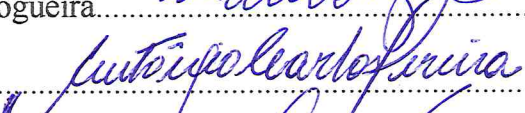
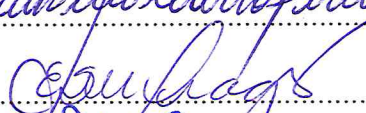



TOTAL DE FOLHA DE PAGAMENTO 2019	R\$ 27.144.776,44
LIMITE DESPESAS ADMINISTRATIVAS (2%) PARA 2020	R\$ 542.895,53
DESPESAS BURIPREV 2020	R\$ 455.632,21

RESUMO DESPESAS BURIPREV 2020		
CÓD.	DESCRIÇÃO	VALORES
3.1.90.11	VENCIMENTOS E VANTAGENS FIXAS	R\$ 229.495,57
3.1.91.13	OBRIGAÇÕES PATRONAIS	R\$ 17.540,79
3.3.90.30	MATERIAL DE CONSUMO	R\$ 7.825,23
3.3.90.35	SERVIÇOS DE CONSULTORIA	R\$ 82.800,00
3.3.90.36	OUTROS SERV. TERCEIROS PF	R\$ 13.200,00
3.3.90.39	OUTROS SERV. TERCEIROS PJ	R\$ 102.654,63
4.4.90.52	EQUIPAMENTOS E MAT. PERMANENTE	R\$ 2.115,99
TOTAL		R\$ 455.632,21


Mario Ferreira
Presidente do BURIPREV
CPF: 126.206.568-26
RG: 22.986.255-X


**BURIPREV – Instituto de Previdência dos Servidores Públicos do
Município de Buri - CNPJ: 02.922.449.0001/32**

E não havendo nada mais a ser tratado, o presidente franqueou a palavra a todos os presentes e não havendo demais assuntos e ou questionamentos, novamente agradeceu a presença de todos, encerrando a presente reunião ordinária e, que para constar, eu, Mário Ferreira, presidente do BURIPREV, redigi a presente ata que vai assinada por mim e pelos demais presentes.

1. Lourdes Domingues.....
2. Bárbara Martins Guimarães.....
3. Taís Mara Costa Pires.....
4. Rose Maria Bráz da Silva.....
5. Elisangela de Souza Pinto de Lima.....
6. Maria Benedita Spaluto.....
7. Tânia Aparecida Muniz.....
8. Marco Antonio Lima.....
9. Aleonai Franco de Lima Pereira.....
10. Maria Eliete Uriazeniki Nogueira.....
11. Antonio Carlos Pereira.....
12. Elisanjala Severo Pereira Fraga.....
13. Bruno da Silva Gomes.....
14. Cláudio Silas Figueira Antunes.....
15. Nilton Batista Vieira Filho.....


Mário Ferreira
Presidente

CONVOCAÇÃO PARA REUNIÃO


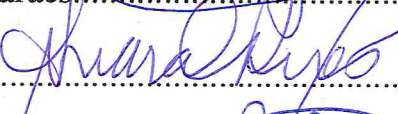





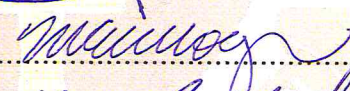


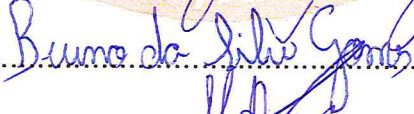




BURIPREV

Instituto de Previdência
dos Servidores Públicos
do Município de Buri


CNPJ 02.922.449/0001-32
Rua São Roque, 47 - Buri - SP
e-mail: ipasb@ipasb.sp.gov.br
Telefone: (15) 3546-3250

Eu, Mário Ferreira, Diretor Presidente do BURIPREV, (Instituto de Previdência dos Servidores Públicos do Município de Buri), no uso de suas atribuições legais, vem respeitosamente através dessa, convocar o (a) senhor (a), abaixo mencionados, a comparecer, na sede do BURIPREV, sito a Rua São Roque, 47 - Centro, no dia 26/02/2021 (SEXTA-FEIRA) às 15:30 h., onde na ocasião será deliberado sobre os investimentos e desinvestimentos referentes ao 4º bimestre de 2020, fechamento de exercício e outros assuntos de suma importância com relação a este órgão de Previdência.

1. Lourdes Domingues..... 
2. Bárbara Martins Guimarães..... 
3. Taís Mara Costa Pires..... 
4. Rose Maria Bráz da Silva..... 
5. Elisangela de Souza Pinto de Lima.....
6. Maria Benedita Spaluto.....
7. Tânia Aparecida Muniz..... 
8. Marco Antonio Lima..... 
9. Aleonai Franco de Lima Pereira..... 
10. Maria Eliete Uriazeniki Nogueira..... 
11. Antonio Carlos Pereira..... 
12. Elisanjala Severo Pereira Fraga..... 
13. Bruno da Silva Gomes..... 
14. Cláudio Silas Figueira Antunes..... 
15. Nilton Batista Vieira Filho..... 

Sem mais no momento, grato pela atenção:

Buri (SP), 19 de fevereiro de 2021.


Mário Ferreira
Presidente