

**BURIPREV – Instituto de Previdência dos Servidores Públicos do
Município de Buri - CNPJ: 02.922.449.0001/32**

Ata 03/2022 referente à reunião ordinária da Diretoria Executiva, Comitê de Investimentos, Conselho de Administração e Conselho Fiscal do BURIPREV - Instituto de Previdência dos Servidores Públicos do Município de Buri.

Aos vinte e três dias do mês de setembro do ano de dois mil e vinte e dois, às 10:00 horas, reuniram-se, presencialmente, na sede do BURIPREV, os membros componentes da Diretoria Executiva, do Comitê de Investimentos, Conselho de Administração e Conselho Fiscal, conforme convocação assinada pelo Diretor Presidente Marco Antônio Lima no dia vinte de setembro de dois mil e vinte e dois, cuja lista assinada por todos os membros que foram localizados faz parte integrante desta ata. Dando início aos trabalhos, o presidente abriu a reunião agradecendo a presença de todos, passando imediatamente para a ordem do dia. Primeiramente, o presidente alertou os participantes a respeito das novas certificações exigidas pela Secretaria da Previdência Social, através da Lei Federal n. 9.717/98 todos os membros aqui presentes deverão possuir certificação e habilitação comprovadas, estipulando-se como prazo final o mês de abril de 2023. Para isso a direção do BURIPREV deverá oferecer plenas condições a este colegiado para obter a certificação, como também um curso de capacitação junto ao instituto TOTUM, responsável pelas provas certificatórias. Em seguida foram apresentadas as APRs realizadas no período alvo da pré-aprovação pelo órgão máximo do BURIPREV dentro do ano corrente, através da PAI (Política Anual de Investimentos) e também pelo Comitê de Investimentos, que são comunicados previamente das necessidades de alocações, obtendo assim aprovação unânime. Em seguida foi verificado que durante este segundo trimestre de dois mil e vinte e dois, os rendimentos do BURIPREV, como já vem ocorrendo, ficaram abaixo da meta atuarial estipulada para o período, que seria 8,09% (oito vírgula zero nove por cento). A rentabilidade média obtida no período fechou em 5,23% (cinco vírgula vinte e três por cento), fazendo com que a carteira de investimentos atual atingisse 64,59% (sessenta e quatro vírgula cinquenta e nove por cento) da meta prevista. Observando-se que tais números continuam um pouco distantes da meta atuarial, em reunião do Comitê de Investimentos, seus membros resolveram fazer proposição de uma maior porcentagem de valores no segmento de renda fixa, uma vez que se faz necessário tentar algo mais neste segmento neste momento, pois não existem previsões ou cenários que apresentem melhoras no segmento em renda variável. Dessa forma o COMIN propõe a indicação de dois fundos BB PREVIDENCIÁRIO RF TP IPCA e BB PREVIDENCIÁRIO RF TP XXI. Após

Rua São Roque, 47 - Centro - Buri/SP - CEP 18290-000 - Fone: (15) 3546-3250.



**BURIPREV – Instituto de Previdência dos Servidores Públicos do
Município de Buri - CNPJ: 02.922.449.0001/32**

colocar a proposta em debate, essa foi aprovada por unanimidade. Em seguida, o presidente comentou a respeito dos rendimentos obtidos neste período, atentando sobre a necessidade de zerar o valor total dos Fundos SANTANDER ATIVO, agencia 0051, conta corrente 45000514-9, uma vez que se trata de fundo atrelado a RENDA FIXA PRE E POS FIXADO e ITAÚ ALOCAÇÃO DINÂMICA, agencia 9232, conta corrente 28300-3, que se trata de fundo atrelado ao IMA, isto porque neste momento de baixa esses fundos ficaram impossibilitados de atingir a meta prevista. O aporte será feito nos valores somados em R\$ 4.525.496,57 (quatro milhões e quinhentos e vinte e cinco mil quatrocentos e noventa e seis reais e cinquenta e sete centavos), conforme fechamento do mês de setembro, em fundo que tenha Títulos Públicos – NTN B como benchmark, pois neste segmento ainda poderemos nos aproximar da meta atuarial, ponderou o senhor Presidente. Após discussões e votação, as propostas foram aprovadas por unanimidade, ficando decidido que tal valor deverá ser transferido e repartido entre os fundos BB Previdenciário RF TP IPCA (2023) e BB previdenciário RF TP XXI (2024), da instituição do Banco do Brasil, conforme recomendação feita pelo COMIN. Em seguida o senhor presidente e os membros presentes, atendendo ao previsto na Portaria MPS 519/2011 c/c Resolução CMN 3922/2010, deliberaram e tomaram conhecimento sobre a rentabilidade e riscos dos investimentos referentes aos meses de abril, maio e junho de 2022, como abaixo demonstrados:

**RELATÓRIO TRIMESTRAL DE RENTABILIDADE E RISCOS DOS INVESTIMENTOS DE
ABRIL A JUNHO DE 2022**

.....

E não havendo nada mais a ser tratado, o presidente franqueou a palavra a todos os presentes e não havendo manifestações agradeceu a presença de todos encerrando a presente reunião ordinária, a qual para constar, eu, Marco Antônio Lima, presidente do BURIPREV, redigi a presente ata que vai assinada por mim e pelos demais presentes.

1. Lourdes Domingues..... 
2. Taís Mara Costa Pires..... 
3. Sueli Lopes Ferreira dos Santos..... 




**BURIPREV – Instituto de Previdência dos Servidores Públicos do
Município de Buri - CNPJ: 02.922.449.0001/32**

4. Tânia Aparecida Muniz.....
5. Aleonai Franco de Lima Pereira..... *Aleonai*
6. Maria Eliete Uriazeniki Nogueira.....
7. Antônio Carlos Pereira..... *Antônio Carlos Pereira*
8. Ronaldo Marcelino Teixeira..... *R.M.T.*
9. Bruno da Silva Gomes..... *Bruno da Silva Gomes*
10. Daiane Lopes Fogaça Hamaué.....
11. Paulo André Rocha Machado..... *Paulo A.R. Machado*
12. Cláudio Silas Figueira Antunes.....
13. Nilton Batista Vieira Filho.....
14. Mário Ferreira
15. Maria Aparecida Vieira dos Santos.....
16. Fernanda Almeida Oliveira..... *Fernanda*

Sem mais no momento, grato pela atenção:

Buri (SP), 23 de setembro de 2022.



Marco Antonio Lima
Presidente

Handwritten mark or signature

**INSTITUTO DE PREVIDENCIA DOS SERVIDORES PÚBLICOS
DO MUNICÍPIO DE BURI**

Informações referentes a Junho/2022

1. RENTABILIDADE MÉDIA

Junho/2022				
Nome do Fundo	Aplicação	Rentabilidade	Meta	% Meta
BB IRF-M1 TP	8.495.008,18	0,90%	1,08%	82,88%
BB IMA-B 5+	1.018.989,84	-1,10%	1,08%	####
BB RETORNO TOTAL	5.807.317,50	0,43%	1,08%	39,59%
BRADESCO PREMIUM	1.102.520,86	1,08%	1,08%	99,82%
BRADESCO IRF-M 1 TP	8.940.853,22	0,92%	1,08%	85,20%
CAIXA IRF-M1 TP	9.831.635,47	0,91%	1,08%	84,25%
CAIXA REF DI	9.678.210,79	1,06%	1,08%	98,19%
CAIXA IDKA IPCA 2A	12.147.012,47	0,22%	1,08%	20,77%
SANTANDER ATIVO	3.242.183,30	0,72%	1,08%	66,39%
SICREDI LIQUIDEZ	3.132.575,90	1,02%	1,08%	94,57%
SICREDI IRF-M 1	345.636,20	0,94%	1,08%	86,60%
ITAU ALOCAÇÃO DINÂMICA	1.160.961,71	0,79%	1,08%	72,70%
NTN-B - 2024	1.861.627,95	1,00%	1,08%	92,94%
NTN-B - 2024	2.179.367,52	1,00%	1,08%	92,94%
CAIXA AÇÕES MULT.	276.757,47	-10,49%	1,08%	####
CAIXA BDR NÍVEL I	47.656,22	0,83%	1,08%	76,61%
TOTAL / MÉDIA	69.268.314,60	0,69%	1,08%	63,87%

2. ENQUADRAMENTO

Nome do Fundo	% PL do RPPS	% Resolução	Enquadramento
BB IRF-M1 TP	12,26%	100%	Art. 7º, I, b
BB IMA-B 5+	1,47%	100%	Art. 7º, I, b
BB RETORNO TOTAL	8,38%	20%	Art. 7º, III, a
BRADESCO PREMIUM	1,59%	20%	Art. 7º, III, a
BRADESCO IRF-M 1 TP	12,91%	100%	Art. 7º, I, b
CAIXA IRF-M1 TP	14,19%	100%	Art. 7º, I, b
CAIXA REF DI	13,97%	20%	Art. 7º, III, a
CAIXA IDKA IPCA 2A	17,54%	100%	Art. 7º, I, b
SANTANDER ATIVO	4,68%	20%	Art. 7º, III, a
SICREDI LIQUIDEZ	4,52%	20%	Art. 7º, III, a
SICREDI IRF-M 1	0,50%	20%	Art. 7º, III, a
ITAU ALOCAÇÃO DINÂMICA	1,68%	20%	Art. 7º, III, a
NTN-B - 2024	2,69%	100%	Art. 7º, I, a
NTN-B - 2024	3,15%	100%	Art. 7º, I, a
CAIXA AÇÕES MULT.	0,40%	20%	Art. 8º, I
CAIXA BDR NÍVEL I	0,07%	10%	Art. 9º-A, III

3. COMPARATIVO COM A META ATUARIAL

	Rentabilidade	Meta	% Meta
Janeiro	0,53%	0,95%	55,36%
Fevereiro	0,80%	1,42%	56,26%
Março	1,30%	2,03%	63,68%
Abril	0,84%	1,47%	57,10%
Maio	0,97%	0,88%	####
Junho	0,69%	1,08%	63,87%
Julho			
Agosto			
Setembro			
Outubro			
Novembro			
Dezembro			
Acumulado	5,23%	8,09%	64,59%

No acumulado do ano a rentabilidade da carteira é de 5,23%, enquanto que a meta acumulada no período é de 8,09%, sendo assim o RPPS atingiu 64,59% da meta atuarial.

4. GERENCIAMENTO DE RISCO

4.1 RISCO DE CRÉDITO

Caso o RPPS detenha fundos com Crédito Privado, a análise do crédito será feita a parte através da análise de avaliação de risco cedida por empresas com sede no país e fornecidas pelo RPPS para a Kansai

4.2 RISCO DE MERCADO

4.2.1 VaR - VALUE AT RISK

O VaR representa o valor monetário das perdas no valor presente a que uma carteira está sujeita, a um determinado nível de confiança e dentro de um horizonte de tempo.

Fundo	Aplicação	VaR	VaR %
BB IRF-M1 TP	8.495.008,18	64.102,67	0,09%
BB IMA-B 5+	1.018.989,84	35.847,60	0,05%
BB RETORNO TOTAL	5.807.317,50	50.689,82	0,07%
BRADESCO PREMIUM	1.102.520,86	9.261,89	0,01%
BRADESCO IRF-M 1 TP	8.940.853,22	67.540,65	0,10%
CAIXA IRF-M1 TP	9.831.635,47	73.560,41	0,11%
CAIXA REF DI	9.678.210,79	79.996,59	0,12%
CAIXA IDKA IPCA 2A	12.147.012,47	155.469,25	0,22%
SANTANDER ATIVO	3.242.183,30	22.245,22	0,03%
SICREDI LIQUIDEZ	3.132.575,90	24.932,63	0,04%
SICREDI IRF-M 1	345.636,20	2.621,98	0,00%
ITAU ALOCAÇÃO DINÂMICA	1.160.961,71	7.796,79	0,01%
NTN-B - 2024	1.861.627,95	0,00	0,00%
NTN-B - 2024	2.179.367,52	0,00	0,00%
CAIXA AÇÕES MULT.	276.757,47	33.677,12	0,05%
CAIXA BDR NÍVEL I	47.656,22	5.682,98	0,01%
Carteira	69.268.314,60	449.053,47	0,65%

4.2.2 ÍNDICE SHARPE

O Índice Sharpe é um indicador de performance que ajusta o retorno ao risco, ou seja, ele avalia se um determinado fundo de investimento apresenta uma rentabilidade ponderada ao risco que o investidor está exposto.

Fundo	Sharpe
BB IRF-M1 TP	-
BB IMA-B 5+	-
BB RETORNO TOTAL	-
BRADESCO PREMIUM	0,06
BRADESCO IRF-M 1 TP	-
CAIXA IRF-M1 TP	-
CAIXA REF DI	0,02
CAIXA IDKA IPCA 2A	-
SANTANDER ATIVO	-
SICREDI LIQUIDEZ	0,01
SICREDI IRF-M 1	-
ITAU ALOCAÇÃO DINÂMICA	-
NTN-B - 2024	-
NTN-B - 2024	-
CAIXA AÇÕES MULT.	-
CAIXA BDR NÍVEL I	-

1. RENTABILIDADE VERSUS META ATUARIAL

Comparativo da rentabilidade de cada fundo de investimento com a meta atuarial.

2. GERENCIAMENTO DE RISCO

Em atendimento a legislação em vigor o gerenciamento de risco é feita através de análises de risco de mercado. Para essa análise será utilizado os conceitos de VaR e Índice Sharpe.

2.1. VaR - Valor em risco dos investimentos

Considerando que os fatos do passado que interferiram na oscilação (volatilidade) das cotas se repetam no futuro, adicionamos como medida de perda esperada para o próximo período (um dia) o cálculo do VaR - Value at Risk.

O VaR é uma medida de risco absoluto bastante interessante, pois ilustra a perda “máxima” a ser incorrida em um dia com certa probabilidade, por outro lado deve ser sempre bem compreendido para que não seja exigido dele uma segurança, uma previsão de perda máxima efetiva, que ele não pode propiciar.



www.kansaiasset.com.br
d.audemir@kansaiasset.com.br
Tel: (11) 3313 3530 / (11) 90710.1518
Endereço: Luiz Alonso Pavesi, N. 319 - Bairro: Indaial
Bertoga / SP - CEP: 11.250-000.

2.2. Índice Sharpe

O Índice Sharpe é o mais utilizado na análise de fundos de investimento. Ele avalia se um determinado fundo de investimento apresenta uma rentabilidade ponderada ao risco que o investidor está exposto, ou seja, quanto maior o retorno e menor o risco do investimento, melhor será o Índice Sharpe.

O Sharpe é calculado a partir de resultados obtidos pelo fundo num determinado período. Sendo assim ele mostra o passado do fundo. Mas ele é um bom indicativo de volatilidade futura.

O cálculo do Índice Sharpe é feito dividindo a média aritmética dos retornos excedentes oferecidos pelo fundo em certa periodicidade pelo desvio padrão desses retornos. O retorno excedente é a parcela do rendimento oferecido pelo fundo que ficou acima ou abaixo da rentabilidade de um indexador adotado que no caso de fundos de renda fixa seria o CDI e para fundos de renda variável o Ibovespa.

Quando a rentabilidade do fundo é menor que o indexador adotado o valor do Índice Sharpe será negativo e, portanto desconsiderado.

3. ENQUADRAMENTO

Verificar se a carteira de investimento do RPPS está de acordo com sua Política de Investimento e com os limites previstos da Resolução CMN 3922/10.

4. ANÁLISE DOS INVESTIMENTOS



www.kansasaset.com.br
daudenir@kansasaset.com.br
Tel: (13) 3313.3530 / (13) 99710.1518
Endereço: Luiz Alonso Perez, N° 319 - Bairro: Indaia -
Bertoga / SP - CEP: 13250-000.

4.1. Abril

Nome do Fundo	Saldo Anterior	Aplicações	Resgate	Yield	Saldo Atual	Retorno (R\$)	Retorno (%)	Meta	% da Meta
BB IRF-M1 TP	8.078.145,75	0,00	0,00	0,00	8.134.665,96	56.520,21	0,70%	1,47%	47,54%
BB IMA-B 5+	1.018.616,43	0,00	0,00	0,00	1.019.060,20	443,77	0,04%	1,47%	2,96%
BB RETORNO TOTAL	5.303.903,22	0,00	0,00	0,00	5.336.530,48	32.627,26	0,62%	1,47%	41,80%
BRADESCO PREMIUM	1.069.692,54	0,00	0,00	0,00	1.078.938,40	9.245,86	0,86%	1,47%	58,73%
BRADESCO IRF-M 1 TP	8.602.086,74	0,00	0,00	0,00	8.660.521,12	58.434,38	0,68%	1,47%	46,16%
BRADESCO IMA-B TP	115.726,28	0,00	0,00	0,00	116.695,64	969,36	0,84%	1,47%	56,91%
CAIXA IRF-M1 TP	9.584.044,24	0,00	0,00	0,00	9.653.385,01	69.340,77	0,72%	1,47%	49,16%
CAIXA REF DI	9.399.440,90	0,00	0,00	0,00	9.474.647,19	75.206,29	0,80%	1,47%	54,37%
CAIXA IDKA IPCA 2A	10.994.361,60	364.307,60	0,00	0,00	11.513.415,91	154.746,71	1,36%	1,47%	92,57%
SANTANDER ATIVO	3.168.568,37	0,00	0,00	0,00	3.192.937,64	24.369,27	0,77%	1,47%	52,26%
SICREDI LIQUIDEZ	3.045.864,56	0,00	0,00	0,00	3.068.610,65	22.746,09	0,75%	1,47%	50,74%
SICREDI IRF-M 1	336.922,78	0,00	0,00	0,00	339.148,62	2.225,84	0,66%	1,47%	44,89%
ITAU ALOCAÇÃO DINÂMICA	1.131.857,25	0,00	0,00	0,00	1.140.642,99	8.785,74	0,78%	1,47%	52,74%
NTN-B - 2024	1.783.823,82	0,00	0,00	0,00	1.817.109,70	33.285,88	1,87%	1,47%	126,79%
NTN-B - 2024	2.088.283,91	0,00	0,00	0,00	2.127.250,97	38.967,06	1,87%	1,47%	126,79%
CAIXA AÇÕES MULT.	330.124,77	0,00	0,00	0,00	304.448,17	-25.676,60	-7,78%	1,47%	-528,48%
CAIXA BDR NÍVEL I	53.079,47	0,00	0,00	0,00	49.459,63	-3.619,84	-6,82%	1,47%	-463,38%
Carteira	66.104.542,63	364.307,60	0,00	0,00	67.027.468,28	558.618,05	0,84%	1,47%	57,10%



www.kansalasset.com.br
 daudennir@kansalasset.com.br
 Tel: (13) 3313.3530 / (13) 99710.1518
 Endereço: Luit Alomo Perez, N° 339 - Bairro: Indaia -
 Bertoga / SP - CEP: 11250-000.

4.1.1. VaR

Nome do Fundo	Saldo no Mês	VaR (%) de 1 mês	VaR (R\$) de 1 mês
BB IRF-M1 TP	8.134.665,96	0,04%	24.127,22
BB IMA-B 5+	1.019.060,20	0,05%	35.294,49
BB RETORNO TOTAL	5.336.530,48	0,06%	41.119,81
BRADESCO PREMIUM	1.078.938,40	0,00%	389,60
BRADESCO IRF-M 1 TP	8.660.521,12	0,04%	25.496,75
BRADESCO IMA-B TP	116.695,64	0,00%	2.505,65
CAIXA IRF-M1 TP	9.653.385,01	0,04%	28.380,40
CAIXA REF DI	9.474.647,19	0,01%	4.435,42
CAIXA IDKA IPCA 2A	11.513.415,91	0,21%	137.953,19
SANTANDER ATIVO	3.192.937,64	0,02%	14.818,94
SICREDI LIQUIDEZ	3.068.610,65	0,00%	930,77
SICREDI IRF-M 1	339.148,62	0,00%	806,62
ITAU ALOCAÇÃO DINÂMICA	1.140.642,99	0,00%	3.345,68
NTN-B - 2024	1.817.109,70	0,00%	0,00
NTN-B - 2024	2.127.250,97	0,00%	0,00
CAIXA AÇÕES MULT.	304.448,17	0,04%	27.884,13
CAIXA BDR NÍVEL I	49.459,63	0,01%	5.481,32
Carteira	67.027.468,28	0,44%	292.337,63

4.1.2. Índice Sharpe

Nome do Fundos	Índice Sharpe
BB IRF-M1 TP	-
BB IMA-B 5+	-
BB RETORNO TOTAL	-
BRADESCO PREMIUM	0,05
BRADESCO IRF-M 1 TP	-
BRADESCO IMA-B TP	0,00
CAIXA IRF-M1 TP	-
CAIXA REF DI	-
CAIXA IDKA IPCA 2A	0,01
SANTANDER ATIVO	-
SICREDI LIQUIDEZ	-
SICREDI IRF-M 1	-
ITAU ALOCAÇÃO DINÂMICA	-
NTN-B - 2024	-
NTN-B - 2024	-
CAIXA AÇÕES MULT.	-
CAIXA BDR NÍVEL I	-



4.1.3. Enquadramento

Nome do Fundo	Saldo Mês Atual	% do PL do RPPS	Limite Resolução	Enquadramento	% do PL do Fundo
BB IRF-M1 TP	8.134.665,96	12,14%	100%	Fundos Renda fixa 100% TP/ETF - Art. 7º, I, b	0,16%
BB IMA-B-5+	1.019.060,20	1,52%	100%	Fundos Renda fixa 100% TP/ETF - Art. 7º, I, b	0,13%
BB RETORNO TOTAL	5.336.530,48	7,96%	20%	Renda fixa conforme CVM - Art. 7º, III, a	0,14%
BRADESCO PREMIUM	1.078.938,40	1,61%	20%	Renda fixa conforme CVM - Art. 7º, III, a	0,02%
BRADESCO IRF-M 1 TP	8.660.521,12	12,92%	100%	Fundos Renda fixa 100% TP/ETF - Art. 7º, I, b	1,42%
BRADESCO IMA-B-TP	116.695,64	0,17%	100%	Fundos Renda fixa 100% TP/ETF - Art. 7º, I, b	0,02%
CAIXA IRF-M1 TP	9.653.385,01	14,40%	100%	Fundos Renda fixa 100% TP/ETF - Art. 7º, I, b	0,17%
CAIXA REF DI	9.474.647,19	14,14%	20%	Renda fixa conforme CVM - Art. 7º, III, a	0,08%
CAIXA IDKA IPCA 2A	11.513.415,91	17,18%	100%	Fundos Renda fixa 100% TP/ETF - Art. 7º, I, b	0,10%
SANTANDER ATIVO	3.192.937,64	4,76%	20%	Renda fixa conforme CVM - Art. 7º, III, a	0,70%
SICREDI LIQUIDEZ	3.068.610,65	4,58%	20%	Renda fixa conforme CVM - Art. 7º, III, a	0,44%
SICREDI IRF-M 1	339.148,62	0,51%	20%	Renda fixa conforme CVM - Art. 7º, III, a	0,10%
ITAU ALOCAÇÃO DINÂMICA	1.140.642,99	1,70%	20%	Renda fixa conforme CVM - Art. 7º, III, a	0,04%
NTN-B - 2024	1.817.109,70	2,71%	100%	Títulos Públicos de emissão do TN (SELIC) - Art. 7º, I, a	-
NTN-B - 2024	2.127.250,97	3,17%	100%	Títulos Públicos de emissão do TN (SELIC) - Art. 7º, I, a	-
CAIXA AÇÕES MULT.	304.448,17	0,45%	20%	Fundo de Ações CVM - Art. 8º, I	0,04%
CAIXA BDR NÍVEL I	49.459,63	0,07%	10%	Fundo de Ações BDR Nível 1 - Art. 9º-A, III	0,00%



www.kansalasset.com.br
 d.ardenir@kansalasset.com.br
 Tel: (13) 3313.3530 / (13) 90710.1518
 Endereço: Luiz Alonso Perez, N° 339 - Bairro: Indaia -
 Bertoga / SP - CEP: 11250-000.

4.2. Maio

Nome do Fundo	Saldo Anterior	Aplicações	Resgate	Yield	Saldo Atual	Retorno (R\$)	Retorno (%)	Meta	% da Meta
BB IRF-M1 TP	8.134.665,96	0,00	0,00	0,00	8.209.634,55	74.968,59	0,92%	0,88%	104,81%
BB IMA-B 5+	1.019.060,20	0,00	0,00	0,00	1.030.367,43	11.307,23	1,11%	0,88%	126,18%
BB RETORNO TOTAL	5.336.530,48	0,00	0,00	0,00	5.386.135,05	49.604,57	0,93%	0,88%	105,71%
BRADESCO PREMIUM	1.078.938,40	0,00	0,00	0,00	1.090.760,74	11.822,34	1,10%	0,88%	124,61%
BRADESCO IMA-B TP	116.695,64	0,00	116.667,60	0,00	0,00	-28,04	-0,02%	0,88%	-2,73%
BRADESCO IRF-M 1 TP	8.660.521,12	116.667,60	0,00	0,00	8.859.320,60	82.131,88	0,94%	0,88%	106,42%
CAIXA IRF-M1 TP	9.653.385,01	0,00	0,00	0,00	9.742.976,68	89.591,67	0,93%	0,88%	105,54%
CAIXA REF DI	9.474.647,19	0,00	0,00	0,00	9.576.639,88	101.992,69	1,08%	0,88%	122,42%
CAIXA IDKA IPCA 2A	11.513.415,91	506.897,47	0,00	0,00	12.119.823,14	99.509,76	0,83%	0,88%	94,15%
SANTANDER ATIVO	3.192.937,64	0,00	0,00	0,00	3.219.100,08	26.162,44	0,82%	0,88%	93,18%
SICREDI LIQUIDEZ	3.068.610,65	0,00	0,00	0,00	3.100.901,57	32.290,92	1,05%	0,88%	119,67%
SICREDI IRF-M 1	339.148,62	0,00	0,00	0,00	342.432,89	3.284,27	0,97%	0,88%	110,13%
ITAÚ ALOCAÇÃO DINÂMICA	1.140.642,99	0,00	0,00	0,00	1.151.915,88	11.272,89	0,99%	0,88%	112,39%
NTN-B - 2024	1.817.109,70	0,00	0,00	0,00	1.843.125,23	26.015,53	1,43%	0,88%	162,82%
NTN-B - 2024	2.127.250,97	0,00	0,00	0,00	2.157.706,79	30.455,82	1,43%	0,88%	162,82%
CAIXA AÇÕES MULT.	304.448,17	0,00	0,00	0,00	309.180,05	4.731,88	1,55%	0,88%	176,75%
CAIXA BDR NIVEL I	49.459,63	0,00	0,00	0,00	47.265,11	-2.194,52	-4,44%	0,88%	-504,59%
Carteira	67.027.468,28	623.565,07	116.667,60	0,00	68.187.285,67	652.919,92	0,97%	0,88%	109,95%



KANSAL

www.kansalasset.com.br -
 daudeni@kansalasset.com.br
 Tel: (11) 3313.3530 / (11) 90710.1518
 Endereço: Luiz Alonzo Perez, Nº 319 - Bairro: Indaial -
 Bertoga / SP - CEP: 11250-000.

4.2.1. VaR

Nome do Fundo	Saldo no Mês	VaR (%) de 1 mês	VaR (R\$) de 1 mês
BB IRF-M1 TP	8.209.634,55	0,03%	23.575,30
BB IMA-B 5+	1.030.367,43	0,05%	36.125,94
BB RETORNO TOTAL	5.386.135,05	0,06%	42.272,07
BRADESCO PREMIUM	1.090.760,74	0,00%	415,70
BRADESCO IMA-B TP	0,00	0,00%	0,00
BRADESCO IRF-M 1 TP	8.859.320,60	0,04%	25.318,33
CAIXA IRF-M1 TP	9.742.976,68	0,04%	27.851,42
CAIXA REF DI	9.576.639,88	0,01%	4.262,76
CAIXA IDKA IPCA 2A	12.119.823,14	0,22%	149.121,47
SANTANDER ATIVO	3.219.100,08	0,02%	12.945,92
SICREDI LIQUIDEZ	3.100.901,57	0,00%	1.063,34
SICREDI IRF-M 1	342.432,89	0,00%	809,20
ITAU ALOCAÇÃO DINÂMICA	1.151.915,88	0,00%	3.212,84
NTN-B - 2024	1.843.125,23	0,00%	0,00
NTN-B - 2024	2.157.706,79	0,00%	0,00
CAIXA AÇÕES MULT.	309.180,05	0,04%	27.781,98
CAIXA BDR NÍVEL I	47.265,11	0,01%	5.338,55
Carteira	68.187.285,67	0,44%	297.164,47

4.2.2. Índice Sharpe

Nome do Fundos	Índice Sharpe
BB IRF-M1 TP	-
BB IMA-B 5+	0,00
BB RETORNO TOTAL	-
BRADESCO PREMIUM	0,05
BRADESCO IMA-B TP	0,00
BRADESCO IRF-M 1 TP	-
CAIXA IRF-M1 TP	-
CAIXA REF DI	0,02
CAIXA IDKA IPCA 2A	-
SANTANDER ATIVO	-
SICREDI LIQUIDEZ	0,02
SICREDI IRF-M 1	-
ITAU ALOCAÇÃO DINÂMICA	-
NTN-B - 2024	-
NTN-B - 2024	-
CAIXA AÇÕES MULT.	-
CAIXA BDR NÍVEL I	-



www.kansalasset.com.br
 daudenir@kansalasset.com.br
 Tel: (13) 3313.3530 / (13) 90710.1518
 Endereço: Luiz Alonso Perez, N. 319 - Bairro: Indaial -
 Bertoglia / SP - CEP: 11250-000.

4.2.3. Enquadramento

Nome do Fundo	Saldo Mês Atual	% do PL do RPPS	Limite Resolução	Enquadramento	% do PL do Fundo
BB IRF-M1 TP	8.209.634,55	12,04%	100%	Fundos Renda fixa 100% TP/ETF - Art. 7º, I, b	0,16%
BB IMA-B 5+	1.030.367,43	1,51%	100%	Fundos Renda fixa 100% TP/ETF - Art. 7º, I, b	0,13%
BB RETORNO TOTAL	5.386.135,05	7,90%	20%	Renda fixa conforme CVM - Art. 7º, III, a	0,14%
BRADESCO PREMIUM	1.090.760,74	1,60%	20%	Renda fixa conforme CVM - Art. 7º, III, a	0,02%
BRADESCO IMA-B TP	0,00	0,00%	100%	Fundos Renda fixa 100% TP/ETF - Art. 7º, I, b	-
BRADESCO IRF-M 1 TP	8.859.320,60	12,99%	100%	Fundos Renda fixa 100% TP/ETF - Art. 7º, I, b	1,47%
CAIXA IRF-M1 TP	9.742.976,68	14,29%	100%	Fundos Renda fixa 100% TP/ETF - Art. 7º, I, b	0,18%
CAIXA REF DI	9.576.639,88	14,04%	20%	Renda fixa conforme CVM - Art. 7º, III, a	0,08%
CAIXA IDKA IPCA 2A	12.119.823,14	17,77%	100%	Fundos Renda fixa 100% TP/ETF - Art. 7º, I, b	0,11%
SANTANDER ATIVO	3.219.100,08	4,72%	20%	Renda fixa conforme CVM - Art. 7º, III, a	0,73%
SICREDI LIQUIDEZ	3.100.901,57	4,55%	20%	Renda fixa conforme CVM - Art. 7º, III, a	0,41%
SICREDI IRF-M 1	342.432,89	0,50%	20%	Renda fixa conforme CVM - Art. 7º, III, a	0,10%
ITAU ALOCAÇÃO DINÂMICA	1.151.915,88	1,69%	20%	Renda fixa conforme CVM - Art. 7º, III, a	0,04%
NTN-B - 2024	1.843.125,23	2,70%	100%	Títulos Públicos de emissão do TN (SELIC) - Art. 7º, I, a	-
NTN-B - 2024	2.157.706,79	3,16%	100%	Títulos Públicos de emissão do TN (SELIC) - Art. 7º, I, a	-
CAIXA AÇÕES MULT.	309.180,05	0,45%	20%	Fundo de Ações CVM - Art. 8º, I	0,04%
CAIXA BDR NÍVEL I	47.265,11	0,07%	10%	Fundo de Ações BDR Nível 1 - Art. 9º-A, III	0,00%



www.kansalasset.com.br -
daudemir@kansalasset.com.br
Tel: (13) 3313.3530 / (13) 99710.1518
Endereço: Luiz Alonso Perez, N.º 319 - Bairro: Indaia -
Bertioga / SP - CEP: 11350-000.

4.3. Junho

Nome do Fundo	Saldo Anterior	Aplicações	Resgate	Yield	Saldo Atual	Retorno (R\$)	Retorno (%)	Meta	% da Meta
BB IRF-M1 TP	8.209.634,55	210.000,00	0,00	0,00	8.495.008,18	75.373,63	0,90%	1,08%	82,88%
BB IMA-B 5+	1.030.367,43	0,00	0,00	0,00	1.018.989,84	-11.377,59	-1,10%	1,08%	-102,23%
BB RETORNO TOTAL	5.386.135,05	396.452,55	0,00	0,00	5.807.317,50	24.729,90	0,43%	1,08%	39,59%
BRADESCO PREMIUM	1.090.760,74	0,00	0,00	0,00	1.102.520,86	11.760,12	1,08%	1,08%	99,82%
BRADESCO IRF-M 1 TP	8.859.320,60	0,00	0,00	0,00	8.940.853,22	81.532,62	0,92%	1,08%	85,20%
CAIXA IRF-M1 TP	9.742.976,68	0,00	0,00	0,00	9.831.635,47	88.658,79	0,91%	1,08%	84,25%
CAIXA REF DI	9.576.639,88	0,00	0,00	0,00	9.678.210,79	101.570,91	1,06%	1,08%	98,19%
CAIXA IDKA IPCA 2A	12.119.823,14	0,00	0,00	0,00	12.147.012,47	27.189,33	0,22%	1,08%	20,77%
SANTANDER ATIVO	3.219.100,08	0,00	0,00	0,00	3.242.183,30	23.083,22	0,72%	1,08%	66,39%
SICREDI LIQUIDEZ	3.100.901,57	0,00	0,00	0,00	3.132.575,90	31.674,33	1,02%	1,08%	94,57%
SICREDI IRF-M 1	342.432,89	0,00	0,00	0,00	345.636,20	3.203,31	0,94%	1,08%	86,60%
ITAÚ ALOCAÇÃO DINÂMICA	1.151.915,88	0,00	0,00	0,00	1.160.961,71	9.045,83	0,79%	1,08%	72,70%
NTN-B - 2024	1.843.125,23	0,00	0,00	0,00	1.861.627,95	18.502,72	1,00%	1,08%	92,94%
NTN-B - 2024	2.157.706,79	0,00	0,00	0,00	2.179.367,52	21.660,73	1,00%	1,08%	92,94%
CAIXA AÇÕES MULT.	309.180,05	0,00	0,00	0,00	276.757,47	-32.422,58	-10,49%	1,08%	-970,86%
CAIXA BDR NÍVEL I	47.265,11	0,00	0,00	0,00	47.656,22	391,11	0,83%	1,08%	76,61%
Carteira	68.187.285,67	606.452,55	0,00	0,00	69.268.314,60	474.576,38	0,69%	1,08%	63,87%



4.3.1. VaR

Nome do Fundo	Saldo no Mês	VaR (%) de 1 mês	VaR (R\$) de 1 mês
BB IRF-M1 TP	8.495.008,18	0,09%	64.102,67
BB IMA-B 5+	1.018.989,84	0,05%	35.847,60
BB RETORNO TOTAL	5.807.317,50	0,07%	50.689,82
BRADESCO PREMIUM	1.102.520,86	0,01%	9.261,89
BRADESCO IRF-M 1 TP	8.940.853,22	0,10%	67.540,65
CAIXA IRF-M1 TP	9.831.635,47	0,11%	73.560,41
CAIXA REF DI	9.678.210,79	0,12%	79.996,59
CAIXA IDKA IPCA 2A	12.147.012,47	0,22%	155.469,25
SANTANDER ATIVO	3.242.183,30	0,03%	22.245,22
SICREDI LIQUIDEZ	3.132.575,90	0,04%	24.932,63
SICREDI IRF-M 1	345.636,20	0,00%	2.621,98
ITAU ALOCAÇÃO DINÂMICA	1.160.961,71	0,01%	7.796,79
NTN-B - 2024	1.861.627,95	0,00%	0,00
NTN-B - 2024	2.179.367,52	0,00%	0,00
CAIXA AÇÕES MULT.	276.757,47	0,05%	33.677,12
CAIXA BDR NÍVEL I	47.656,22	0,01%	5.682,98
Carteira	69.268.314,60	0,65%	449.053,47

4.3.2. Índice Sharpe

Nome do Fundos	Índice Sharpe
BB IRF-M1 TP	-
BB IMA-B 5+	-
BB RETORNO TOTAL	-
BRADESCO PREMIUM	0,06
BRADESCO IRF-M 1 TP	-
CAIXA IRF-M1 TP	-
CAIXA REF DI	0,02
CAIXA IDKA IPCA 2A	-
SANTANDER ATIVO	-
SICREDI LIQUIDEZ	0,01
SICREDI IRF-M 1	-
ITAU ALOCAÇÃO DINÂMICA	-
NTN-B - 2024	-
NTN-B - 2024	-
CAIXA AÇÕES MULT.	-
CAIXA BDR NÍVEL I	-



4.3.3. Enquadramento

Nome do Fundo	Saldo Mes Atual	% do PL do RPPS	Limite Resolução	Enquadramento	% do PL do Fundo
BB IRF-M1 TP	8.495.008,18	12,26%	100%	Fundos Renda fixa 100% TP/ETF - Art. 7º, I, b	0,17%
BB IMA-B 5+	1.018.989,84	1,47%	100%	Fundos Renda fixa 100% TP/ETF - Art. 7º, I, b	0,14%
BB RETORNO TOTAL	5.807.317,50	8,38%	20%	Renda fixa conforme CVM - Art. 7º, III, a	0,15%
BRADESCO PREMIUM	1.102.520,86	1,59%	20%	Renda fixa conforme CVM - Art. 7º, III, a	0,02%
BRADESCO IRF-M 1 TP	8.940.853,22	12,91%	100%	Fundos Renda fixa 100% TP/ETF - Art. 7º, I, b	1,51%
CAIXA IRF-M1 TP	9.831.635,47	14,19%	100%	Fundos Renda fixa 100% TP/ETF - Art. 7º, I, b	0,19%
CAIXA REF DI	9.678.210,79	13,97%	20%	Renda fixa conforme CVM - Art. 7º, III, a	0,08%
CAIXA IDKA IPCA 2A	12.147.012,47	17,54%	100%	Fundos Renda fixa 100% TP/ETF - Art. 7º, I, b	0,11%
SANTANDER ATIVO	3.242.183,30	4,68%	20%	Renda fixa conforme CVM - Art. 7º, III, a	0,82%
SICREDI LIQUIDEZ	3.132.575,90	4,52%	20%	Renda fixa conforme CVM - Art. 7º, III, a	0,37%
SICREDI IRF-M 1	345.636,20	0,50%	20%	Renda fixa conforme CVM - Art. 7º, III, a	0,10%
ITAÚ ALOCAÇÃO DINÂMICA	1.160.961,71	1,68%	20%	Renda fixa conforme CVM - Art. 7º, III, a	0,04%
NTN-B - 2024	1.861.627,95	2,69%	100%	Títulos Públicos de emissão do TN (SELIC) - Art. 7º, I, a	-
NTN-B - 2024	2.179.367,52	3,15%	100%	Títulos Públicos de emissão do TN (SELIC) - Art. 7º, I, a	-
CAIXA AÇÕES MULT.	276.757,47	0,40%	20%	Fundo de Ações CVM - Art. 8º, I	0,04%
CAIXA BDR NÍVEL I	47.656,22	0,07%	10%	Fundo de Ações BDR Nível 1 - Art. 9º-A, III	0,00%



Mês	Saldo Mês Anterior	Aplicações	Resgate	Yield	Saldo Mês Atual	Retorno (R\$)	Retorno (%)	Meta	% da Meta
Janeiro	63.254.874,45	504.541,23	260.000,00	0,00	63.833.222,91	333.807,23	0,53%	0,95%	55,36%
Fevereiro	63.833.222,91	604.058,75	0,00	111.759,18	64.840.874,25	515.351,77	0,80%	1,42%	56,26%
Março	64.840.874,25	2.923.852,77	2.505.504,54	0,00	66.104.542,63	845.320,15	1,30%	2,03%	63,68%
Acumulado	63.254.874,45	4.032.452,75	2.765.504,54	111.759,18	66.104.542,63	1.694.479,15	2,64%	4,47%	59,15%

Mês	Saldo Mês Anterior	Aplicações	Resgate	Yield	Saldo Mês Atual	Retorno (R\$)	Retorno (%)	Meta	% da Meta
Abril	66.104.542,63	364.307,60	0,00	0,00	67.027.468,28	558.618,05	0,84%	1,47%	57,10%
Maior	67.027.468,28	623.565,07	116.667,60	0,00	68.187.285,67	652.919,92	0,97%	0,88%	109,95%
Junho	68.187.285,67	606.452,55	0,00	0,00	69.268.314,60	474.576,38	0,69%	1,08%	63,87%
Acumulado	66.104.542,63	1.594.325,22	116.667,60	0,00	69.268.314,60	1.686.114,35	2,52%	3,47%	72,56%



KANSAI

www.kansaiasset.com.br
daudenir@kansaiasset.com.br
Tel: (13) 3313.3530 / (13) 90710.1518
Endereço: Luiz Alonso Perez, N° 339 - Bairro: Indaia -
Bertoga / SP - CEP: 11250-000.

Mês	Saldo Mês Anterior	Aplicações	Resgate	Yield	Saldo Mês Atual	Retorno (R\$)	Retorno (%)	Meta	% da Meta
Janeiro	63.254.874,45	504.541,23	260.000,00	0,00	63.833.222,91	333.807,23	0,53%	0,95%	55,36%
Fevereiro	63.833.222,91	604.058,75	0,00	111.759,18	64.840.874,25	515.351,77	0,80%	1,42%	56,26%
Março	64.840.874,25	2.923.852,77	2.505.504,54	0,00	66.104.542,63	845.320,15	1,30%	2,03%	63,68%
Abril	66.104.542,63	364.307,60	0,00	0,00	67.027.468,28	558.618,05	0,84%	1,47%	57,10%
Maiο	67.027.468,28	623.565,07	116.667,60	0,00	68.187.285,67	652.919,92	0,97%	0,88%	109,95%
Junho	68.187.285,67	606.452,55	0,00	0,00	69.268.314,60	474.576,38	0,69%	1,08%	63,87%
Acumulado	63.254.874,45	5.626.777,97	2.882.172,14	111.759,18	69.268.314,60	3.380.593,50	5,23%	8,09%	64,59%



KANSASAI

www.kansasaset.com.br
 draudlenr@kansasaset.com.br
 Tel: (13) 3313.3530 / (13) 99710.1518
 Endereço: Luiz Alonso Perez, N° 319 - Bairro: Indaia -
 Geriçoga / Sp - CEP: 11.750-000.

Fundos Vértice

BB Previdênciaário RF TP IPGA

CNPJ: 15.486.093/0001-85 GFI: 243

Prazo Carência: 15/05/2023 Vértice: 2023

Aplic. Referência: R\$ 300.000 Taxa Adm: 0,15% a.a

BB Previdênciaário RF TP XXI

CNPJ: 49.945.690/0001-60 GFI: 2028

Prazo Carência: 15/08/2024 Vértice: 2024

Aplic. Referência: R\$ 100.000 Taxa Adm: 0,20% a.a

BB Previdênciaário RF TP Vértice 2027

CNPJ: 46.130.096/0001-81 GFI: 2083

Prazo Carência: 15/05/2027 Vértice: 2027

Aplic. Referência: R\$ 100.000 Taxa Adm: 0,20% a.a

BB Previdênciaário RF TP Vértice 2030


CNPJ: 45.924.117/0001-69 GFI: 2083

Prazo Carência: 15/08/2030 Vértice: 2030

Aplic. Referência: R\$ 100.000 Taxa Adm: 0,20% a.a



#inte



Fluxo de Caixa

Pagamento de cupom de juros semestralmente, nos meses de fevereiro e agosto (vértices 1924 e 2030) - maio e novembro (vértices 2023 e 2027).

Aderência

Regulatória

Não há restrição no limite de exposição para aplicação pelos PRPPS.

Art. 15 da Resolução 4.963, de 25-11-2021

Artigo 7º, Inciso I, 'b'



FUNDOS VÉRTICE | TAXAS INDICATIVAS

7pública

DATA REFERÊNCIA: 21/09/2022

VÉRTICE – 2023 | IPCA + 8,28%*

BB PREVIDENCIÁRIO RF TP IPCA – CNPJ: 15.486.093/0001-83

VÉRTICE – 2024 | IPCA + 6,84%*

BB PREVIDENCIÁRIO RF TP XXI – CNPJ: 44.345.590/0001-60

VÉRTICE – 2027 | IPCA + 5,71%*

BB PREVIDENCIÁRIO RF TP VÉRTICE 2027 – CNPJ: 46.134.096/0001-81

VÉRTICE – 2030 | IPCA + 5,69%*

BB PREVIDENCIÁRIO RF TP VÉRTICE 2030 – CNPJ: 46.134.117/0001-69

TAXAS APRESENTADAS ESTÃO ACIMA DA META DA SPREV (IPCA + 5,04%AA) CONFORME PORTARIA 6.132



OS VALORES APRESENTADOS NAS TAXAS ACIMA SÃO INDICATIVOS BRUTOS E FAZEM REFERÊNCIA AO FECHAMENTO DO MERCADO (ANBIMA) PARA A DATA ACIMA. AS TAXAS EMPOSTAS NÃO REPRESENTAM GARANTIA DE RETORNO, APENAS REFERÊNCIA PARA A TAXA DOS PAPEIS EM QUESTÃO.


Autorreguladora
ANBIMA

CONVOCAÇÃO PARA REUNIÃO



BURIPREV

Instituto de Previdência
dos Servidores Públicos
do Município de Buri


CNPJ 02.922.449/0001-32
Rua São Roque, 47 - Buri - SP
e-mail: ipasb@ipasb.sp.gov.br
Telefone: (15) 3546-3250

Eu, Marco Antônio Lima, Diretor Presidente do BURIPREV, (Instituto de Previdência dos Servidores Públicos do Município de Buri), no uso de suas atribuições legais, vem respeitosamente através deste instrumento, convocar os (as) senhores (as), abaixo relacionados, (as), a comparecer na Sede do Buriprev, sito a Rua São Roque, 47 – centro, no dia **23/09/2022 (sexta feira) às 10 h**, onde na ocasião será discutido sobre os investimentos e desinvestimentos referentes ao 2º trimestre de 2022 e outros assuntos de suma importância com relação a este órgão de Previdência.

- 1 – Sueli Lopes Ferreira dos Santos
- 2 – Maria Aparecida Vieira dos Santos.....
- 3 – Taís Mara da Costa Pires.....
- 4 – Fernanda Almeida Oliveira.....
- 5 – Daiane Lopes Fogaça Hamaue.....
- 6 – Tânia Aparecida Muniz.....
- 7 – Paulo André Rocha Machado.....
- 8 – Aleonai Franco de Lima Pereira.....
- 9 – Maria Eliete Uriazeniki Nogueira.....
- 10 – Antonio Carlos Pereira.....
- 11 – Bruno da Silva Gomes.....
- 12 – Cláudio Silas Figueira Antunes.....
- 13 – Ronaldo Marcelino Teixeira.....
- 14 – Lourdes Domingues.....
- 15 – Mário Ferreira.....
- 16 – Nilton Batista Vieira Filho.....

Sem mais no momento, grato pela atenção:

Buri (SP), 20 de setembro de 2022.


Marco Antônio Lima
Presidente