

**BURIPREV – Instituto de Previdência dos Servidores Públicos do
Município de Buri - CNPJ: 02.922.449.0001/32**

Ata número 03/2023 da reunião ordinária da Diretoria executiva, Comitê de investimentos e Conselhos de Administração e Fiscal do BURIPREV – Instituto de Previdência dos Servidores Públicos do Município de Buri.

**RELATÓRIO TRIMESTRAL DE RENTABILIDADE E RISCOS DOS INVESTIMENTOS
DOS MESES DE ABRIL A JUNHO DE 2023**

Aos vinte e cinco dias do mês de agosto do ano de dois mil e vinte e três, às dez horas, na sede do BURIPREV, sito a Rua São Roque, 47 - centro, nesta cidade de Buri, Estado de São Paulo, reuniu-se a Diretoria Executiva, o Comitê de Investimentos e os Conselhos Fiscal e de Administração do BURIPREV, conforme convocação feita pelo Diretor Presidente em 21 de agosto de dois mil e vinte e três, em convocação assinada por todos os membros que foram localizados, a qual faz parte integrante desta ata. O Sr. Presidente abriu a presente reunião agradecendo a presença de todos, e com muito pesar informando o falecimento da Sra. Tânia Aparecida Muniz que era membro do Conselho de Administração representando os servidores inativos, passando imediatamente a ordem do dia; expondo aos presentes as APRs realizadas no ano de dois mil e vinte e três, que já são alvo de pré-aprovação pelo órgão máximo da estrutura do BURIPREV através da PAI (Política Anual de Investimentos), deste mesmo ano e ainda pelo Comitê de investimentos que são comunicados previamente das necessidades das alocações, sendo que nas reuniões ordinárias mensais deliberam de forma mais aprofundada sobre as mesmas e ainda nas reuniões trimestrais, onde são expostas e aprovadas as devidas alocações; apresentou também os balanços contábeis e as demonstrações financeiras do exercício de 2023, para apreciação. E sendo minuciosamente examinadas tais peças pelo colegiado deste órgão, ficou observada e constatada a devida regularidade desses documentos e assim por unanimidade foram aprovadas as peças apresentadas. Em seguida o senhor presidente deu as boas-vindas aos senhores Marcelo Leite Silva – Gerente Poder Público do Banco Itaú, Ederson Márcio Cantos – Gerente Regional de Investimentos do Banco Itaú e Aracele Danielle de Moraes – Analista Comercial, que através do aplicativo Teams realizaram uma palestra para o colegiado deliberativo sobre o mercado financeiro e o cenário atual. Após este momento, o presidente agradeceu novamente aos convidados do Banco Itaú destacando a importância de ouvir a todos os bancos parceiros, que gentilmente oferece ao BURIPREV conhecimento e aprendizagem, destacando a meta atuarial, afirmando que em que pese o cenário ainda negativo que o mundo tem enfrentado, o BURIPREV tem conseguido alcançar um resultado positivo da

Rua São Roque, 47 - Centro - Buri/SP - CEP 18290-000 - Fone: (15) 3546-3250.

Autôgrafa

8

BA
Sh
ED
Aracele
Ederson
Marcelo

**BURIPREV – Instituto de Previdência dos Servidores Públicos do
Município de Buri - CNPJ: 02.922.449.0001/32**

meta prevista. Após este momento, o presidente tratou a respeito do auxílio alimentação do servidores estatutários do BURIPREV, citando a Lei Municipal 1294/2022 de 25 de outubro de 2022, que concedeu aos servidores municipais ativos o auxílio alimentação no valor de R\$ 300,00 (trezentos reais), considerando o artigo 1º da Lei 30/99 que institui o Regime Jurídico Único dos servidores públicos do Município de Buri, disciplina e submete aos direitos, deveres e responsabilidades àqueles que se encontram lotados nas autarquias municipais, o senhor presidente colocou em votação a concessão mensal do auxílio alimentação no valor equivalente a R\$ 300,00 (trezentos reais) aos servidores lotados no BURIPREV e assim por unanimidade foi aprovado. A seguir foi tratado a respeito das contas referente ao exercício de 2021 apreciadas pelo Tribunal de Contas que foi julgada aprovada. Após foi citada a renovação do CRP, que está ativo até 12/2023. Em seguida apresentou-se a relação de todos os Fundos de Investimentos do BURIPREV referentes ao exercício de 2023, para que fossem analisados detalhadamente os rendimentos, as metas, enquadramentos e os riscos de cada um deles, verificando-se a devida regularidade em todos eles. Ato contínuo, dando cumprimento ao previsto na Portaria MPS 519/2011, em consonância com a Resolução CMN 3922 de 25 de dezembro de 2010, foi ainda deliberado sobre os investimentos nos meses de abril, maio e junho de 2023, como abaixo demonstrado.





CRÉDITO
& MERCADO

Relatório Analítico dos Investimentos

em junho, 2º trimestre e 1º semestre de 2023

Este relatório atende a Portaria MTP N° 1.467, de 2 de junho de 2022.

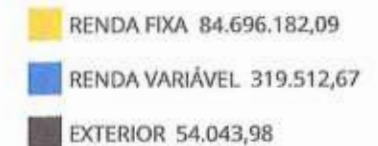

Carteira consolidada de investimentos - base (Junho / 2023)

| Produto / Fundo | Resgate | Carência | Saldo | Particip. S/ Total | Cotistas | % S/ PL do Fundo | Enquadramento |
|---|---------|-----------------|----------------------|--------------------|----------|------------------|-------------------------------------|
| TÍTULOS PÚBLICOS | | | 4.125.728,31 | 4,85% | | 0,00% | Artigo 7º, Inciso I, Alínea ' a ' |
| BB ALOCAÇÃO ATIVA RETORNO TOTAL FIC RENDA FIXA P... | D+3 | Não há | 8.583.773,55 | 10,09% | 664 | 0,15% | Artigo 7º, Inciso I, Alínea ' b ' |
| BB IRF-M 1 TÍTULOS PÚBLICOS FIC RENDA FIXA PREVI... | D+0 | Não há | 8.049.198,20 | 9,46% | 1.136 | 0,12% | Artigo 7º, Inciso I, Alínea ' b ' |
| BB TÍTULOS PÚBLICOS VÉRTICE 2027 FI RENDA FIXA P... | D+0 | 1795 dias | 1.320.121,35 | 1,55% | 189 | 0,14% | Artigo 7º, Inciso I, Alínea ' b ' |
| BB TÍTULOS PÚBLICOS XXI FI RENDA FIXA PREVIDENCI... | D+0 | 2024-08-15 | 3.070.281,91 | 3,61% | 370 | 0,09% | Artigo 7º, Inciso I, Alínea ' b ' |
| BRADESCO IRF-M 1 TÍTULOS PÚBLICOS FI RENDA FIXA | D+0 | Não há | 7.304.536,43 | 8,59% | 234 | 1,17% | Artigo 7º, Inciso I, Alínea ' b ' |
| CAIXA BRASIL IDKA IPCA 2A TÍTULOS PÚBLICOS FI RE... | D+0 | Não há | 13.268.158,05 | 15,60% | 901 | 0,22% | Artigo 7º, Inciso I, Alínea ' b ' |
| CAIXA BRASIL IRF-M 1 TÍTULOS PÚBLICOS FI RENDA F... | D+0 | Não há | 11.166.985,30 | 13,13% | 1.186 | 0,15% | Artigo 7º, Inciso I, Alínea ' b ' |
| SICREDI LIQUIDEZ EMPRESARIAL DI FI RENDA FIXA | D+0 | Não há | 3.917.536,21 | 4,61% | 1.246 | 0,22% | Artigo 7º, Inciso I, Alínea ' b ' |
| BB PERFIL FIC RENDA FIXA REFERENCIADO DI PREVIDE... | D+0 | Não há | 3.345.917,05 | 3,93% | 1.126 | 0,02% | Artigo 7º, Inciso III, Alínea ' a ' |
| BRADESCO PREMIUM FI RENDA FIXA REFERENCIADO DI | D+0 | Não há | 4.364.397,32 | 5,13% | 360 | 0,05% | Artigo 7º, Inciso III, Alínea ' a ' |
| CAIXA BRASIL FI RENDA FIXA REFERENCIADO DI LP | D+0 | Não há | 13.335.800,96 | 15,68% | 1.004 | 0,09% | Artigo 7º, Inciso III, Alínea ' a ' |
| ITAÚ INSTITUCIONAL ALOCAÇÃO DINÂMICA FIC RENDA F... | D+1 | Não há | 1.311.351,35 | 1,54% | 208 | 0,06% | Artigo 7º, Inciso III, Alínea ' a ' |
| SANTANDER ATIVO FIC RENDA FIXA | D+1 | Não há | 1.138.810,22 | 1,34% | 61 | 0,39% | Artigo 7º, Inciso III, Alínea ' a ' |
| SICREDI INSTITUCIONAL IRF-M 1 FI RENDA FIXA | D+1 | Não há | 393.585,88 | 0,46% | 354 | 0,07% | Artigo 7º, Inciso III, Alínea ' a ' |
| CAIXA AÇÕES MULTIGESTOR FIC AÇÕES | D+25 | Não há | 319.512,67 | 0,38% | 1.074 | 0,05% | Artigo 8º, Inciso I |
| CAIXA INSTITUCIONAL FI AÇÕES BDR NÍVEL I | D+4 | Não há | 54.043,98 | 0,06% | 491 | 0,00% | Artigo 9º, Inciso III |
| DISPONIBILIDADES FINANCEIRAS | D+0 | | 67.886,12 | 0,08% | | 0,00% | DF - Artigo 6º |
| Total para cálculo dos limites da Resolução | | | 85.069.738,74 | | | | |
| DISPONIBILIDADES FINANCEIRAS | | | 67.886,12 | | | | Artigo 6º |
| | | PL Total | 85.137.624,86 | | | | |



Enquadramento e Política de Investimento (RENDA FIXA) - base (Junho / 2023)

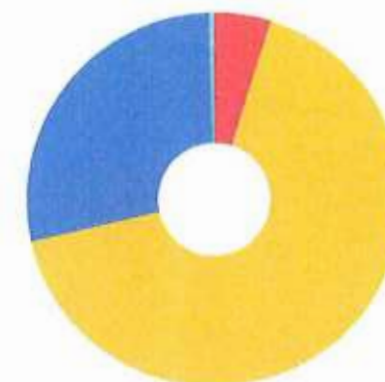
| Artigos - Renda Fixa | Resolução | Carteira \$ | Carteira | Estratégia de Alocação - 2023 | | | GAP Superior |
|-----------------------------------|----------------|----------------------|---------------|-------------------------------|---------------|----------------|---------------|
| | | | | Inf | Alvo | Sup | |
| Artigo 7º, Inciso I, Alínea 'a' | 100,00% | 4.125.728,31 | 4,85% | 0,00% | 5,44% | 100,00% | 80.944.010,43 |
| Artigo 7º, Inciso I, Alínea 'b' | 100,00% | 56.680.591,00 | 66,63% | 30,00% | 58,18% | 100,00% | 28.389.147,74 |
| Artigo 7º, Inciso III, Alínea 'a' | 60,00% | 23.889.862,78 | 28,08% | 20,00% | 35,89% | 60,00% | 27.151.980,46 |
| Artigo 7º, Inciso IV | 20,00% | 0,00 | 0,00% | 0,00% | 0,00% | 10,00% | 8.506.973,87 |
| Artigo 7º, Inciso V, Alínea 'a' | 5,00% | 0,00 | 0,00% | 0,00% | 0,00% | 5,00% | 4.253.486,94 |
| Artigo 7º, Inciso V, Alínea 'b' | 5,00% | 0,00 | 0,00% | 0,00% | 0,00% | 5,00% | 4.253.486,94 |
| Artigo 7º, Inciso V, Alínea 'c' | 5,00% | 0,00 | 0,00% | 0,00% | 0,00% | 5,00% | 4.253.486,94 |
| Total Renda Fixa | 100,00% | 84.696.182,09 | 99,56% | 50,00% | 99,51% | 285,00% | |



Enquadramento e Política de Investimento (RENDA VARIÁVEL E EXTERIOR) - base (Junho / 2023)

| Artigos - Renda Variável / Estruturado / Imobiliário | Resolução | Carteira \$ | Carteira | Estratégia de Alocação - 2023 | | | GAP Superior |
|---|---------------|-------------------|--------------|-------------------------------|--------------|---------------|---------------|
| | | | | Inf | Alvo | Sup | |
| | | | | | | | |
| Artigo 8º, Inciso I | 30,00% | 319.512,67 | 0,38% | 0,00% | 0,43% | 20,00% | 16.694.435,08 |
| Artigo 8º, Inciso II | 30,00% | 0,00 | 0,00% | 0,00% | 0,00% | 10,00% | 8.506.973,87 |
| Artigo 10º, Inciso I | 10,00% | 0,00 | 0,00% | 0,00% | 0,00% | 10,00% | 8.506.973,87 |
| Artigo 10º, Inciso II | 5,00% | 0,00 | 0,00% | 0,00% | 0,00% | 5,00% | 4.253.486,94 |
| Artigo 11º | 5,00% | 0,00 | 0,00% | 0,00% | 0,00% | 5,00% | 4.253.486,94 |
| Total Renda Variável / Estruturado / Imobiliário | 30,00% | 319.512,67 | 0,38% | 0,00% | 0,43% | 50,00% | |

| Artigos - Exterior | Resolução | Carteira \$ | Carteira | Estratégia de Alocação - Limite - 2023 | | | GAP Superior |
|-----------------------|---------------|------------------|--------------|--|--------------|---------------|--------------|
| | | | | Inferior | Alvo | Superior | |
| | | | | | | | |
| Artigo 9º, Inciso I | 10,00% | 0,00 | 0,00% | 0,00% | 0,00% | 10,00% | 8.506.973,87 |
| Artigo 9º, Inciso II | 10,00% | 0,00 | 0,00% | 0,00% | 0,00% | 10,00% | 8.506.973,87 |
| Artigo 9º, Inciso III | 10,00% | 54.043,98 | 0,06% | 0,00% | 0,06% | 10,00% | 8.452.929,89 |
| Total Exterior | 10,00% | 54.043,98 | 0,06% | 0,00% | 0,06% | 30,00% | |





Enquadramento por Gestores - base (Junho / 2023)

| Gestão | Valor | % S/ Carteira | % S/ PL Gestão |
|-----------------------------------|---------------|---------------|----------------|
| CAIXA DTVM | 38.144.500,96 | 44,84 | - |
| BB GESTÃO DE RECURSOS DTVM | 24.369.292,06 | 28,65 | - |
| BRADESCO ASSET MANAGEMENT | 11.668.933,75 | 13,72 | 0,00 |
| SICREDI | 4.311.122,09 | 5,07 | 0,00 |
| TESOURO NACIONAL (TÍTULOS PÚBL... | 4.125.728,31 | 4,85 | - |
| ITAÚ ASSET MANAGEMENT | 1.311.351,35 | 1,54 | - |
| SANTANDER BRASIL ASSET MANAGEM... | 1.138.810,22 | 1,34 | 0,00 |

Estratégia de Alocação para os Próximos 5 Anos

| Artigos | Estratégia de Alocação - 2023 | | Limite Inferior (%) | Limite Superior (%) |
|---------|-------------------------------|------------|---------------------|---------------------|
| | Carteira \$ | Carteira % | | |

Artigo 20º - O total das aplicações dos recursos do regime próprio de previdência social em fundos de investimento e carteiras administradas não pode exceder a 5% (cinco por cento) do volume total de recursos de terceiros gerido por um mesmo gestor ou por gestoras ligadas ao seu respectivo grupo econômico, assim definido pela CVM em regulamentação específica. (NR) - (Resolução 4963)

Retorno dos investimentos e Benchmark's de ativos no mês de Junho/2023 - RENDA FIXA

| | Mês | Ano | 3M | 6M | 12M | 24M | VaR Mês | Volatilidade 12M |
|---|--------|--------|-------|--------|--------|--------|---------|------------------|
| IDKA IPCA 2 Anos (Benchmark) | 0,97% | 6,79% | 1,99% | 6,79% | 9,28% | 20,32% | - | - |
| CAIXA BRASIL IDKA IPCA 2A TÍTULOS PÚBLICOS FI RENDA FIXA LP | 1,04% | 6,60% | 2,14% | 6,60% | 9,23% | 19,78% | 0,83% | 0,03% |
| IRF-M 1 (Benchmark) | 1,19% | 6,68% | 3,22% | 6,68% | 13,82% | 22,00% | - | - |
| CAIXA BRASIL IRF-M 1 TÍTULOS PÚBLICOS FI RENDA FIXA | 1,16% | 6,59% | 3,15% | 6,59% | 13,58% | 21,47% | 0,11% | 0,00% |
| SICREDI INSTITUCIONAL IRF-M 1 FI RENDA FIXA | 1,22% | 6,70% | 3,27% | 6,70% | 13,87% | 22,56% | 0,12% | 0,00% |
| BRDESCO IRF-M 1 TÍTULOS PÚBLICOS FI RENDA FIXA | 1,17% | 6,57% | 3,17% | 6,57% | 13,59% | 21,54% | 0,10% | 0,00% |
| BB IRF-M 1 TÍTULOS PÚBLICOS FIC RENDA FIXA PREVIDENCIÁRIO | 1,16% | 6,49% | 3,14% | 6,49% | 13,48% | 21,33% | 0,10% | 0,00% |
| CDI (Benchmark) | 1,07% | 6,50% | 3,15% | 6,50% | 13,54% | 23,37% | - | - |
| BRDESCO PREMIUM FI RENDA FIXA REFERENCIADO DI | 1,13% | 6,53% | 3,22% | 6,53% | 13,88% | 24,53% | 0,02% | 0,00% |
| BB PERFIL FIC RENDA FIXA REFERENCIADO DI PREVIDENCIÁRIO LP | 1,09% | 6,44% | 3,16% | 6,44% | 13,54% | 23,74% | 0,01% | 0,00% |
| CAIXA BRASIL FI RENDA FIXA REFERENCIADO DI LP | 1,12% | 6,42% | 3,25% | 6,42% | 13,55% | 23,98% | 0,01% | 0,00% |
| SICREDI LIQUIDEZ EMPRESARIAL DI FI RENDA FIXA | 1,10% | 6,49% | 3,16% | 6,49% | 13,50% | 23,41% | 0,01% | 0,00% |
| IPCA (Benchmark) | -0,08% | 2,87% | 0,76% | 2,87% | 3,16% | 15,42% | - | - |
| BB ALOCAÇÃO ATIVA RETORNO TOTAL FIC RENDA FIXA PREVIDENCIÁRIO | 1,80% | 8,76% | 5,04% | 8,76% | 13,97% | 19,98% | 0,95% | 0,02% |
| SANTANDER ATIVO FIC RENDA FIXA | 1,78% | 7,75% | 4,35% | 7,75% | 12,87% | 20,57% | 1,06% | 0,01% |
| ITAÚ INSTITUCIONAL ALOCAÇÃO DINÂMICA FIC RENDA FIXA | 2,22% | 10,28% | 5,91% | 10,28% | 12,95% | 23,06% | 1,33% | 0,04% |
| BB TÍTULOS PÚBLICOS VÉRTICE 2027 FI RENDA FIXA PREVIDENCIÁRIO | 0,95% | 9,20% | 3,88% | 9,20% | 10,92% | - | 1,44% | 0,03% |



Retorno dos investimentos e Benchmark's de ativos no mês de Junho/2023 - RENDA FIXA

| | Mês | Ano | 3M | 6M | 12M | 24M | VaR Mês | Volatilidade 12M |
|--|-------|-------|-------|-------|-------|-----|---------|------------------|
| BB TÍTULOS PÚBLICOS XXI FI RENDA FIXA PREVIDENCIÁRIO | 0,93% | 5,56% | 1,44% | 5,56% | 8,39% | - | 0,47% | 0,03% |

Retorno dos investimentos e Benchmark's de ativos no mês de Junho/2023 - RENDA VARIÁVEL

| | Mês | Ano | 3M | 6M | 12M | 24M | VaR Mês | Volatilidade 12M |
|--|-------|--------|--------|--------|--------|---------|---------|------------------|
| Global BDRX (Benchmark) | 0,48% | 15,14% | 5,90% | 15,14% | 14,44% | 0,60% | - | - |
| CAIXA INSTITUCIONAL FI AÇÕES BDR NÍVEL I | 0,47% | 14,53% | 5,60% | 14,53% | 13,40% | -1,43% | 6,60% | 0,17% |
| Ibovespa (Benchmark) | 9,00% | 7,61% | 15,91% | 7,61% | 19,83% | -6,87% | - | - |
| CAIXA AÇÕES MULTIGESTOR FIC AÇÕES | 8,89% | 8,06% | 17,13% | 8,06% | 15,45% | -16,81% | 7,53% | 0,21% |

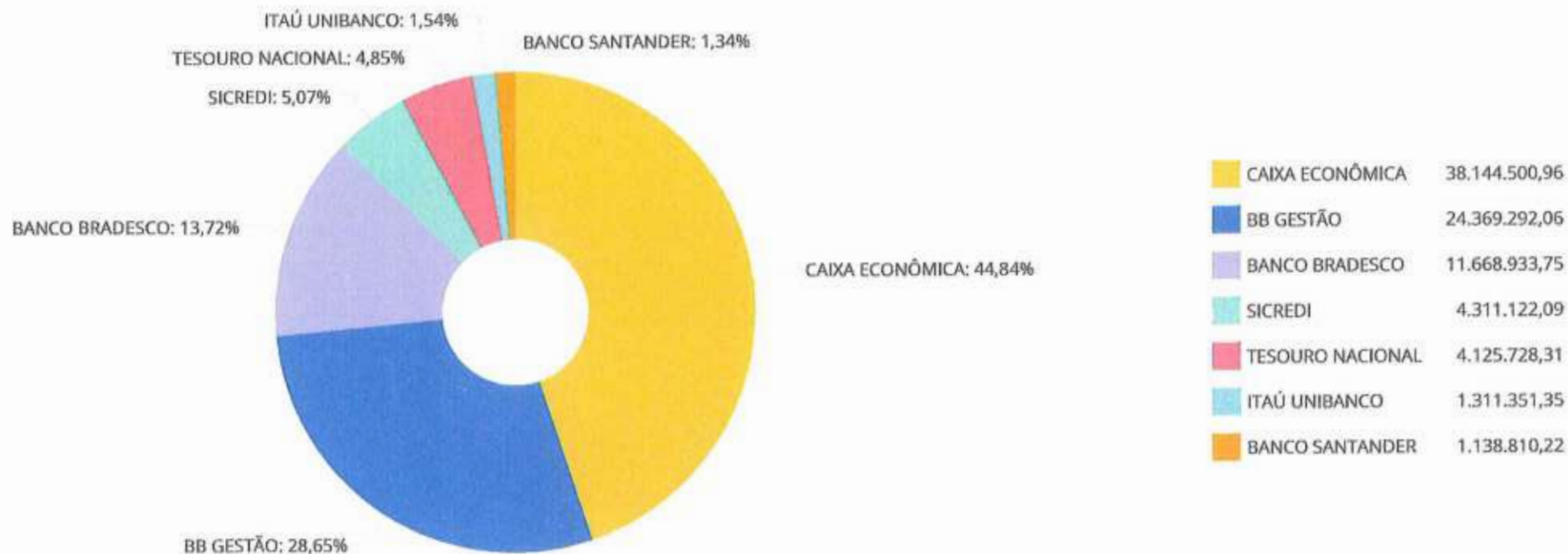


Retorno dos investimentos e Benchmark's de ativos no mês de Junho/2023 - INVESTIMENTO NO EXTERIOR

| | Mês | Ano | 3M | 6M | 12M | 24M | VaR Mês | Volatilidade 12M |
|--|-------|--------|-------|--------|--------|--------|---------|------------------|
| Global BDRX (Benchmark) | 0,48% | 15,14% | 5,90% | 15,14% | 14,44% | 0,60% | - | - |
| CAIXA INSTITUCIONAL FI AÇÕES BDR NÍVEL I | 0,47% | 14,53% | 5,60% | 14,53% | 13,40% | -1,43% | 6,60% | 16,781% |

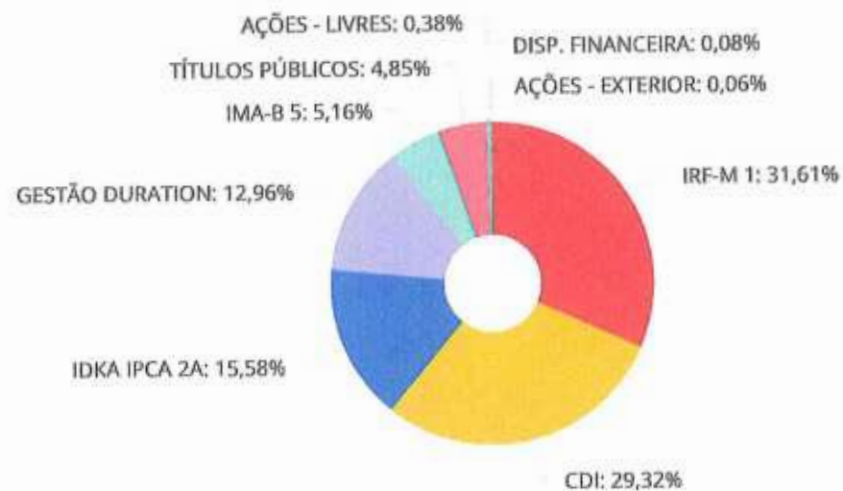


Distribuição dos ativos por Administradores - base (Junho / 2023)





Distribuição dos ativos por Sub-Segmentos - base (Junho / 2023)



| | | | | | | | |
|------------------|---------------|------------------|---------------|----------------|---------------|------------------|---------------|
| IRF-M 1 | 26.914.305,81 | CDI | 24.963.651,54 | IDKA IPCA 2A | 13.268.158,05 | GESTÃO DURATION | 11.033.935,12 |
| IMA-B 5 | 4.390.403,26 | TÍTULOS PÚBLICOS | 4.125.728,31 | AÇÕES - LIVRES | 319.512,67 | DISP. FINANCEIRA | 67.886,12 |
| AÇÕES - EXTERIOR | 54.043,98 | | | | | | |



Carteira de Títulos Públicos no mês de (Junho / 2023)

| Títulos Públicos | Vencimento | Compra | Qtde | P.U. Compra | P.U. Atual | \$ Pago | \$ Atual | Marcação |
|--|------------|------------|------|----------------|--------------|------------|--------------|----------|
| NTN-B - Nota do Tesouro Nacional - Série B | 15/08/2024 | 06/05/2005 | 535 | 1.388,59654206 | 4.159,000320 | 742.899,15 | 2.225.065,17 | Mercado |
| NTN-B - Nota do Tesouro Nacional - Série B | 15/08/2024 | 25/07/2005 | 457 | 1.421,04376368 | 4.159,000320 | 649.417,00 | 1.900.663,15 | Mercado |



Retorno e Meta de Rentabilidade acumulados no ano de 2023

| Mês | Saldo Anterior | Aplicações | Resgates | Saldo no Mês | Retorno | Retorno Acum | Retorno Mês | Retorno Acum | Meta Mês | Meta Acum | Gap Acum | VaR |
|-----------|----------------|--------------|--------------|---------------|--------------|--------------|-------------|--------------|----------|-----------|----------|-------|
| Janeiro | 75.898.872,03 | 1.363.569,22 | 20.000,00 | 78.083.873,07 | 841.531,82 | 841.531,82 | 1,09% | 1,09% | 0,96% | 0,96% | 113,59% | 0,63% |
| Fevereiro | 78.083.973,07 | 518.212,71 | 185.394,20 | 79.222.800,13 | 806.008,55 | 1.647.540,37 | 1,03% | 2,13% | 1,19% | 2,16% | 98,42% | 0,68% |
| Março | 79.222.800,13 | 7.618.337,48 | 7.054.243,64 | 80.833.449,09 | 1.046.555,12 | 2.694.095,49 | 1,31% | 3,47% | 1,16% | 3,35% | 103,61% | 0,49% |
| Abril | 80.833.449,09 | 575.000,00 | 0,00 | 82.105.870,16 | 697.221,07 | 3.391.316,56 | 0,86% | 4,35% | 0,98% | 4,34% | 100,32% | 0,36% |
| Mai | 82.105.870,16 | 645.000,00 | 36.592,50 | 83.573.100,92 | 859.023,26 | 4.250.339,82 | 1,04% | 5,44% | 0,66% | 5,03% | 108,18% | 0,33% |
| Junho | 83.573.100,92 | 472.000,00 | 0,00 | 85.069.738,74 | 1.024.637,82 | 5.274.977,64 | 1,22% | 6,72% | 0,33% | 5,37% | 125,19% | 0,39% |

Investimentos x Meta de Rentabilidade

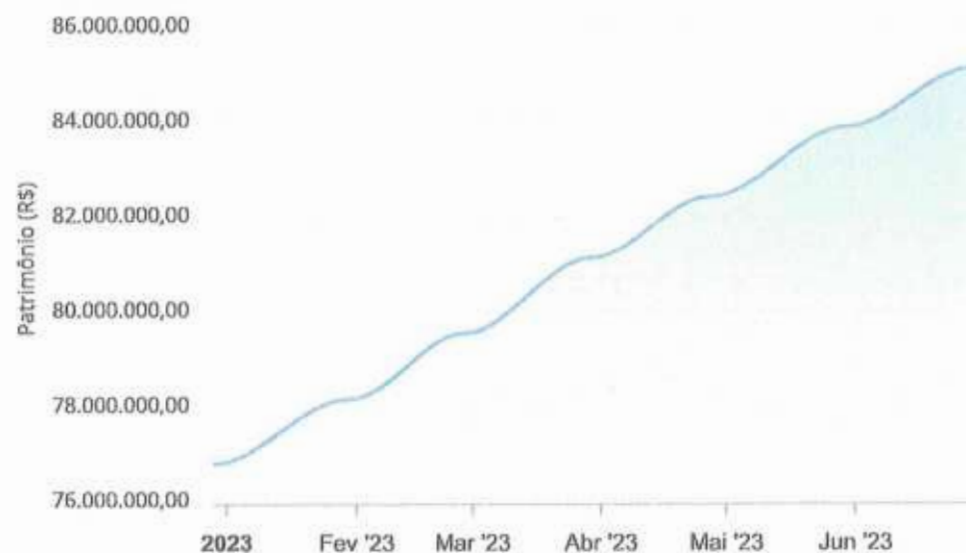




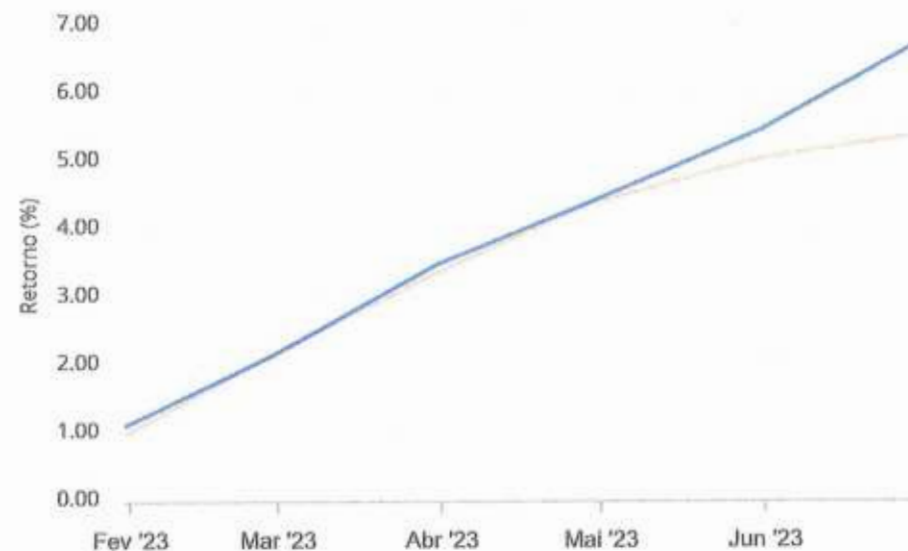
Gráficos ilustrativos de Evolução Patrimonial e indicadores

ANO 36M

Evolução do Patrimônio



Comparativo



- Investimentos Meta de Rentabilidade CDI IMA-B
- IMA-B 5 IMA-B 5+ IMA Geral IRF-M IRF-M 1
- IRF-M 1+ Ibovespa IBX SMLL IDIV

Retorno dos Investimentos após as movimentações (aplicações e resgates) no mês de Junho/2023

FUNDOS DE RENDA FIXA

| Ativos Renda Fixa | Saldo Anterior | Aplicações | Resgates | Saldo Atual | Retorno (R\$) | Retorno (%) | (%) Instit | Var - Mês |
|---|----------------------|-------------------|-------------|----------------------|-------------------|--------------|------------|--------------|
| ITAÚ INSTITUCIONAL ALOCAÇÃO DINÂMICA FIC RENDA FIX... | 1.282.820,26 | 0,00 | 0,00 | 1.311.351,35 | 28.531,09 | 2,22% | 2,22% | 1,33% |
| SANTANDER ATIVO FIC RENDA FIXA | 1.118.864,59 | 0,00 | 0,00 | 1.138.810,22 | 19.945,63 | 1,78% | 1,78% | 1,06% |
| BB ALOCAÇÃO ATIVA RETORNO TOTAL FIC RENDA FIXA PRE... | 7.962.391,89 | 472.000,00 | 0,00 | 8.583.773,55 | 149.381,66 | 1,77% | 1,80% | 0,95% |
| SICREDI INSTITUCIONAL IRF-M 1 FI RENDA FIXA | 388.853,33 | 0,00 | 0,00 | 393.585,88 | 4.732,55 | 1,22% | 1,22% | 0,12% |
| BRANCO IRF-M 1 TÍTULOS PÚBLICOS FI RENDA FIXA | 7.219.928,25 | 0,00 | 0,00 | 7.304.536,43 | 84.608,18 | 1,17% | 1,17% | 0,10% |
| BB IRF-M 1 TÍTULOS PÚBLICOS FIC RENDA FIXA PREVIDE... | 7.957.009,91 | 0,00 | 0,00 | 8.049.198,20 | 92.188,29 | 1,16% | 1,16% | 0,10% |
| CAIXA BRASIL IRF-M 1 TÍTULOS PÚBLICOS FI RENDA FIX... | 11.039.155,87 | 0,00 | 0,00 | 11.166.985,30 | 127.829,43 | 1,16% | 1,16% | 0,11% |
| BRANCO PREMIUM FI RENDA FIXA REFERENCIADO DI | 4.315.525,96 | 0,00 | 0,00 | 4.364.397,32 | 48.871,36 | 1,13% | 1,13% | 0,02% |
| CAIXA BRASIL FI RENDA FIXA REFERENCIADO DI LP | 13.188.695,89 | 0,00 | 0,00 | 13.335.800,96 | 147.105,07 | 1,12% | 1,12% | 0,01% |
| SICREDI LIQUIDEZ EMPRESARIAL DI FI RENDA FIXA | 3.875.105,62 | 0,00 | 0,00 | 3.917.536,21 | 42.430,59 | 1,09% | 1,09% | 0,01% |
| BB PERFIL FIC RENDA FIXA REFERENCIADO DI PREVIDENC... | 3.309.756,90 | 0,00 | 0,00 | 3.345.917,05 | 36.160,15 | 1,09% | 1,09% | 0,01% |
| CAIXA BRASIL IDKA IPCA 2A TÍTULOS PÚBLICOS FI REND... | 13.131.165,00 | 0,00 | 0,00 | 13.268.158,05 | 136.993,05 | 1,04% | 1,04% | 0,83% |
| BB TÍTULOS PÚBLICOS VÉRTICE 2027 FI RENDA FIXA PRE... | 1.307.706,62 | 0,00 | 0,00 | 1.320.121,35 | 12.414,73 | 0,95% | 0,95% | 1,44% |
| TÍTULOS PÚBLICOS | 4.086.934,98 | 0,00 | 0,00 | 4.125.728,31 | 38.793,33 | 0,95% | - | - |
| BB TÍTULOS PÚBLICOS XXI FI RENDA FIXA PREVIDENCIÁR... | 3.041.956,99 | 0,00 | 0,00 | 3.070.281,91 | 28.324,92 | 0,93% | 0,93% | 0,47% |
| Total Renda Fixa | 83.225.872,06 | 472.000,00 | 0,00 | 84.696.182,09 | 998.310,03 | 1,19% | | 0,35% |



CRÉDITO
& MERCADO

Retorno dos Investimentos após as movimentações (aplicações e resgates) no mês de Junho/2023

| | Saldo Anterior | Aplicações | Resgates | Saldo Atual | Retorno (R\$) | Retorno (%) | (%) Instit | Var - Mês |
|-----------------------------------|----------------|------------|----------|-------------|---------------|-------------|------------|-----------|
| Ativos Renda Variável | | | | | | | | |
| CAIXA AÇÕES MULTIGESTOR FIC AÇÕES | 293.436,67 | 0,00 | 0,00 | 319.512,67 | 26.076,00 | 8,89% | 8,89% | 7,53% |
| Total Renda Variável | 293.436,67 | 0,00 | 0,00 | 319.512,67 | 26.076,00 | 8,89% | | 7,53% |

FUNDOS DE RENDA VARIÁVEL



Retorno dos Investimentos após as movimentações (aplicações e resgates) no mês de (Junho / 2023)

FUNDOS EXTERIOR

| Ativos Exterior | Saldo Anterior | Aplicações | Resgates | Saldo Atual | Retorno (R\$) | Retorno (%) | (%) Instit | Var - Mês |
|---|------------------|-------------|-------------|------------------|---------------|--------------|------------|--------------|
| CAIXA INSTITUCIONAL FIAÇÕES BDR NÍVEL I | 53.792,19 | 0,00 | 0,00 | 54.043,98 | 251,79 | 0,47% | 0,47% | 6,60% |
| Total Exterior | 53.792,19 | 0,00 | 0,00 | 54.043,98 | 251,79 | 0,47% | | 6,60% |



Retorno dos Investimentos após as movimentações (aplicações e resgates) no 2º Trimestre/2023

FUNDOS DE RENDA FIXA

| Ativos Renda Fixa | Saldo Anterior | Aplicações | Resgates | Saldo Atual | Retorno (R\$) | Retorno (%) | (%) Instit |
|---|----------------------|---------------------|------------------|----------------------|---------------------|--------------|------------|
| CAIXA BRASIL FI RENDA FIXA REFERENCIADO DI LP | 12.916.292,89 | 0,00 | 0,00 | 13.335.800,96 | 419.508,07 | 3,25% | 3,25% |
| BB ALOCAÇÃO ATIVA RETORNO TOTAL FIC RENDA FIXA PRE... | 7.030.903,86 | 1.172.000,00 | 0,00 | 8.583.773,55 | 380.869,69 | 4,64% | 5,04% |
| CAIXA BRASIL IRF-M 1 TÍTULOS PÚBLICOS FI RENDA FIX... | 10.825.850,69 | 0,00 | 0,00 | 11.166.985,30 | 341.134,61 | 3,15% | 3,15% |
| CAIXA BRASIL IDKA IPCA 2A TÍTULOS PÚBLICOS FI REND... | 12.990.714,13 | 0,00 | 0,00 | 13.268.158,05 | 277.443,92 | 2,14% | 2,14% |
| BB IRF-M 1 TÍTULOS PÚBLICOS FIC RENDA FIXA PREVIDE... | 7.804.102,31 | 0,00 | 0,00 | 8.049.198,20 | 245.095,89 | 3,14% | 3,14% |
| BRANCO IRF-M 1 TÍTULOS PÚBLICOS FI RENDA FIXA | 7.079.931,17 | 0,00 | 0,00 | 7.304.536,43 | 224.605,26 | 3,17% | 3,17% |
| BRANCO PREMIUM FI RENDA FIXA REFERENCIADO DI | 4.228.098,42 | 0,00 | 0,00 | 4.364.397,32 | 136.298,90 | 3,22% | 3,22% |
| SICREDI LIQUIDEZ EMPRESARIAL DI FI RENDA FIXA | 3.797.448,91 | 0,00 | 0,00 | 3.917.536,21 | 120.087,30 | 3,16% | 3,16% |
| BB PERFIL FIC RENDA FIXA REFERENCIADO DI PREVIDENC... | 3.013.443,10 | 230.000,00 | 0,00 | 3.345.917,05 | 102.473,95 | 3,16% | 3,16% |
| ITAÚ INSTITUCIONAL ALOCAÇÃO DINÂMICA FIC RENDA FIX... | 1.238.163,11 | 0,00 | 0,00 | 1.311.351,35 | 73.188,24 | 5,91% | 5,91% |
| TÍTULOS PÚBLICOS | 4.065.124,99 | 0,00 | 0,00 | 4.125.728,31 | 60.603,32 | 1,49% | - |
| SANTANDER ATIVO FIC RENDA FIXA | 1.091.336,39 | 0,00 | 0,00 | 1.138.810,22 | 47.473,83 | 4,35% | 4,35% |
| BB TÍTULOS PÚBLICOS VÉRTICE 2027 FI RENDA FIXA PRE... | 1.020.243,29 | 290.000,00 | 36.592,50 | 1.320.121,35 | 46.470,56 | 3,55% | 3,88% |
| BB TÍTULOS PÚBLICOS XXI FI RENDA FIXA PREVIDENCIÁR... | 3.026.709,21 | 0,00 | 0,00 | 3.070.281,91 | 43.572,70 | 1,44% | 1,44% |
| SICREDI INSTITUCIONAL IRF-M 1 FI RENDA FIXA | 381.129,53 | 0,00 | 0,00 | 393.585,88 | 12.456,35 | 3,27% | 3,27% |
| Total Renda Fixa | 80.509.492,00 | 1.692.000,00 | 36.592,50 | 84.696.182,09 | 2.531.282,59 | 3,08% | |



Retorno dos Investimentos após as movimentações (aplicações e resgates) no 2º Trimestre/2023

FUNDOS DE RENDA VARIÁVEL

| Ativos Renda Variável | Saldo Anterior | Aplicações | Resgates | Saldo Atual | Retorno (R\$) | Retorno (%) | (%) Instit |
|-----------------------------------|-------------------|-------------|-------------|-------------------|------------------|---------------|------------|
| CAIXA AÇÕES MULTIGESTOR FIC AÇÕES | 272.780,54 | 0,00 | 0,00 | 319.512,67 | 46.732,13 | 17,13% | 17,13% |
| Total Renda Variável | 272.780,54 | 0,00 | 0,00 | 319.512,67 | 46.732,13 | 17,13% | |



Retorno dos Investimentos após as movimentações (aplicações e resgates) no 2º Trimestre/2023

FUNDOS EXTERIOR

| Ativos Exterior | Saldo Anterior | Aplicações | Resgates | Saldo Atual | Retorno (R\$) | Retorno (%) | (%) Instit |
|--|------------------|-------------|-------------|------------------|-----------------|--------------|------------|
| CAIXA INSTITUCIONAL FI AÇÕES BDR NÍVEL I | 51.176,55 | 0,00 | 0,00 | 54.043,98 | 2.867,43 | 5,60% | 5,60% |
| Total Exterior | 51.176,55 | 0,00 | 0,00 | 54.043,98 | 2.867,43 | 5,60% | |

Retorno dos Investimentos após as movimentações (aplicações e resgates) no 1º Semestre/2023

FUNDOS DE RENDA FIXA

| Ativos Renda Fixa | Saldo Anterior | Aplicações | Resgates | Saldo Atual | Retorno (R\$) | Retorno (%) | (%) Instit |
|---|----------------------|----------------------|---------------------|----------------------|---------------------|--------------|------------|
| CAIXA BRASIL IDKA IPCA 2A TÍTULOS PÚBLICOS FI REND... | 12.446.941,30 | 0,00 | 0,00 | 13.268.158,05 | 821.216,75 | 6,60% | 6,60% |
| CAIXA BRASIL FI RENDA FIXA REFERENCIADO DI LP | 11.691.327,58 | 843.100,22 | 0,00 | 13.335.800,96 | 801.373,16 | 6,39% | 6,42% |
| CAIXA BRASIL IRF-M 1 TÍTULOS PÚBLICOS FI RENDA FIX... | 10.476.963,12 | 0,00 | 0,00 | 11.166.985,30 | 690.022,18 | 6,59% | 6,59% |
| BB ALOCAÇÃO ATIVA RETORNO TOTAL FIC RENDA FIXA PRE... | 6.790.668,43 | 1.172.000,00 | 0,00 | 8.583.773,55 | 621.105,12 | 7,80% | 8,76% |
| BB IRF-M 1 TÍTULOS PÚBLICOS FIC RENDA FIXA PREVIDE... | 9.975.561,28 | 520.469,00 | 3.020.000,00 | 8.049.198,20 | 573.167,92 | 5,46% | 6,49% |
| BRADESCO IRF-M 1 TÍTULOS PÚBLICOS FI RENDA FIXA | 9.651.597,43 | 118.212,71 | 3.000.000,00 | 7.304.536,43 | 534.726,29 | 5,47% | 6,57% |
| SICREDI LIQUIDEZ EMPRESARIAL DI FI RENDA FIXA | 3.338.817,05 | 350.000,00 | 0,00 | 3.917.536,21 | 228.719,16 | 6,20% | 6,49% |
| TÍTULOS PÚBLICOS | 4.019.736,53 | 0,00 | 118.212,71 | 4.125.728,31 | 224.204,49 | 5,58% | - |
| BRADESCO PREMIUM FI RENDA FIXA REFERENCIADO DI | 1.178.501,34 | 3.000.000,00 | 0,00 | 4.364.397,32 | 185.895,98 | 4,45% | 6,53% |
| BB TÍTULOS PÚBLICOS XXI FI RENDA FIXA PREVIDENCIÁR... | 2.341.015,20 | 650.000,00 | 67.181,49 | 3.070.281,91 | 146.448,20 | 4,90% | 5,56% |
| ITAÚ INSTITUCIONAL ALOCAÇÃO DINÂMICA FIC RENDA FIX... | 1.189.126,48 | 0,00 | 0,00 | 1.311.351,35 | 122.224,87 | 10,28% | 10,28% |
| BB PERFIL FIC RENDA FIXA REFERENCIADO DI PREVIDENC... | 0,00 | 3.230.000,00 | 0,00 | 3.345.917,05 | 115.917,05 | 3,59% | 6,44% |
| SANTANDER ATIVO FIC RENDA FIXA | 1.056.931,05 | 0,00 | 0,00 | 1.138.810,22 | 81.879,17 | 7,75% | 7,75% |
| BB TÍTULOS PÚBLICOS VÉRTICE 2027 FI RENDA FIXA PRE... | 0,00 | 1.308.337,48 | 36.592,50 | 1.320.121,35 | 48.376,37 | 3,70% | 9,20% |
| SICREDI INSTITUCIONAL IRF-M 1 FI RENDA FIXA | 368.883,80 | 0,00 | 0,00 | 393.585,88 | 24.702,08 | 6,70% | 6,70% |
| BB IMA-B 5+ TÍTULOS PÚBLICOS FI RENDA FIXA PREVIDE... | 1.029.922,30 | 0,00 | 1.054.243,64 | 0,00 | 24.321,34 | 2,36% | 14,66% |
| Total Renda Fixa | 75.555.992,89 | 11.192.119,41 | 7.296.230,34 | 84.696.182,09 | 5.244.300,13 | 6,60% | |



Retorno dos Investimentos após as movimentações (aplicações e resgates) no 1º Semestre/2023

FUNDOS DE RENDA VARIÁVEL

| Ativos Renda Variável | Saldo Anterior | Aplicações | Resgates | Saldo Atual | Retorno (R\$) | Retorno (%) | (%) Instit |
|-----------------------------------|-------------------|-------------|-------------|-------------------|------------------|--------------|------------|
| CAIXA AÇÕES MULTIGESTOR FIC AÇÕES | 295.691,51 | 0,00 | 0,00 | 319.512,67 | 23.821,16 | 8,06% | 8,06% |
| Total Renda Variável | 295.691,51 | 0,00 | 0,00 | 319.512,67 | 23.821,16 | 8,06% | |

Retorno dos Investimentos após as movimentações (aplicações e resgates) no 1º Semestre/2023

FUNDOS EXTERIOR

| Ativos Exterior | Saldo Anterior | Aplicações | Resgates | Saldo Atual | Retorno (R\$) | Retorno (%) | (%) Instit |
|---|------------------|-------------|-------------|------------------|-----------------|---------------|------------|
| CAIXA INSTITUCIONAL FIAÇÕES BDR NÍVEL I | 47.187,63 | 0,00 | 0,00 | 54.043,98 | 6.856,35 | 14,53% | 14,53% |
| Total Exterior | 47.187,63 | 0,00 | 0,00 | 54.043,98 | 6.856,35 | 14,53% | |

Disclaimer

Este documento (caracterizado como relatório, parecer ou análise) foi preparado para uso exclusivo do destinatário, não podendo ser reproduzido ou distribuído por este a qualquer pessoa sem expressa autorização da CRÉDITO & MERCADO. As informações aqui contidas, tem por somente, o objetivo de prover informações e não representa, em nenhuma hipótese, uma oferta de compra e venda ou solicitação de compra e venda de qualquer valor mobiliário ou instrumento financeiro. Trata-se apenas uma OPINIÃO que reflete o momento da análise e são consubstanciadas em informações coletadas em fontes públicas e que julgamos confiáveis.

A utilização destas informações em suas tomadas de decisão e consequentes perdas e ganhos não nos torna responsáveis diretos. As informações aqui contidas não representam garantia de exatidão das informações prestadas ou julgamento sobre a qualidade delas, e não devem ser consideradas como tais.

As informações deste documento estão em consonância com as informações sobre o(s) produto(s) mencionado(s), entretanto não substituem seus materiais oficiais, como regulamentos, prospectos de divulgação e outros exigidos legalmente. É recomendada a leitura cuidadosa destes materiais, com especial atenção para as cláusulas relativas aos objetivos, aos riscos e à política de investimento do(s) produto(s). Todas as informações podem ser obtidas com os responsáveis pela distribuição, administração, gestão ou no próprio site da CVM (Comissão de Valores Mobiliários) através do link: <https://www.gov.br/cvm/pt-br>.

Sua elaboração buscou atender os objetivos do cliente, considerando a sua situação financeira e seu perfil de investidor.

A rentabilidade obtida no passado não representa garantia de rentabilidade futura e os produtos estruturados e/ou de longo prazo possuem, além da volatilidade, riscos associados à sua carteira de crédito e estruturação. Os riscos inerentes aos diversos tipos de operações com valores mobiliários de bolsa, balcão, nos mercados de liquidação futura e de derivativos, podem resultar em perdas aos investimentos realizados, bem como o inverso proporcionalmente. Todos e qualquer outro valor exibido está representado em Real (BRL) e para os cálculos, foram utilizadas observações diárias, sendo sua fonte o Sistema Quantum Axis e a CVM.

A contratação de empresa de Consultoria de Valores Mobiliários para a emissão deste documento não assegura ou sugere a existência de garantia de resultados futuros ou a isenção de risco. Cabe a Consultoria de Valores Mobiliários a prestação dos serviços de ORIENTAÇÃO, RECOMENDAÇÃO E ACONSELHAMENTO, DE FORMA PROFISSIONAL, INDEPENDENTE E INDIVIDUALIZADA, SOBRE INVESTIMENTOS NO MERCADO DE VALORES MOBILIÁRIOS, CUJA ADOÇÃO E IMPLEMENTAÇÃO SEJAM EXCLUSIVAS DO CLIENTE (Resolução CVM nº 19/2021).

Na apuração do cálculo de rentabilidade da carteira de investimentos são considerados os recursos descritos no Art. 3º da Resolução CMN nº 4.963/2021, provenientes do recolhimento das alíquotas de contribuição dos servidores, exclusivamente com finalidade previdenciária, excluindo qualquer tipo de recurso recebidos com finalidade administrativa, em consonância com a Portaria MTP nº 1.467/2022, art. 84, inciso III, alínea "a".

Os RPPS DEVEM, independente da contratação de Consultoria de Valores Mobiliários, se adequar às normativas pertinentes e principalmente a Portaria MTP nº 1.467/2022 e suas alterações, além da Resolução CMN nº 4.963/2021, que dispõem sobre as aplicações dos recursos financeiros dos Regimes Próprios de Previdência Social, instituídos pela União, Estados, Distrito Federal e Municípios e dá outras providências.

**BURIPREV – Instituto de Previdência dos Servidores Públicos do
Município de Buri - CNPJ: 02.922.449.0001/32**

E não havendo mais nada a ser tratado, franqueou-se a palavra a todos os presentes e não havendo mais assuntos ou questionamentos a serem tratados, o presidente agradeceu a presença de todos, encerrando a presente reunião ordinária, a qual, eu, Marco Antônio Lima, presidente do BURIPREV, redigi a presente ata que vai assinada por mim e pelos demais presentes.

- 1 – Sueli Lopes Ferreira dos Santos
- 2 – Maria Aparecida Vieira dos Santos.....
- 3 – Taís Mara da Costa Pires.....
- 4 – Fernanda Almeida Oliveira.....
- 5 – Daiane Lopes Fogaça Hamaue.....
- 6 – Tânia Aparecida Muniz.....
- 7 – Paulo André Rocha Machado.....
- 8 – Aleonai Franco de Lima Pereira.....
- 9 - Antonio Carlos Pereira.....
- 10 – Bruno da Silva Gomes.....
- 11 – Cláudio Silas Figueira Antunes.....
- 12 – Ronaldo Marcelino Teixeira.....
- 13 – Edilene Gomes de Oliveira Baron.....
- 14 – Mário Ferreira.....
- 15 – Nilton Batista Vieira Filho.....

Sem mais no momento, grato pela atenção:

Buri (SP), 25 de agosto de 2023.



Marco Antônio Lima
Presidente do BURIPREV



BURIPREV

Instituto de Previdência
dos Servidores Públicos
do Município de Buri

CNPJ 02.922.449/0001-32
Rua São Roque, 47 - Buri - SP
e-mail: ipasb@ipasb.sp.gov.br
Telefone: (15) 3546-3250

CONVOCAÇÃO PARA REUNIÃO

Eu, Marco Antônio Lima, Diretor Presidente do BURIPREV, (Instituto de Previdência dos Servidores Públicos do Município de Buri), no uso de suas atribuições legais, vem respeitosamente através deste instrumento, convocar os (as) senhores (as), abaixo relacionados, (as), a comparecer na Sede do Buriprev, sito a Rua São Roque, 47 – centro, no dia **25/08/2023 (sexta-feira) às 10:00 h**, onde na ocasião será discutido sobre os investimentos e desinvestimentos referentes ao 2º trimestre de 2023 e outros assuntos de suma importância com relação a este órgão de Previdência.

- 1 – Sueli Lopes Ferreira dos Santos
- 2 – Maria Aparecida Vieira dos Santos.....
- 3 – Taís Mara da Costa Pires.....
- 4 – Fernanda Almeida Oliveira.....
- 5 – Daiane Lopes Fogaça Hamaue.....
- 6 – Tânia Aparecida Muniz.....
- 7 – Paulo André Rocha Machado.....
- 8 – Aleonai Franco de Lima Pereira.....
- 9 – Antonio Carlos Pereira.....
- 10 – Bruno da Silva Gomes.....
- 11 – Cláudio Silas Figueira Antunes.....
- 12 – Ronaldo Marcelino Teixeira.....
- 13 – Edilene Gomes de Oliveira Baron.....
- 14 – Mário Ferreira.....
- 15 – Nilton Batista Vieira Filho.....

Sem mais no momento, grato pela atenção:

Buri (SP), 21 de agosto de 2023.

Marco Antônio Lima
Presidente do BURIPREV