


**BURIPREV – Instituto de Previdência dos Servidores Públicos do
Município de Buri - CNPJ: 02.922.449.0001/32**

Ata número 02/2023 da reunião ordinária da Diretoria executiva, Comitê de investimentos e Conselhos de Administração e Fiscal do BURIPREV – Instituto de Previdência dos Servidores Públicos do Município de Buri.

**RELATÓRIO TRIMESTRAL DE RENTABILIDADE E RISCOS DOS INVESTIMENTOS
DOS MESES DE JANEIRO A MARÇO DE 2023**

Aos vinte e sete dias do mês de abril do ano de dois mil e vinte e três, às dez horas e trinta minutos, na sede do BURIPREV, sito a Rua São Roque, 47 - centro, nesta cidade de Buri, Estado de São Paulo, reuniu-se a Diretoria Executiva, o Comitê de Investimentos e os Conselhos Fiscal e de Administração do BURIPREV, conforme convocação feita pelo Diretor Presidente em 14 de abril de dois mil e vinte e três, em convocação assinada por todos os membros que foram localizados, a qual faz parte integrante desta ata. O Sr. Presidente abriu a presente reunião agradecendo a presença de todos, passando imediatamente a ordem do dia; expondo aos presentes as APRs realizadas no ano de dois mil e vinte e três, que já são alvo de pré-aprovação pelo órgão máximo da estrutura do BURIPREV através da PAI (Política Anual de Investimentos), deste mesmo ano e ainda pelo Comitê de investimentos que são comunicados previamente das necessidades das alocações, sendo que nas reuniões ordinárias mensais deliberam de forma mais aprofundada sobre as mesmas e ainda nas reuniões trimestrais, onde são expostas e aprovadas as devidas alocações; apresentou também os balanços contábeis e as demonstrações financeiras do exercício de 2023, para apreciação. E sendo minuciosamente examinadas tais peças pelo colegiado deste órgão, ficou observada e constatada a devida regularidade desses documentos e assim por unanimidade foram aprovadas as peças apresentadas. Em seguida o senhor presidente deu as boas vindas aos senhores José Carlos de Carvalho Junior – Gerente do Bradesco de Buri e Roni Lacerda Fontanini que juntamente com o analista e especialista em mercado financeiro senhor Paulo Sérgio Pádua através do aplicativo Teams realizaram uma palestra para o colegiado deliberativo sobre o mercado financeiro e o cenário atual. Após este momento, o presidente agradeceu novamente aos convidados do Banco Bradesco destacando a importância de ouvir a todos os bancos parceiros, que gentilmente oferece ao BURIPREV conhecimento e aprendizagem, destacando a meta atuarial, afirmando que em que pese o cenário ainda negativo que o mundo tem enfrentado, o BURIPREV tem conseguido alcançar um resultado positivo da meta prevista. Em seguida apresentou-se a relação de todos os Fundos de Investimentos do BURIPREV referentes ao exercício de 2023, para que fossem analisados detalhadamente os rendimentos, as metas,

Rua São Roque, 47 - Centro - Buri/SP - CEP 18290-000 - Fone: (15) 3546-3250.



**BURIPREV – Instituto de Previdência dos Servidores Públicos do
Município de Buri - CNPJ: 02.922.449.0001/32**

enquadramentos e os riscos de cada um deles, verificando-se a devida regularidade em todos eles. Ato contínuo, dando cumprimento ao previsto na Portaria MPS 519/2011, em consonância com a Resolução CMN 3922 de 25 de dezembro de 2010, foi ainda deliberado sobre os investimentos nos meses de janeiro, fevereiro e março de 2023, como abaixo demonstrado.





CRÉDITO
& MERCADO

Relatório Analítico dos Investimentos

em março e 1º trimestre de 2023



CRÉDITO
& MERCADO


Carteira consolidada de investimentos - base (Março / 2023)

Produto / Fundo	Resgate	Carência	Saldo	Particip. S/ Total	Cofistas	% S/ PL do Fundo	Enquadramento
TÍTULOS PÚBLICOS			4.065.124,99	5,03%		0,00%	Artigo 7º, Inciso I, Alínea 'a'
BB ALOCAÇÃO ATIVA RETORNO TOTAL FIC RENDA FIXA P...	D+3	Não há	7.030.903,86	8,70%	661	0,12%	Artigo 7º, Inciso I, Alínea 'b'
BB IRF-M 1 TÍTULOS PÚBLICOS FIC RENDA FIXA PREVI...	D+0	Não há	7.804.102,31	9,65%	1.124	0,12%	Artigo 7º, Inciso I, Alínea 'b'
BB TÍTULOS PÚBLICOS VÉRTICE 2027 FIC RENDA FIXA P...	D+0	1795 dias	1.020.243,29	1,26%	146	0,15%	Artigo 7º, Inciso I, Alínea 'b'
BB TÍTULOS PÚBLICOS XXI FIC RENDA FIXA PREVIDENCI...	D+0	2024-08-15	3.026.709,21	3,74%	348	0,09%	Artigo 7º, Inciso I, Alínea 'b'
BRADESCO IRF-M 1 TÍTULOS PÚBLICOS FIC RENDA FIXA	D+0	Não há	7.079.931,17	8,76%	236	1,18%	Artigo 7º, Inciso I, Alínea 'b'
CAIXA BRASIL IDIKA IPCA 2A TÍTULOS PÚBLICOS FIC R...	D+0	Não há	12.990.714,13	16,07%	935	0,19%	Artigo 7º, Inciso I, Alínea 'b'
CAIXA BRASIL IRF-M 1 TÍTULOS PÚBLICOS FIC RENDA F...	D+0	Não há	10.825.850,69	13,39%	1.184	0,15%	Artigo 7º, Inciso I, Alínea 'b'
SICREDI LIQUIDEZ EMPRESARIAL FIC RENDA FIXA REFER...	D+0	Não há	3.797.448,91	4,70%	1.132	0,24%	Artigo 7º, Inciso I, Alínea 'b'
BB PERFIL FIC RENDA FIXA REFERENCIADO DI I PREVIDE...	D+0	Não há	3.013.443,10	3,73%	1.088	0,02%	Artigo 7º, Inciso III, Alínea 'a'
BRADESCO PREMIUM FIC RENDA FIXA REFERENCIADO DI	D+0	Não há	4.228.098,42	5,23%	343	0,06%	Artigo 7º, Inciso III, Alínea 'a'
CAIXA BRASIL FIC RENDA FIXA REFERENCIADO DI LP	D+0	Não há	12.916.292,89	15,98%	1.000	0,08%	Artigo 7º, Inciso III, Alínea 'a'
ITAU INSTITUCIONAL ALOCAÇÃO DINÂMICA FIC RENDA F...	D+1	Não há	1.238.163,11	1,53%	211	0,06%	Artigo 7º, Inciso III, Alínea 'a'
SANTANDER ATIVO FIC RENDA FIXA	D+1	Não há	1.091.336,39	1,35%	62	0,38%	Artigo 7º, Inciso III, Alínea 'a'
SICREDI INSTITUCIONAL FIC RENDA FIXA REFERENCIADO...	D+1	Não há	381.129,53	0,47%	312	0,08%	Artigo 7º, Inciso III, Alínea 'a'
CAIXA AÇÕES MULTIGESTOR FIC AÇÕES	D+25	Não há	272.780,54	0,34%	1.185	0,05%	Artigo 8º, Inciso I
CAIXA INSTITUCIONAL FIC AÇÕES BDR NÍVEL I	D+4	Não há	51.176,55	0,06%	500	0,00%	Artigo 9º, Inciso III
DISPONIBILIDADES FINANCEIRAS	D+0		343.381,28	0,42%		0,00%	DF - Artigo 6º
Total para cálculo dos limites da Resolução			80.833.449,09				
DISPONIBILIDADES FINANCEIRAS			343.381,28				Artigo 6º

PL Total 81.176.830,37

**Enquadramento e Política de Investimento (RENDA FIXA) - base (Março / 2023)**

Artigos - Renda Fixa	Resolução	Carteira \$	Carteira	Estratégia de Alocação - 2023			GAP Superior
				Inf	Alvo	Sup	
Artigo 7º, Inciso I, Alínea 'a'	100,00%	4.065.124,99	5,03%	0,00%	5,44%	100,00%	76.768.324,10
Artigo 7º, Inciso I, Alínea 'b'	100,00%	53.575.903,57	66,28%	30,00%	58,18%	100,00%	27.257.545,52
Artigo 7º, Inciso III, Alínea 'a'	60,00%	22.868.463,44	28,29%	20,00%	35,89%	60,00%	25.631.606,01
Artigo 7º, Inciso IV	20,00%	0,00	0,00%	0,00%	0,00%	10,00%	8.083.344,91
Artigo 7º, Inciso V, Alínea 'a'	5,00%	0,00	0,00%	0,00%	0,00%	5,00%	4.041.672,45
Artigo 7º, Inciso V, Alínea 'b'	5,00%	0,00	0,00%	0,00%	0,00%	5,00%	4.041.672,45
Artigo 7º, Inciso V, Alínea 'c'	5,00%	0,00	0,00%	0,00%	0,00%	5,00%	4.041.672,45
Total Renda Fixa	100,00%	80.509.492,00	99,60%	50,00%	99,51%	285,00%	



RENDA FIXA 80.509.492,00


RENDA VARIÁVEL 272.780,54

EXTERIOR 51.176,55



Enquadramento e Política de Investimento (RENDA VARIÁVEL E EXTERIOR) - base (Março / 2023)

Artigos - Renda Variável / Estruturado / Imobiliário	Resolução	Carteira \$	Carteira	Estratégia de Alocação - 2023			GAP Superior
				Inf	Alvo	Sup	
Artigo 8º, Inciso I	30,00%	272.780,54	0,34%	0,00%	0,43%	20,00%	15.893.909,28
Artigo 8º, Inciso II	30,00%	0,00	0,00%	0,00%	0,00%	10,00%	8.083.344,91
Artigo 10º, Inciso I	10,00%	0,00	0,00%	0,00%	0,00%	10,00%	8.083.344,91
Artigo 10º, Inciso II	5,00%	0,00	0,00%	0,00%	0,00%	5,00%	4.041.672,45
Artigo 11º	5,00%	0,00	0,00%	0,00%	0,00%	5,00%	4.041.672,45
Total Renda Variável / Estruturado / Imobiliário	30,00%	272.780,54	0,34%	0,00%	0,43%	50,00%	
Artigos - Exterior	Resolução	Carteira \$	Carteira	Estratégia de Alocação - Limite - 2023			GAP Superior
				Inferior	Alvo	Superior	
Artigo 9º, Inciso I	10,00%	0,00	0,00%	0,00%	0,00%	10,00%	8.083.344,91
Artigo 9º, Inciso II	10,00%	0,00	0,00%	0,00%	0,00%	10,00%	8.083.344,91
Artigo 9º, Inciso III	10,00%	51.176,55	0,06%	0,00%	0,06%	10,00%	8.032.168,36
Total Exterior	10,00%	51.176,55	0,06%	0,06%	0,06%	30,00%	





Enquadramento por Gestores - base (Março / 2023)

Estratégia de Alocação para os Próximos 5 Anos

Gestão	Valor	% S/ Carteira	% S/ PL Gestão	Artigos	Estratégia de Alocação - 2023		Limite Inferior (%)	Limite Superior (%)
					Carteira \$	Carteira %		
CAIXA DTVM	37.056.814,80	45,84	-					
BB GESTÃO DE RECURSOS DTVM	21.895.401,77	27,09	-					
BRADESCO ASSET MANAGEMENT	11.308.029,59	13,99	0,00					
SICREDI	4.178.578,44	5,17	0,00					
TESOURO NACIONAL (TÍTULOS PÚBLI...	4.065.124,99	5,03	-					
ITAU ASSET MANAGEMENT	1.238.163,11	1,53	-					
SANTANDER BRASIL ASSET MANAGEM...	1.091.336,39	1,35	0,00					

Artigo 20º - O total das aplicações dos recursos do regime próprio de previdência social em fundos de investimento e carteiras administradas não pode exceder a 5% (cinco por cento) do volume total de recursos de terceiros gerido por um mesmo gestor ou por gestoras ligadas ao seu respectivo grupo econômico, assim definido pela CVM em regulamentação específica. (NR) - (Resolução 4963)

**Retorno dos investimentos e Benchmark's de ativos no mês de Março/2023 - RENDA FIXA**

	Mês	Ano	3M	6M	12M	24M	VaR Mês	Volatilidade 12M
IDKA IPCA 2 Anos (Benchmark)	1,58%	4,71%	4,71%	7,06%	10,21%	20,24%	-	-
CAIXA BRASIL IDKA IPCA 2A TÍTULOS PÚBLICOS FI RENDA FIXA LP	1,39%	4,37%	4,37%	6,83%	9,61%	19,14%	1,11%	0,03%
IRF-M 1 (Benchmark)	1,23%	3,35%	3,35%	6,61%	13,19%	19,00%	-	-
BB IRF-M 1 TÍTULOS PÚBLICOS FIC RENDA FIXA PREVIDENCIÁRIO	1,20%	3,25%	3,25%	6,44%	12,84%	18,35%	0,25%	0,00%
BRADESCO IRF-M 1 TÍTULOS PÚBLICOS FI RENDA FIXA	1,20%	3,29%	3,29%	6,50%	12,91%	18,51%	0,25%	0,01%
SICREDI INSTITUCIONAL FI RENDA FIXA REFERENCIADO IRF-M 1	1,22%	3,32%	3,32%	6,57%	13,12%	19,42%	0,22%	0,01%
CAIXA BRASIL IRF-M 1 TÍTULOS PÚBLICOS FI RENDA FIXA	1,21%	3,33%	3,33%	6,53%	12,96%	18,52%	0,25%	0,00%
CDI (Benchmark)	1,17%	3,25%	3,25%	6,55%	13,28%	20,54%	-	-
BB PERFIL FIC RENDA FIXA REFERENCIADO DI PREVIDENCIÁRIO LP	1,16%	3,17%	3,17%	6,49%	13,25%	20,92%	0,02%	0,00%
BB TÍTULOS PÚBLICOS XXI FI RENDA FIXA PREVIDENCIÁRIO	1,27%	4,06%	4,06%	6,88%	9,39%	-	0,90%	0,03%
BRADESCO PREMIUM FI RENDA FIXA REFERENCIADO DI	1,17%	3,21%	3,21%	6,65%	13,70%	21,72%	0,03%	0,00%
SICREDI LIQUIDEZ EMPRESARIAL FI RENDA FIXA REFERENCIADO DI	1,15%	3,23%	3,23%	6,50%	13,16%	20,50%	0,02%	0,00%
CAIXA BRASIL FI RENDA FIXA REFERENCIADO DI LP	1,15%	3,08%	3,08%	6,43%	13,24%	21,06%	0,03%	0,00%
IPCA (Benchmark)	0,71%	2,09%	2,09%	3,76%	4,65%	16,48%	-	-
BB ALOCAÇÃO ATIVA RETORNO TOTAL FIC RENDA FIXA PREVIDENCIÁRIO	1,88%	3,54%	3,54%	5,27%	10,69%	15,76%	0,88%	0,02%
SANTANDER ATIVO FIC RENDA FIXA	1,31%	3,26%	3,26%	5,31%	10,67%	16,48%	0,33%	0,01%
ITAÚ INSTITUCIONAL ALOCAÇÃO DINÂMICA FIC RENDA FIXA	2,43%	4,12%	4,12%	3,57%	9,39%	16,97%	1,62%	0,03%



Retorno dos investimentos e Benchmark's de ativos no mês de Março/2023 - RENDA FIXA

	Mês	Ano	3M	6M	12M	24M	VaR Mês	Volatilidade 12M
BB TÍTULOS PÚBLICOS VÉRTICE 2027 FI RENDA FIXA PREVIDENCIÁRIO	2,15%	5,13%	5,13%	6,32%	-	-	1,60%	-




Retorno dos investimentos e Benchmark's de ativos no mês de Março/2023 - RENDA VARIÁVEL

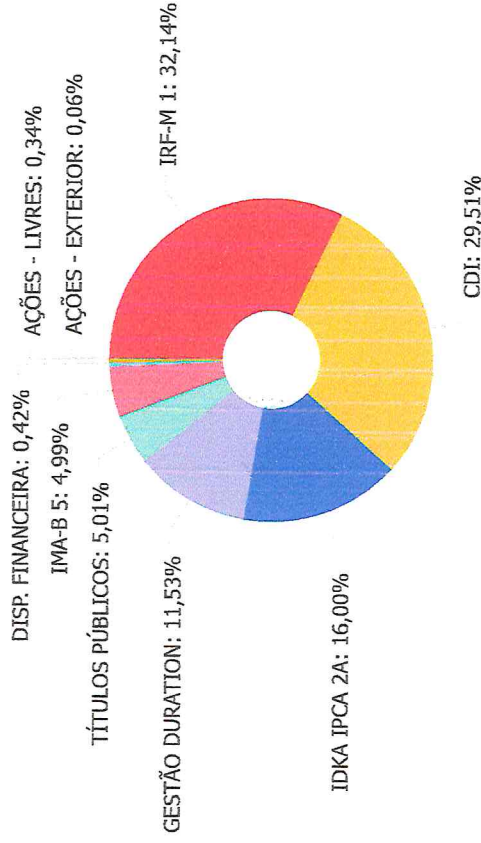
	Mês	Ano	3M	6M	12M	24M	VaR Mês	Volatilidade 12M
Global BDRX (Benchmark)	2,99%	8,73%	8,73%	13,01%	-3,04%	-8,03%	-	-
Ibovespa (Benchmark)	-2,91%	-7,16%	-7,16%	-7,41%	-15,10%	-12,65%	-	-
CAIXA AÇÕES MULTIGESTOR FIC AÇÕES	-4,23%	-7,75%	-7,75%	-11,66%	-17,37%	-21,63%	8,65%	0,22%



Retorno dos investimentos e Benchmark's de ativos no mês de Março/2023 - INVESTIMENTO NO EXTERIOR

	Mês	Ano	3M	6M	12M	24M	VaR Mês	Volatilidade 12M
Global BDRX (Benchmark)	2,99%	8,73%	8,73%	13,01%	-3,04%	-8,03%	-	-
CAIXA INSTITUCIONAL FIAÇÕES BDR NÍVEL I	3,19%	8,45%	-	12,27%	-3,59%	-10,72%	8,10%	0,18%





■ IRF-M 1	26.091.013,70	■ CDI	12.990.714,13	■ GESTÃO DURATION	9.360.403,36
■ TÍTULOS PÚBLICOS	4.065.124,99	■ IMA-B 5	4.046.952,50	■ DISP. FINANCEIRA	343.381,28
■ AÇÕES - EXTERIOR	51.176,55			■ AÇÕES - LIVRES	272.780,54



Carteira de Títulos Públicos no mês de (Março / 2023)


Títulos Públicos	Vencimento	Compra	Qtde	P.U. Compra	P.U. Atual	\$ Pago	\$ Atual	Marcação
NTN-B - Nota do Tesouro Nacional - Série B	15/08/2024	06/05/2005	535	1.388,59654206	4.097,908266	742.899,15	2.192.380,92	Mercado
NTN-B - Nota do Tesouro Nacional - Série B	15/08/2024	25/07/2005	457	1.421,04376368	4.097,908266	649.417,00	1.872.744,08	Mercado



Retorno e Meta de Rentabilidade acumulados no ano de 2023

Mês	Saldo Anterior	Aplicações	Resgates	Saldo no Mês	Retorno	Retorno Acum	Retorno Mês	Retorno Acum	Meta Mês	Meta Acum	Gap Acum	VaR
Janeiro	75.898.872,03	1.363.569,22	20.000,00	78.083.973,07	841.531,82	841.531,82	1,09%	1,09%	0,96%	0,96%	113,59%	0,63%
Fevereiro	78.083.973,07	518.212,71	185.394,20	79.222.800,13	806.008,55	1.647.540,37	1,03%	2,13%	1,19%	2,16%	98,42%	0,68%
Março	79.222.800,13	7.618.337,48	7.054.243,64	80.833.449,09	1.046.555,12	2.694.095,49	1,31%	3,47%	1,16%	3,35%	103,61%	0,49%

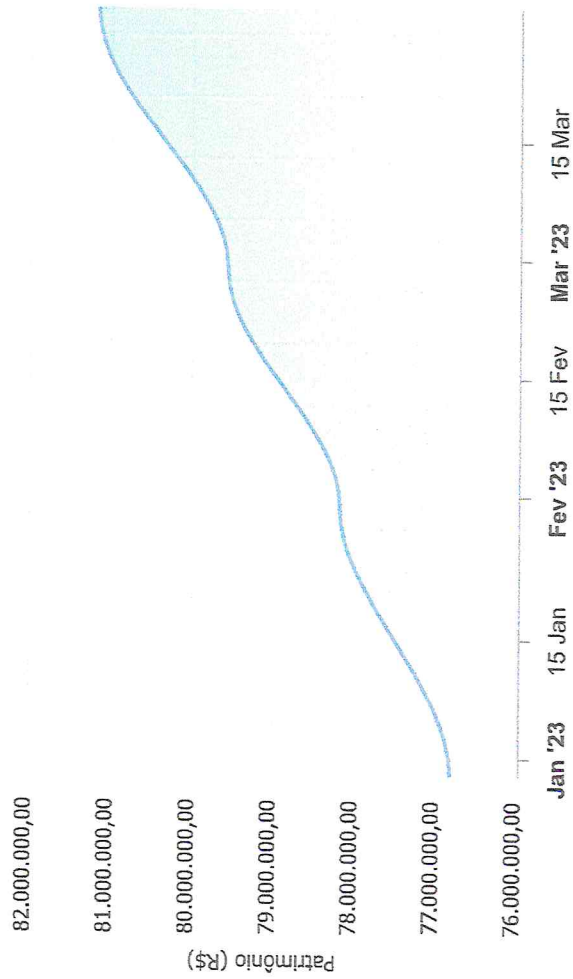
Investimentos x Meta de Rentabilidade





Gráficos ilustrativos de Evolução Patrimonial e indicadores

Evolução do Patrimônio



ANO 36M

- Investimentos: IMA-B 5, IMA-B 5+, IMA Geral, IRF-M, IRF-M 1, Meta de Rentabilidade, CDI, IMA-B
- IRF-M 1+, Ibovespa, IBX, SMLL, IDIV
- Investimentos: IMA-B 5, IMA-B 5+, IMA Geral, IRF-M, IRF-M 1, Meta de Rentabilidade, CDI, IMA-B
- Ibovespa, IBX, SMLL, IDIV



Retorno dos Investimentos após as movimentações (aplicações e resgates) no mês de Março/2023

FUNDOS DE RENDA FIXA

Ativos Renda Fixa	Saldo Anterior	Aplicações	Resgates	Saldo Atual	Retorno (R\$)	Retorno (%)	(%) Instit	Var - Mês
BB IMA-B 5+ TÍTULOS PÚBLICOS FI RENDA FIXA PREVIDE...	1.028.638,84	0,00	1.054.243,64	0,00	25.604,80	2,49%	3,63%	2,37%
ITAÚ INSTITUCIONAL ALOCAÇÃO DINÂMICA FIC RENDA FIX...	1.208.739,73	0,00	0,00	1.238.163,11	29.423,38	2,43%	2,43%	1,62%
BB ALOCAÇÃO ATIVA RETORNO TOTAL FIC RENDA FIXA PRE...	6.901.405,27	0,00	0,00	7.030.903,86	129.498,59	1,88%	1,88%	0,88%
CAIXA BRASIL IDKA IPCA 2A TÍTULOS PÚBLICOS FI REND...	12.812.122,68	0,00	0,00	12.990.714,13	178.591,45	1,39%	1,39%	1,11%
SANTANDER ATIVO FIC RENDA FIXA	1.077.197,37	0,00	0,00	1.091.336,39	14.139,02	1,31%	1,31%	0,33%
TÍTULOS PÚBLICOS	4.013.186,69	0,00	0,00	4.065.124,99	51.938,30	1,29%	-	-
BB TÍTULOS PÚBLICOS XXI FI RENDA FIXA PREVIDENCIÁR...	2.738.555,05	250.000,00	0,00	3.026.709,21	38.154,16	1,28%	1,27%	0,90%
SICREDI INSTITUCIONAL FI RENDA FIXA REFERENCIADO I...	376.535,62	0,00	0,00	381.129,53	4.593,91	1,22%	1,22%	0,22%
CAIXA BRASIL IRF-M 1 TÍTULOS PÚBLICOS FI RENDA FIX...	10.696.815,94	0,00	0,00	10.825.850,69	129.034,75	1,21%	1,21%	0,25%
CAIXA BRASIL FI RENDA FIXA REFERENCIADO DI LP	12.769.338,51	0,00	0,00	12.916.292,89	146.954,38	1,15%	1,15%	0,03%
BRADERCO IRF-M 1 TÍTULOS PÚBLICOS FI RENDA FIXA	9.969.491,98	0,00	3.000.000,00	7.079.931,17	110.439,19	1,11%	1,20%	0,25%
BB IRF-M 1 TÍTULOS PÚBLICOS FIC RENDA FIXA PREVIDE...	10.686.630,15	0,00	3.000.000,00	7.804.102,31	117.472,16	1,10%	1,20%	0,25%
SICREDI LIQUIDEZ EMPRESARIAL FI RENDA FIXA REFEREN...	3.407.447,41	350.000,00	0,00	3.797.448,91	40.001,50	1,06%	1,15%	0,02%
BRADERCO PREMIUM FI RENDA FIXA REFERENCIADO DI	1.202.262,25	3.000.000,00	0,00	4.228.098,42	25.836,17	0,61%	1,17%	0,03%
BB PERFIL FIC RENDA FIXA REFERENCIADO DI PREVIDENC...	0,00	3.000.000,00	0,00	3.013.443,10	13.443,10	0,45%	1,16%	0,02%
BB TÍTULOS PÚBLICOS VÉRTICE 2027 FI RENDA FIXA PRE...	0,00	1.018.337,48	0,00	1.020.243,29	1.905,81	0,19%	2,15%	1,60%
Total Renda Fixa	78.888.367,49	7.618.337,48	7.054.243,64	80.509.492,00	1.057.030,67	1,33%		0,45%



Retorno dos Investimentos após as movimentações (aplicações e resgates) no mês de Março/2023

FUNDOS DE RENDA VARIÁVEL

Ativos Renda Variável	Saldo Anterior	Aplicações	Resgates	Saldo Atual	Retorno (R\$)	Retorno (%)	(%) Insttit	Var - Mês
CAIXA AÇÕES MULTIGESTOR FIC AÇÕES	284.838,68	0,00	0,00	272.780,54	-12.058,14	-4,23%	-4,23%	8,65%
Total Renda Variável	284.838,68	0,00	0,00	272.780,54	-12.058,14	-4,23%		8,65%



Retorno dos Investimentos após as movimentações (aplicações e resgates) no mês de (Março / 2023)

FUNDOS EXTERIOR

Ativos Exterior	Saldo Anterior	Aplicações	Resgates	Saldo Atual	Retorno (R\$)	Retorno (%)	(%) Instit	Var - Mês
CAIXA INSTITUCIONAL FIAÇÕES BDR NÍVEL I	49.593,96	0,00	0,00	51.176,55	1.582,59	3,19%	3,19%	8,10%
Total Exterior	49.593,96	0,00	0,00	51.176,55	1.582,59	3,19%		8,10%



Retorno dos Investimentos após as movimentações (aplicações e resgates) no 1º Trimestre/2023

FUNDOS DE RENDA FIXA

Ativos Renda Fixa	Saldo Anterior	Aplicações	Resgates	Saldo Atual	Retorno (R\$)	Retorno (%)	(%) Instit
CAIXA BRASIL IDKA IPCA 2A TÍTULOS PÚBLICOS FI REND...	12.446.941,30	0,00	0,00	12.990.714,13	543.772,83	4,37%	4,37%
CAIXA BRASIL FI RENDA FIXA REFERENCIADO DI LP	11.691.327,58	843.100,22	0,00	12.916.292,89	381.865,09	3,05%	3,08%
CAIXA BRASIL IRF-M 1 TÍTULOS PÚBLICOS FI RENDA FIX...	10.476.963,12	0,00	0,00	10.825.850,69	348.887,57	3,33%	3,33%
BB IRF-M 1 TÍTULOS PÚBLICOS FIC RENDA FIXA PREVIDE...	9.975.561,28	520.469,00	3.020.000,00	7.804.102,31	328.072,03	3,13%	3,25%
BRADESCO IRF-M 1 TÍTULOS PÚBLICOS FI RENDA FIXA	9.651.597,43	118.212,71	3.000.000,00	7.079.931,17	310.121,03	3,17%	3,29%
BB ALOCAÇÃO ATIVA RETORNO TOTAL FIC RENDA FIXA PRE...	6.790.668,43	0,00	0,00	7.030.903,86	240.235,43	3,54%	3,54%
TÍTULOS PÚBLICOS	4.019.736,53	0,00	118.212,71	4.065.124,99	163.601,17	4,07%	-
SICREDI LIQUIDEZ EMPRESARIAL FI RENDA FIXA REFEREN...	3.338.817,05	350.000,00	0,00	3.797.448,91	108.631,86	2,94%	3,23%
BB TÍTULOS PÚBLICOS XXI FI RENDA FIXA PREVIDENCIÁR...	2.341.015,20	650.000,00	67.181,49	3.026.709,21	102.875,50	3,44%	4,06%
BRADESCO PREMIUM FI RENDA FIXA REFERENCIADO DI	1.178.501,34	3.000.000,00	0,00	4.228.098,42	49.597,08	1,19%	3,21%
ITAÚ INSTITUCIONAL ALOCAÇÃO DINÂMICA FIC RENDA FIX...	1.189.126,48	0,00	0,00	1.238.163,11	49.036,63	4,12%	4,12%
SANTANDER ATIVO FIC RENDA FIXA	1.056.931,05	0,00	0,00	1.091.336,39	34.405,34	3,26%	3,26%
BB IMA-B 5+ TÍTULOS PÚBLICOS FI RENDA FIXA PREVIDE...	1.029.922,30	0,00	1.054.243,64	0,00	24.321,34	2,36%	3,50%
BB PERFIL FIC RENDA FIXA REFERENCIADO DI PREVIDENC...	0,00	3.000.000,00	0,00	3.013.443,10	13.443,10	0,45%	3,17%
SICREDI INSTITUCIONAL FI RENDA FIXA REFERENCIADO I...	368.883,80	0,00	0,00	381.129,53	12.245,73	3,32%	3,32%
BB TÍTULOS PÚBLICOS VÉRTICE 2027 FI RENDA FIXA PRE...	0,00	1.018.337,48	0,00	1.020.243,29	1.905,81	0,19%	5,13%
Total Renda Fixa	75.555.992,89	9.500.119,41	7.259.637,84	80.509.492,00	2.713.017,54	3,49%	



Retorno dos Investimentos após as movimentações (aplicações e resgates) no 1º Trimestre/2023

Ativos Renda Variável	Saldo Anterior	Aplicações	Resgates	Saldo Atual	FUNDOS DE RENDA VARIÁVEL		
					Retorno (R\$)	Retorno (%)	(%) Instit
CAIXA AÇÕES MULTIGESTOR FIC AÇÕES	295.691,51	0,00	0,00	272.780,54	-22.910,97	-7,75%	-7,75%
Total Renda Variável	295.691,51	0,00	0,00	272.780,54	-22.910,97	-7,75%	



Retorno dos Investimentos após as movimentações (aplicações e resgates) no 1º Trimestre/2023

FUNDOS EXTERIOR

	Ativos Exterior	Saldo Anterior	Aplicações	Resgates	Saldo Atual	Retorno (R\$)	Retorno (%)	(%) Insttit
	CAIXA INSTITUCIONAL FIAÇÕES BDR NÍVEL I	47.187,63	0,00	0,00	51.176,55	3.988,92	8,45%	8,45%
	Total Exterior	47.187,63	0,00	0,00	51.176,55	3.988,92	8,45%	



Disclaimer

Este documento (caracterizado como relatório, parecer ou análise) foi preparado para uso exclusivo do destinatário, não podendo ser reproduzido ou distribuído por este a qualquer pessoa sem expressa autorização da empresa. As informações aqui contidas são somente com o objetivo de prover informações e não representa, em nenhuma hipótese, uma oferta de compra e venda ou solicitação de compra e venda de qualquer valor mobiliário ou instrumento financeiro. Trata-se apenas uma OPINIÃO que reflete o momento da análise e são consubstanciadas em informações coletadas em fontes públicas e que julgamos confiáveis.

A utilização destas informações em suas tomadas de decisão e consequentes perdas e ganhos não nos torna responsáveis diretos. As informações aqui contidas não representam garantia de exatidão das informações prestadas ou julgamento sobre a qualidade delas, e não devem ser consideradas como tais.

As informações deste documento estão em consonância com as informações sobre os produtos mencionados, entretanto não substituem seus materiais oficiais, como regulamentos, prospectos de divulgação e outros. É recomendada a leitura cuidadosa destes materiais, com especial atenção para as cláusulas relativas ao objetivo, aos riscos e à política de investimento dos produtos. Todas as informações podem ser obtidas com o responsável pela distribuição, gestão ou no site da CVM (Comissão de Valores Mobiliários).

Sua elaboração buscou atender os objetivos de investimentos do cliente, considerando a sua situação financeira e seu perfil.

A rentabilidade obtida no passado não representa garantia de rentabilidade futura e os produtos estruturados e/ou de longo prazo possuem, além da volatilidade, riscos associados à sua carteira de crédito e estruturação. Os riscos inerentes aos diversos tipos de operações com valores mobiliários de bolsa, balcão, nos mercados de liquidação futura e de derivativos, podem resultar em perdas aos investimentos realizados, bem como o inverso proporcionalmente. Todos e qualquer outro valor exibido está representado em Real (BRL) e para os cálculos, foram utilizadas observações diárias, sendo sua fonte o Sistema Quantum Axis e a CVM.

A contratação de empresa de consultoria de valores mobiliários para a emissão deste documento não assegura ou sugere a existência de garantia de resultados futuros ou a isenção de risco. Cabe a consultoria de valores mobiliários a prestação dos serviços de orientação, recomendação e aconselhamento, de forma profissional, independente e individualizada, sobre investimentos no mercado de valores mobiliários, cuja adoção e implementação sejam exclusivas do cliente.

Na apuração do cálculo de rentabilidade da carteira de investimentos são considerados os recursos descritos no art. 6º da Resolução CMN nº 4.963/2021, provenientes do recolhimento das alíquotas de contribuição dos servidores, exclusivamente com finalidade previdenciária, excluindo qualquer tipo de recurso recebidos com finalidade administrativa, em consonância com a Portaria nº 402/2008, art. 15, inciso III, alínea "a".

Os RPPS devem estar adequados às normativas pertinentes e principalmente a Portaria 1.467, de 02 de junho de 2022. e suas alterações, além da Resolução CMN nº 4.963 de 25 de novembro de 2021 e suas alterações, que dispõem sobre as aplicações dos recursos financeiros dos Regimes Próprios de Previdência Social, instituídos pela União, Estados, Distrito Federal e Municípios e dá outras providências.


**BURIPREV – Instituto de Previdência dos Servidores Públicos do
Município de Buri - CNPJ: 02.922.449.0001/32**

E não havendo mais nada a ser tratado, franqueou-se a palavra a todos os presentes e não havendo mais assuntos ou questionamentos a serem tratados, o presidente agradeceu a presença de todos, encerrando a presente reunião ordinária, a qual, eu, Marco Antônio Lima, presidente do BURIPREV, redigi a presente ata que vai assinada por mim e pelos demais presentes.


- 1 – Sueli Lopes Ferreira dos Santos
- 2 – Maria Aparecida Vieira dos Santos.....
- 3 – Taís Mara da Costa Pires.....
- 4 – Fernanda Almeida Oliveira.....
- 5 – Daiane Lopes Fogaça Hamaue.....
- 6 – Tânia Aparecida Muniz.....
- 7 – Paulo André Rocha Machado.....
- 8 – Aleonai Franco de Lima Pereira.....
- 9 - Antonio Carlos Pereira.....
- 10 – Bruno da Silva Gomes.....
- 11 – Cláudio Silas Figueira Antunes.....
- 12 – Ronaldo Marcelino Teixeira.....
- 13 – Edilene Gomes de Oliveira Baron.....
- 14 – Mário Ferreira.....
- 15 – Nilton Batista Vieira Filho.....

Sem mais no momento, grato pela atenção:

Buri (SP), 27 de abril de 2023.



Marco Antônio Lima
Presidente do BURIPREV



BURIPREV

Instituto de Previdência
dos Servidores Públicos
do Município de Buri

CNPJ 02.922.449/0001-32
Rua São Roque, 47 - Buri - SP
e-mail: ipasb@ipasb.sp.gov.br
Telefone: (15) 3546-3250

CONVOCAÇÃO PARA REUNIÃO

Eu, Marco Antônio Lima, Diretor Presidente do BURIPREV, (Instituto de Previdência dos Servidores Públicos do Município de Buri), no uso de suas atribuições legais, vem respeitosamente através deste instrumento, convocar os (as) senhores (as), abaixo relacionados, (as), a comparecer na Sede do Buriprev, sito a Rua São Roque, 47 – centro, no dia **27/04/2023 (quinta-feira) às 10:30 h**, onde na ocasião será discutido sobre os investimentos e desinvestimentos referentes ao 1º trimestre de 2023 e outros assuntos de suma importância com relação a este órgão de Previdência.

- 1 – Sueli Lopes Ferreira dos Santos
- 2 – Maria Aparecida Vieira dos Santos.....
- 3 – Taís Mara da Costa Pires.....
- 4 – Fernanda Almeida Oliveira.....
- 5 – Daiane Lopes Fogaça Hamaue.....
- 6 – Tânia Aparecida Muniz.....
- 7 – Paulo André Rocha Machado.....
- 8 – Aleonai Franco de Lima Pereira.....
- 9 – Antonio Carlos Pereira.....
- 10 – Bruno da Silva Gomes.....
- 11 – Cláudio Silas Figueira Antunes.....
- 12 – Ronaldo Marcelino Teixeira.....
- 13 – Edilene Gomes de Oliveira Baron.....
- 14 – Mário Ferreira.....
- 15 – Nilton Batista Vieira Filho.....

Sem mais no momento, grato pela atenção:

Buri (SP), 14 de abril de 2023.

Marco Antônio Lima
Presidente do BURIPREV