

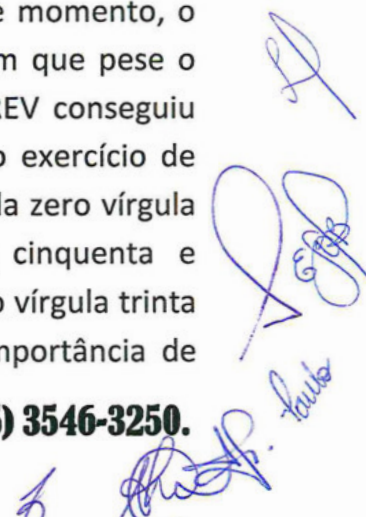
**BURIPREV – Instituto de Previdência dos Servidores Públicos do  
Município de Buri - CNPJ: 02.922.449.0001/32**

**Ata número 01/2023 da reunião ordinária da Diretoria executiva, Comitê de investimentos e Conselhos de Administração e Fiscal do BURIPREV – Instituto de Previdência dos Servidores Públicos do Município de Buri.**

**RELATÓRIO TRIMESTRAL DE RENTABILIDADE E RISCOS DOS INVESTIMENTOS  
DOS MESES DE OUTUBRO A DEZEMBRO DE 2022**

Aos dez dias do mês de março do ano de dois mil e vinte e três, às dez horas e trinta minutos, na sede do BURIPREV, sito a Rua São Roque, 47 - centro, nesta cidade de Buri, Estado de São Paulo, reuniu-se a Diretoria Executiva, o Comitê de Investimentos e os Conselhos Fiscal e de Administração do BURIPREV, conforme convocação feita pelo Diretor Presidente em 03 de março de dois mil e vinte e três, em convocação assinada por todos os membros que foram localizados, a qual faz parte integrante desta ata. O Sr. Presidente abriu a presente reunião agradecendo a presença de todos, principalmente à Sra. Edilene Gomes de Oliveira Baron que assume a presidência do Conselho de Administração, em substituição à Sra. Lourdes Domingues, que recentemente pediu seu desligamento, passando imediatamente a ordem do dia; expondo aos presentes as APRs realizadas no ano de dois mil e vinte e dois, que já são alvo de pré-aprovação pelo órgão máximo da estrutura do BURIPREV através da PAI (Política Anual de Investimentos), deste mesmo ano e ainda pelo Comitê de investimentos que são comunicados previamente das necessidades das alocações, sendo que nas reuniões ordinárias mensais deliberam de forma mais aprofundada sobre as mesmas e ainda nas reuniões trimestrais, onde são expostas e aprovadas as devidas alocações; apresentou também os balanços contábeis e as demonstrações financeiras do exercício de 2022, para apreciação. E sendo minuciosamente examinadas tais peças pelo colegiado deste órgão, ficou observada e constatada a devida regularidade desses documentos e assim por unanimidade foram aprovadas as peças apresentadas. Em seguida o senhor presidente agradeceu o analista e especialista em mercado financeiro Sr. Lucas e a senhorita Natália que através do aplicativo Teams realizaram uma palestra para o colegiado deliberativo. Após este momento, o presidente tratou a respeito da meta atuarial, afirmando que em que pese o cenário ainda negativo que o mundo tem enfrentado, o BURIPREV conseguiu alcançar um resultado altamente positivo, verificando-se que no exercício de dois mil e vinte e dois, cuja meta prevista era 11,07% (onze vírgula zero vírgula sete por cento), alcançou-se o resultado de 10,56% (dez vírgula, cinquenta e seis por cento) de rentabilidade, ou seja, 95,33% (noventa e cinco vírgula trinta e três por cento) da meta prevista. Discorreu ainda sobre a importância de


**Rua São Roque, 47 - Centro - Buri/SP - CEP 18290-000 - Fone: (15) 3546-3250.**



**BURIPREV – Instituto de Previdência dos Servidores Públicos do  
Município de Buri - CNPJ: 02.922.449.0001/32**

manter-se com perfil conservador por conta da instabilidade da Bolsa e juros altos, diminuindo as aplicações em pré-fixados e aumentando em pós-fixados. No mês de dezembro de 2021, realizou-se um aporte no Fundo IMAB 5+ do BANCO DO BRASIL no segmento de renda fixa a longuíssimo prazo, que vem sofrendo oscilações devido às incertezas do mercado, ficando abaixo da meta atuarial. Em reunião do Comitê de investimentos, seus membros resolveram propor o resgate total desse Fundo transferindo os recursos para o Fundo BB PREVIDENCIARIO RENDA FIXA TITULOS PUBLICOS VÉRTICE 2027, CNPJ: 46.134.096/0001-81, títulos públicos acrescidos de juros semestrais. Após colocar tal assunto em debate, por unanimidade foi aprovada a proposição. Em seguida, o Sr. Paulo André, membro do Comitê de Investimentos, usou da palavra explicando em detalhes os Fundos pós-fixados considerando o valor da taxa da SELIC, propondo aos presentes que sejam alocados em Fundos cujo benchmark seja o CDI e sugerindo que seja retirado o valor de R\$ 3.000.000,00 (três milhões de reais) do fundo BB PREVIDENCIÁRIO RF IRFM1, CNPJ: 11.328.882/0001-35, e que tais valores sejam enviados ao Fundo dessa mesma instituição BB PREVIDENCIÁRIO RENDA FIXA REFERENCIADO DI LP PERFIL, CNPJ: 13.077.418/0001-49. Após a explanação e sugestão do Sr. Paulo André, colocou-se a proposta em votação, sendo a mesma aprovada por unanimidade. Prosseguindo, o Sr. Nilton, membro do Comitê de Investimentos, também usou da palavra explicando detalhadamente sobre os Fundos pós-fixados considerando o valor da taxa da SELIC e propondo que sejam alocados em Fundos cujo benchmark seja o CDI, sugerindo que seja retirado o valor de R\$ 3.000.000,00 (três milhões de reais) do Fundo BRADESCO FI RF IRFM1, CNPJ: 11.484.558/0001-06 e que esses valores sejam enviados ao Fundo dessa mesma instituição BRADESCO FI RF REFERENCIADO DI PREMIUM, CNPJ: 03.399.411/0001-90. Sendo colocada a proposta em votação a mesma foi aprovada por unanimidade pelos presentes. Em seguida apresentou-se a relação de todos os Fundos de Investimentos do BURIPREV referentes ao exercício de 2022, para que fossem analisados detalhadamente os rendimentos, as metas, enquadramentos e os riscos de cada um deles, verificando-se a devida regularidade em todos eles. Ato contínuo, dando cumprimento ao previsto na Portaria MPS 519/2011, em consonância com a Resolução CMN 3922 de 25 de dezembro de 2010, foi ainda deliberado sobre os investimentos nos meses de outubro, novembro e dezembro de 2022, como abaixo demonstrado.

**Rua São Roque, 47 - Centro - Buri/SP - CEP 18290-000 - Fone: (15) 3546-3250.**



**INSTITUTO DE PREVIDENCIA DOS SERVIDORES PÚBLICOS  
DO MUNICÍPIO DE BURI**

Informações referentes a Dezembro/2022

**1. RENTABILIDADE MÉDIA**

Dezembro/2022				
Nome do Fundo	Aplicação	Rentabilidade	Meta	% Meta
BB IRF-M1 TP	9.975.561,28	1,16%	1,03%	112,34%
BB IMA-B 5+	1.029.922,30	-1,19%	1,03%	-115,45%
BB RETORNO TOT	6.790.668,43	0,77%	1,03%	74,52%
BB XXI	2.341.015,20	1,32%	1,03%	128,09%
BRADESCO PREM	1.178.501,34	1,17%	1,03%	113,20%
BRADESCO IRF-M	9.651.597,43	1,15%	1,03%	112,00%
CAIXA IRF-M1 TP	10.476.963,12	1,15%	1,03%	112,10%
CAIXA REF DI	11.691.327,58	1,10%	1,03%	107,14%
CAIXA IDKA IPCA	12.446.941,30	1,23%	1,03%	119,81%
SANTANDER ATIV	1.056.931,05	0,88%	1,03%	85,23%
SICREDI LIQUIDE	3.338.817,05	1,10%	1,03%	107,18%
SICREDI IRF-M 1	368.883,80	1,19%	1,03%	115,99%
ITAÚ ALOCAÇÃO	1.189.126,48	-0,37%	1,03%	-35,90%
NTN-B - 2024	1.851.834,26	0,12%	1,03%	11,71%
NTN-B - 2024	2.167.902,25	0,12%	1,03%	11,71%
CAIXA AÇÕES MU	295.691,51	-3,65%	1,03%	-354,48%
CAIXA BDR NÍVEL	47.187,63	-4,79%	1,03%	-465,42%
TOTAL / MÉDIA	75.898.872,01	0,99%	1,03%	96,03%

**2. ENQUADRAMENTO**

Nome do Fundo	% PL do RPPS	% Resolução	Enquadramento
BB IRF-M1 TP	13,14%	100%	Art. 7º, I, b
BB IMA-B 5+	1,36%	100%	Art. 7º, I, b
BB RETORNO TOT	8,95%	20%	Art. 7º, III, a
BB XXI	3,08%	100%	Art. 7º, I, b
BRADESCO PREM	1,55%	20%	Art. 7º, III, a
BRADESCO IRF-M	12,72%	100%	Art. 7º, I, b
CAIXA IRF-M1 TP	13,80%	100%	Art. 7º, I, b
CAIXA REF DI	15,40%	20%	Art. 7º, III, a
CAIXA IDKA IPCA	16,40%	100%	Art. 7º, I, b
SANTANDER ATIV	1,39%	20%	Art. 7º, III, a
SICREDI LIQUIDEZ	4,40%	20%	Art. 7º, III, a
SICREDI IRF-M 1	0,49%	20%	Art. 7º, III, a
ITAÚ ALOCAÇÃO	1,57%	20%	Art. 7º, III, a
NTN-B - 2024	2,44%	100%	Art. 7º, I, a
NTN-B - 2024	2,86%	100%	Art. 7º, I, a
CAIXA AÇÕES MULT.	0,39%	20%	Art. 8º, I
CAIXA BDR NÍVEL	0,06%	10%	Art. 9º-A, III

**3. COMPARATIVO COM A META ATUARIAL**

	Rentabilidade	Meta	% Meta
Janeiro	0,53%	0,95%	55,36%
Fevereiro	0,80%	1,42%	56,26%
Março	1,30%	2,03%	63,68%
Abril	0,84%	1,47%	57,10%
Maió	0,97%	0,88%	109,95%
Junho	0,69%	1,08%	63,87%
Julho	0,60%	-0,28%	-
Agosto	0,75%	0,05%	1626,91%
Setembro	0,96%	0,12%	828,29%
Outubro	1,13%	1,00%	113,41%
Novembro	0,45%	0,82%	54,35%
Dezembro	0,99%	1,03%	96,03%
Acumulado	10,56%	11,07%	95,33%

No acumulado do ano a rentabilidade da carteira é de 10,56%, enquanto que a meta acumulada no período é de 11,07%, sendo assim o RPPS atingiu 95,33% da meta atuarial.

**4. GERENCIAMENTO DE RISCO**

**4.1 RISCO DE CRÉDITO**

Caso o RPPS detenha fundos com Crédito Privado, a análise do crédito será feita a parte através da análise de avaliação de risco cedida por empresas com sede no país e fornecidas pelo RPPS para a Kansai

**4.2 RISCO DE MERCADO**

**4.2.1 VaR - VALUE AT RISK**

O VaR representa o valor monetário das perdas no valor presente a que uma carteira está sujeita, a um determinado nível de confiança e dentro de um horizonte de tempo.

Fundo	Aplicação	VaR	VaR %
BB IRF-M1 TP	9.975.561,28	11.520,10	0,02%
BB IMA-B 5+	1.029.922,30	44.656,66	0,06%
BB RETORNO TOTAL	6.790.668,43	95.457,06	0,13%
BB XXI	2.341.015,20	29.881,75	0,04%
BRADESCO PREMIUM	1.178.501,34	161,97	0,00%
BRADESCO IRF-M 1 TP	9.651.597,43	11.070,96	0,01%
CAIXA IRF-M1 TP	10.476.963,12	11.991,77	0,02%
CAIXA REF DI	11.691.327,58	2.728,46	0,00%
CAIXA IDKA IPCA 2A	12.446.941,30	178.821,27	0,24%
SANTANDER ATIVO	1.056.931,05	9.943,77	0,01%
SICREDI LIQUIDEZ	3.338.817,05	211,37	0,00%
SICREDI IRF-M 1	368.883,80	469,66	0,00%
ITAÚ ALOCAÇÃO DINÂMICA	1.189.126,48	27.045,70	0,04%
NTN-B - 2024	1.851.834,26	0,00	0,00%
NTN-B - 2024	2.167.902,25	0,00	0,00%
CAIXA AÇÕES MULT.	295.691,51	33.420,97	0,04%
CAIXA BDR NÍVEL I	47.187,63	6.724,85	0,01%
Carteira	75.898.872,01	413.942,38	0,55%

**4.2.2 ÍNDICE SHARPE**

O Índice Sharpe é um indicador de performance que ajusta o retorno ao risco, ou seja, ele avalia se um determinado fundo de investimento apresenta uma rentabilidade ponderada ao risco que o investidor está exposto.

Fundo	Sharpe
BB IRF-M1 TP	0,01
BB IMA-B 5+	-
BB RETORNO TOTAL	-
BB XXI	0,00
BRADESCO PREMIUM	0,03
BRADESCO IRF-M 1 TP	0,01
CAIXA IRF-M1 TP	0,01
CAIXA REF DI	0,01
CAIXA IDKA IPCA 2A	0,00
SANTANDER ATIVO	-
SICREDI LIQUIDEZ	-
SICREDI IRF-M 1	0,01
ITAÚ ALOCAÇÃO DINÂMICA	-
NTN-B - 2024	-
NTN-B - 2024	-
CAIXA AÇÕES MULT.	-
CAIXA BDR NÍVEL I	-

## 1. RENTABILIDADE VERSUS META ATUARIAL

Comparativo da rentabilidade de cada fundo de investimento com a meta atuarial.

## 2. GERENCIAMENTO DE RISCO

Em atendimento a legislação em vigor o gerenciamento de risco é feita através de análises de risco de mercado. Para essa análise será utilizado os conceitos de VaR e Índice Sharpe.

### 2.1. VaR - Valor em risco dos investimentos

Considerando que os fatos do passado que interferiram na oscilação (volatilidade) das cotas se repetam no futuro, adicionamos como medida de perda esperada para o próximo período (um dia) o cálculo do VaR - Value at Risk.

O VaR é uma medida de risco absoluto bastante interessante, pois ilustra a perda "máxima" a ser incorrida em um dia com certa probabilidade, por outro lado deve ser sempre bem compreendido para que não seja exigido dele uma segurança, uma previsão de perda máxima efetiva, que ele não pode propiciar.

## 2.2. Índice Sharpe

O Índice Sharpe é o mais utilizado na análise de fundos de investimento. Ele avalia se um determinado fundo de investimento apresenta uma rentabilidade ponderada ao risco que o investidor está exposto, ou seja, quanto maior o retorno e menor o risco do investimento, melhor será o Índice Sharpe.

O Sharpe é calculado a partir de resultados obtidos pelo fundo num determinado período. Sendo assim ele mostra o passado do fundo. Mas ele é um bom indicativo de volatilidade futura.

O cálculo do Índice Sharpe é feito dividindo a média aritmética dos retornos excedentes oferecidos pelo fundo em certa periodicidade pelo desvio padrão desses retornos. O retorno excedente é a parcela do rendimento oferecido pelo fundo que ficou acima ou abaixo da rentabilidade de um indexador adotado que no caso de fundos de renda fixa seria o CDI e para fundos de renda variável o Ibovespa.

Quando a rentabilidade do fundo é menor que o indexador adotado o valor do Índice Sharpe será negativo e, portanto desconsiderado.

## 3. ENQUADRAMENTO

Verificar se a carteira de investimento do RPPS está de acordo com sua Política de Investimento e com os limites previstos da Resolução CMN 3922/10.

## 4. ANÁLISE DOS INVESTIMENTOS

#### 4.1. Outubro

Nome do Fundo	Saldo Anterior	Aplicações	Resgate	Yield	Saldo Atual	Retorno (R\$)	Retorno (%)	Meta	% da Meta
BB IRF-M1 TP	9.471.126,29	0,00	0,00	0,00	9.564.304,24	93.177,95	0,98%	1,00%	98,40%
BB IMA-B 5+	1.048.705,77	0,00	0,00	0,00	1.055.482,52	6.776,75	0,65%	1,00%	64,63%
BB RETORNO TOTAL	6.128.221,58	552.900,00	0,00	0,00	6.746.706,85	65.585,27	0,98%	1,00%	98,18%
BRADESCO PREMIUM	1.140.455,78	0,00	0,00	0,00	1.152.703,64	12.247,86	1,07%	1,00%	107,41%
BRADESCO IRF-M 1 TP	9.361.428,94	0,00	0,00	0,00	9.454.884,41	93.455,47	1,00%	1,00%	99,85%
CAIXA IRF-M1 TP	10.162.689,46	0,00	0,00	0,00	10.262.792,40	100.102,94	0,99%	1,00%	98,52%
CAIXA REF DI	10.643.994,05	0,00	0,00	0,00	10.753.858,29	109.864,24	1,03%	1,00%	103,24%
CAIXA IDKA IPCA 2A	12.160.023,40	0,00	0,00	0,00	12.382.557,97	222.534,57	1,83%	1,00%	183,04%
SANTANDER ATIVO	3.330.043,27	0,00	0,00	0,00	3.359.244,07	29.200,80	0,88%	1,00%	87,71%
SICREDI LIQUIDEZ	3.236.248,50	0,00	0,00	0,00	3.269.461,83	33.213,33	1,03%	1,00%	102,65%
SICREDI IRF-M 1	357.643,71	0,00	0,00	0,00	361.272,68	3.628,97	1,01%	1,00%	101,49%
ITAU ALOCAÇÃO DINÂMICA	1.195.453,30	0,00	0,00	0,00	1.205.966,40	10.513,10	0,88%	1,00%	87,96%
NTN-B - 2024	1.818.461,15	0,00	0,00	0,00	1.829.228,26	10.767,11	0,59%	1,00%	59,22%
NTN-B - 2024	2.128.833,07	0,00	0,00	0,00	2.141.437,90	12.604,83	0,59%	1,00%	59,22%
CAIXA AÇÕES MULT.	308.776,01	0,00	0,00	0,00	333.101,85	24.325,84	7,88%	1,00%	787,96%
CAIXA BDR NÍVEL I	45.583,96	0,00	0,00	0,00	46.360,26	776,30	1,70%	1,00%	170,33%
Carteira	72.537.688,24	552.900,00	0,00	0,00	73.919.363,57	828.775,33	1,13%	1,00%	113,41%

#### 4.1.1. VaR

Nome do Fundo	Saldo no Mês	VaR (%) de 1 mês	VaR (R\$) de 1 mês
BB IRF-M1 TP	9.564.304,24	0,02%	15.089,01
BB IMA-B 5+	1.055.482,52	0,06%	40.734,12
BB RETORNO TOTAL	6.746.706,85	0,08%	60.807,86
BRADESCO PREMIUM	1.152.703,64	0,00%	146,80
BRADESCO IRF-M 1 TP	9.454.884,41	0,02%	14.679,79
CAIXA IRF-M1 TP	10.262.792,40	0,02%	15.994,96
CAIXA REF DI	10.753.858,29	0,00%	3.223,13
CAIXA IDKA IPCA 2A	12.382.557,97	0,23%	170.066,73
SANTANDER ATIVO	3.359.244,07	0,03%	21.387,03
SICREDI LIQUIDEZ	3.269.461,83	0,00%	346,20
SICREDI IRF-M 1	361.272,68	0,00%	518,57
ITAU ALOCAÇÃO DINÂMICA	1.205.966,40	0,02%	15.366,65
NTN-B - 2024	1.829.228,26	0,00%	0,00
NTN-B - 2024	2.141.437,90	0,00%	0,00
CAIXA AÇÕES MULT.	333.101,85	0,04%	32.950,10
CAIXA BDR NIVEL I	46.360,26	0,01%	5.658,09
Carteira	73.919.363,57	0,45%	330.185,62

#### 4.1.2. Índice Sharpe

Nome do Fundos	Índice Sharpe
BB IRF-M1 TP	-
BB IMA-B 5+	-
BB RETORNO TOTAL	-
BRADESCO PREMIUM	0,05
BRADESCO IRF-M 1 TP	-
CAIXA IRF-M1 TP	-
CAIXA REF DI	0,01
CAIXA IDKA IPCA 2A	0,02
SANTANDER ATIVO	-
SICREDI LIQUIDEZ	0,03
SICREDI IRF-M 1	-
ITAU ALOCAÇÃO DINÂMICA	-
NTN-B - 2024	-
NTN-B - 2024	-
CAIXA AÇÕES MULT.	-
CAIXA BDR NIVEL I	-

#### 4.1.3. Enquadramento

Nome do Fundo	Saldo Mês Atual	% do PL do RPPS	Limite Resolução	Enquadramento	% do PL do Fundo
BB IRF-M1 TP	9.564.304,24	12,94%	100%	Fundos Renda fixa 100% TP/ETF - Art. 7º, I, b	0,16%
BB IMA-B 5+	1.055.482,52	1,43%	100%	Fundos Renda fixa 100% TP/ETF - Art. 7º, I, b	0,13%
BB RETORNO TOTAL	6.746.706,85	9,13%	20%	Renda fixa conforme CVM - Art. 7º, III, a	0,21%
BRADESCO PREMIUM	1.152.703,64	1,56%	20%	Renda fixa conforme CVM - Art. 7º, III, a	0,02%
BRADESCO IRF-M 1 TP	9.454.884,41	12,79%	100%	Fundos Renda fixa 100% TP/ETF - Art. 7º, I, b	1,73%
CAIXA IRF-M1 TP	10.262.792,40	13,88%	100%	Fundos Renda fixa 100% TP/ETF - Art. 7º, I, b	0,18%
CAIXA REF DI	10.753.858,29	14,55%	20%	Renda fixa conforme CVM - Art. 7º, III, a	0,08%
CAIXA IDKA IPCA 2A	12.382.557,97	16,75%	100%	Fundos Renda fixa 100% TP/ETF - Art. 7º, I, b	0,15%
SANTANDER ATIVO	3.359.244,07	4,54%	20%	Renda fixa conforme CVM - Art. 7º, III, a	1,01%
SICREDI LIQUIDEZ	3.269.461,83	4,42%	20%	Renda fixa conforme CVM - Art. 7º, III, a	0,27%
SICREDI IRF-M 1	361.272,68	0,49%	20%	Renda fixa conforme CVM - Art. 7º, III, a	0,09%
ITAU ALOCAÇÃO DINÂMICA	1.205.966,40	1,63%	20%	Renda fixa conforme CVM - Art. 7º, III, a	0,05%
NTN-B - 2024	1.829.228,26	2,47%	100%	Títulos Públicos de emissão do TN (SELIC) - Art. 7º, I, a	-
NTN-B - 2024	2.141.437,90	2,90%	100%	Títulos Públicos de emissão do TN (SELIC) - Art. 7º, I, a	-
CAIXA AÇÕES MULT.	333.101,85	0,45%	20%	Fundo de Ações CVM - Art. 8º, I	0,05%
CAIXA BDR NIVEL I	46.360,26	0,06%	10%	Fundo de Ações BDR Nível 1 - Art. 9º-A, III	0,00%



## 4.2. Novembro

Nome do Fundo	Saldo Anterior	Aplicações	Resgate	Yield	Saldo Atual	Retorno (R\$)	Retorno (%)	Meta	% da Meta
BB IRF-M1 TP	9.564.304,24	208.000,00	0,00	0,00	9.861.456,38	89.152,14	0,91%	0,82%	111,38%
BB IMA-B 5+	1.055.482,52	0,00	0,00	0,00	1.042.316,64	-13.165,88	-1,25%	0,82%	-152,29%
BB RETORNO TOTAL	6.746.706,85	0,00	0,00	0,00	6.738.948,16	-7.758,69	-0,11%	0,82%	-14,04%
BB XXI	0,00	2.300.000,00	0,00	0,00	2.310.534,46	10.534,46	0,46%	0,82%	55,92%
BRADESCO PREMIUM	1.152.703,64	0,00	0,00	0,00	1.164.919,99	12.216,35	1,06%	0,82%	129,39%
BRADESCO IRF-M 1 TP	9.454.884,41	0,00	0,00	0,00	9.541.532,53	86.648,12	0,92%	0,82%	111,89%
CAIXA IRF-M1 TP	10.262.792,40	0,00	0,00	0,00	10.357.379,48	94.587,08	0,92%	0,82%	112,52%
CAIXA REF DI	10.753.858,29	0,00	0,00	0,00	10.865.494,25	111.635,96	1,04%	0,82%	126,74%
CAIXA IDKA IPCA 2A	12.382.557,97	0,00	0,00	0,00	12.295.225,23	-87.332,74	-0,71%	0,82%	-86,11%
SANTANDER ATIVO	3.359.244,07	0,00	2.300.000,00	0,00	1.047.733,40	-11.510,67	-0,34%	0,82%	-41,83%
SICREDI LÍQUIDEZ	3.269.461,83	0,00	0,00	0,00	3.302.362,20	32.900,37	1,01%	0,82%	122,86%
SICREDI IRF-M 1	361.272,68	0,00	0,00	0,00	364.529,05	3.256,37	0,90%	0,82%	110,05%
ITAÚ ALOCAÇÃO DINÂMICA	1.205.966,40	0,00	0,00	0,00	1.193.540,02	-12.426,38	-1,03%	0,82%	-125,80%
NTN-B - 2024	1.829.228,26	0,00	0,00	0,00	1.849.604,32	20.376,06	1,11%	0,82%	136,00%
NTN-B - 2024	2.141.437,90	0,00	0,00	0,00	2.165.291,71	23.853,81	1,11%	0,82%	136,00%
CAIXA AÇÕES MULT.	333.101,85	0,00	0,00	0,00	306.896,15	-26.205,70	-7,87%	0,82%	-960,49%
CAIXA BDR NÍVEL I	46.360,26	0,00	0,00	0,00	49.563,46	3.203,20	6,91%	0,82%	843,55%
Carteira	73.919.363,57	2.508.000,00	2.300.000,00	0,00	74.457.327,43	329.963,86	0,45%	0,82%	54,35%

#### 4.2.1. VaR

Nome do Fundo	Saldo no Mês	VaR (%) de 1 mês	VaR (R\$) de 1 mês
BB IRF-M1 TP	9.861.456,38	0,02%	15.526,31
BB IMA-B 5+	1.042.316,64	0,06%	48.278,88
BB RETORNO TOTAL	6.738.948,16	0,12%	90.334,62
BB XXI	2.310.534,46	0,04%	33.347,02
BRADESCO PREMIUM	1.164.919,99	0,00%	143,68
BRADESCO IRF-M 1 TP	9.541.532,53	0,02%	15.003,08
CAIXA IRF-M1 TP	10.357.379,48	0,02%	16.286,28
CAIXA REF DI	10.865.494,25	0,00%	2.660,49
CAIXA IDKA IPCA 2A	12.295.225,23	0,25%	188.503,51
SANTANDER ATIVO	1.047.733,40	0,01%	9.591,79
SICREDI LIQUIDEZ	3.302.362,20	0,00%	294,80
SICREDI IRF-M 1	364.529,05	0,00%	552,67
ITAU ALOCAÇÃO DINÂMICA	1.193.540,02	0,03%	25.882,34
NTN-B - 2024	1.849.604,32	0,00%	0,00
NTN-B - 2024	2.165.291,71	0,00%	0,00
CAIXA AÇÕES MULT.	306.896,15	0,05%	33.642,86
CAIXA BDR NÍVEL I	49.563,46	0,01%	7.071,53
Carteira	74.457.327,43	0,58%	428.450,80

#### 4.2.2. Índice Sharpe

Nome do Fundos	Índice Sharpe
BB IRF-M1 TP	-
BB IMA-B 5+	-
BB RETORNO TOTAL	-
BB XXI	-
BRADESCO PREMIUM	0,07
BRADESCO IRF-M 1 TP	-
CAIXA IRF-M1 TP	-
CAIXA REF DI	0,02
CAIXA IDKA IPCA 2A	-
SANTANDER ATIVO	-
SICREDI LIQUIDEZ	-
SICREDI IRF-M 1	-
ITAU ALOCAÇÃO DINÂMICA	-
NTN-B - 2024	-
NTN-B - 2024	-
CAIXA AÇÕES MULT.	-
CAIXA BDR NÍVEL I	-

#### 4.2.3. Enquadramento

Nome do Fundo	Saldo Mês Atual	% do PL do RPPS	Limite Resolução	Enquadramento	% do PL do Fundo
BB IRF-M1 TP	9.861.456,38	13,24%	100%	Fundos Renda fixa 100% TP/ETF - Art. 7º, I, b	0,15%
BB IMA-B 5+	1.042.316,64	1,40%	100%	Fundos Renda fixa 100% TP/ETF - Art. 7º, I, b	0,12%
BB RETORNO TOTAL	6.738.948,16	9,05%	20%	Renda fixa conforme CVM - Art. 7º, III, a	0,21%
BB XXI	2.310.534,46	3,10%	100%	Fundos Renda fixa 100% TP/ETF - Art. 7º, I, b	0,09%
BRADESCO PREMIUM	1.164.919,99	1,56%	20%	Renda fixa conforme CVM - Art. 7º, III, a	0,02%
BRADESCO IRF-M 1 TP	9.541.532,53	12,81%	100%	Fundos Renda fixa 100% TP/ETF - Art. 7º, I, b	1,77%
CAIXA IRF-M1 TP	10.357.379,48	13,91%	100%	Fundos Renda fixa 100% TP/ETF - Art. 7º, I, b	0,17%
CAIXA REF DI	10.865.494,25	14,59%	20%	Renda fixa conforme CVM - Art. 7º, III, a	0,08%
CAIXA IDKA IPCA 2A	12.295.225,23	16,51%	100%	Fundos Renda fixa 100% TP/ETF - Art. 7º, I, b	0,16%
SANTANDER ATIVO	1.047.733,40	1,41%	20%	Renda fixa conforme CVM - Art. 7º, III, a	0,32%
SICREDI LIQUIDEZ	3.302.362,20	4,44%	20%	Renda fixa conforme CVM - Art. 7º, III, a	0,26%
SICREDI IRF-M 1	364.529,05	0,49%	20%	Renda fixa conforme CVM - Art. 7º, III, a	0,09%
ITAU ALOCAÇÃO DINÂMICA	1.193.540,02	1,60%	20%	Renda fixa conforme CVM - Art. 7º, III, a	0,05%
NTN-B - 2024	1.849.604,32	2,48%	100%	Títulos Públicos de emissão do TN (SELIC) - Art. 7º, I, a	-
NTN-B - 2024	2.165.291,71	2,91%	100%	Títulos Públicos de emissão do TN (SELIC) - Art. 7º, I, a	-
CAIXA AÇÕES MULT.	306.896,15	0,41%	20%	Fundo de Ações CVM - Art. 8º, I	0,05%
CAIXA BDR NIVEL I	49.563,46	0,07%	10%	Fundo de Ações BDR Nível 1 - Art. 9º-A, III	0,00%

#### 4.3. Dezembro

Nome do Fundo	Saldo Anterior	Aplicações	Resgate	Yield	Saldo Atual	Retorno (R\$)	Retorno (%)	Meta	% da Meta
BB IRF-M1 TP	9.861.456,38	0,00	0,00	0,00	9.975.561,28	114.104,90	1,16%	1,03%	112,34%
BB IMA-B 5+	1.042.316,64	0,00	0,00	0,00	1.029.922,30	-12.394,34	-1,19%	1,03%	-115,45%
BB RETORNO TOTAL	6.738.948,16	0,00	0,00	0,00	6.790.668,43	51.720,27	0,77%	1,03%	74,52%
BB XXI	2.310.534,46	0,00	0,00	0,00	2.341.015,20	30.480,74	1,32%	1,03%	128,09%
BRADESCO PREMIUM	1.164.919,99	0,00	0,00	0,00	1.178.501,34	13.581,35	1,17%	1,03%	113,20%
BRADESCO IRF-M 1 TP	9.541.532,53	0,00	0,00	0,00	9.651.597,43	110.064,90	1,15%	1,03%	112,00%
CAIXA IRF-M1 TP	10.357.379,48	0,00	0,00	0,00	10.476.963,12	119.583,64	1,15%	1,03%	112,10%
CAIXA REF DI	10.865.494,25	698.235,93	0,00	0,00	11.691.327,58	127.597,40	1,10%	1,03%	107,14%
CAIXA IDKA IPCA 2A	12.295.225,23	0,00	0,00	0,00	12.446.941,30	151.716,07	1,23%	1,03%	119,81%
SANTANDER ATIVO	1.047.733,40	0,00	0,00	0,00	1.056.931,05	9.197,65	0,88%	1,03%	85,23%
SICREDI LIQUIDEZ	3.302.362,20	0,00	0,00	0,00	3.338.817,05	36.454,85	1,10%	1,03%	107,18%
SICREDI IRF-M 1	364.529,05	0,00	0,00	0,00	368.883,80	4.354,75	1,19%	1,03%	115,99%
ITAU ALOCAÇÃO DINÂMICA	1.193.540,02	0,00	0,00	0,00	1.189.126,48	-4.413,54	-0,37%	1,03%	-35,90%
NTN-B - 2024	1.849.604,32	0,00	0,00	0,00	1.851.834,26	2.229,94	0,12%	1,03%	11,71%
NTN-B - 2024	2.165.291,71	0,00	0,00	0,00	2.167.902,25	2.610,54	0,12%	1,03%	11,71%
CAIXA AÇÕES MULT.	306.896,15	0,00	0,00	0,00	295.691,51	-11.204,64	-3,65%	1,03%	-354,48%
CAIXA BDR NÍVEL I	49.563,46	0,00	0,00	0,00	47.187,63	-2.375,83	-4,79%	1,03%	-465,42%
Carteira	74.457.327,43	698.235,93	0,00	0,00	75.898.872,01	743.308,65	0,99%	1,03%	96,03%

#### 4.3.1. VaR

Nome do Fundo	Saldo no Mês	VaR (%) de 1 mês	VaR (R\$) de 1 mês
BB IRF-M1 TP	9.975.561,28	0,02%	11.520,10
BB IMA-B 5+	1.029.922,30	0,06%	44.656,66
BB RETORNO TOTAL	6.790.668,43	0,13%	95.457,06
BB XXI	2.341.015,20	0,04%	29.881,75
BRADESCO PREMIUM	1.178.501,34	0,00%	161,97
BRADESCO IRF-M 1 TP	9.651.597,43	0,01%	11.070,96
CAIXA IRF-M1 TP	10.476.963,12	0,02%	11.991,77
CAIXA REF DI	11.691.327,58	0,00%	2.728,46
CAIXA IDKA IPCA 2A	12.446.941,30	0,24%	178.821,27
SANTANDER ATIVO	1.056.931,05	0,01%	9.943,77
SICREDI LIQUIDEZ	3.338.817,05	0,00%	211,37
SICREDI IRF-M 1	368.883,80	0,00%	469,66
ITAÚ ALOCAÇÃO DINÂMICA	1.189.126,48	0,04%	27.045,70
NTN-B - 2024	1.851.834,26	0,00%	0,00
NTN-B - 2024	2.167.902,25	0,00%	0,00
CAIXA AÇÕES MULT.	295.691,51	0,04%	33.420,97
CAIXA BDR NÍVEL I	47.187,63	0,01%	6.724,85
Carteira	75.898.872,01	0,55%	413.942,38

#### 4.3.2. Índice Sharpe

Nome do Fundos	Índice Sharpe
BB IRF-M1 TP	0,01
BB IMA-B 5+	-
BB RETORNO TOTAL	-
BB XXI	0,00
BRADESCO PREMIUM	0,03
BRADESCO IRF-M 1 TP	0,01
CAIXA IRF-M1 TP	0,01
CAIXA REF DI	0,01
CAIXA IDKA IPCA 2A	0,00
SANTANDER ATIVO	-
SICREDI LIQUIDEZ	-
SICREDI IRF-M 1	0,01
ITAÚ ALOCAÇÃO DINÂMICA	-
NTN-B - 2024	-
NTN-B - 2024	-
CAIXA AÇÕES MULT.	-
CAIXA BDR NÍVEL I	-

#### 4.3.3. Enquadramento

Nome do Fundo	Saldo Mês Atual	% do PL do RPPS	Limite Resolução	Enquadramento	% do PL do Fundo
BB IRF-M1 TP	9.975.561,28	13,14%	100%	Fundos Renda fixa 100% TP/ETF - Art. 7º, I, b	0,15%
BB IMA-B 5+	1.029.922,30	1,36%	100%	Fundos Renda fixa 100% TP/ETF - Art. 7º, I, b	0,12%
BB RETORNO TOTAL	6.790.668,43	8,95%	20%	Renda fixa conforme CVM - Art. 7º, III, a	0,10%
BB XXI	2.341.015,20	3,08%	100%	Fundos Renda fixa 100% TP/ETF - Art. 7º, I, b	0,08%
BRADESCO PREMIUM	1.178.501,34	1,55%	20%	Renda fixa conforme CVM - Art. 7º, III, a	0,02%
BRADESCO IRF-M 1 TP	9.651.597,43	12,72%	100%	Fundos Renda fixa 100% TP/ETF - Art. 7º, I, b	1,74%
CAIXA IRF-M1 TP	10.476.963,12	13,80%	100%	Fundos Renda fixa 100% TP/ETF - Art. 7º, I, b	0,16%
CAIXA REF DI	11.691.327,58	15,40%	20%	Renda fixa conforme CVM - Art. 7º, III, a	0,08%
CAIXA IDKA IPCA 2A	12.446.941,30	16,40%	100%	Fundos Renda fixa 100% TP/ETF - Art. 7º, I, b	0,18%
SANTANDER ATIVO	1.056.931,05	1,39%	20%	Renda fixa conforme CVM - Art. 7º, III, a	0,32%
SICREDI LIQUIDEZ	3.338.817,05	4,40%	20%	Renda fixa conforme CVM - Art. 7º, III, a	0,24%
SICREDI IRF-M 1	368.883,80	0,49%	20%	Renda fixa conforme CVM - Art. 7º, III, a	0,09%
ITAU ALOCAÇÃO DINÂMICA	1.189.126,48	1,57%	20%	Renda fixa conforme CVM - Art. 7º, III, a	0,05%
NTN-B - 2024	1.851.834,26	2,44%	100%	Títulos Públicos de emissão do TN (SELIC) - Art. 7º, I, a	-
NTN-B - 2024	2.167.902,25	2,86%	100%	Títulos Públicos de emissão do TN (SELIC) - Art. 7º, I, a	-
CAIXA AÇÕES MULT.	295.691,51	0,39%	20%	Fundo de Ações CVM - Art. 8º, I	0,05%
CAIXA BDR NIVEL I	47.187,63	0,06%	10%	Fundo de Ações BDR Nível 1 - Art. 9º-A, III	0,00%

Mês	Saldo Mês Anterior	Aplicações	Resgate	Yield	Saldo Mês Atual	Retorno (R\$)	Retorno (%)	Meta	% da Meta
Janeiro	63.254.874,45	504.541,23	260.000,00	0,00	63.833.222,91	333.807,23	0,53%	0,95%	55,36%
Fevereiro	63.833.222,91	604.058,75	0,00	111.759,18	64.840.874,25	515.351,77	0,80%	1,42%	56,26%
Março	64.840.874,25	2.923.852,77	2.505.504,54	0,00	66.104.542,63	845.320,15	1,30%	2,03%	63,68%
Acumulado	63.254.874,45	4.032.452,75	2.765.504,54	111.759,18	66.104.542,63	1.694.479,15	2,64%	4,47%	59,15%

Mês	Saldo Mês Anterior	Aplicações	Resgate	Yield	Saldo Mês Atual	Retorno (R\$)	Retorno (%)	Meta	% da Meta
Abril	66.104.542,63	364.307,60	0,00	0,00	67.027.468,28	558.618,05	0,84%	1,47%	57,10%
Mai	67.027.468,28	623.565,07	116.667,60	0,00	68.187.285,67	652.919,92	0,97%	0,88%	109,95%
Junho	68.187.285,67	606.452,55	0,00	0,00	69.268.314,60	474.576,38	0,69%	1,08%	63,87%
Acumulado	66.104.542,63	1.594.325,22	116.667,60	0,00	69.268.314,60	1.686.114,35	2,52%	3,47%	72,56%

Mês	Saldo Mês Anterior	Aplicações	Resgate	Yield	Saldo Mês Atual	Retorno (R\$)	Retorno (%)	Meta	% da Meta
Julho	69.268.314,60	426.700,00	0,00	0,00	70.172.883,99	477.869,39	0,69%	-0,28%	-
Agosto	70.172.883,99	572.410,13	0,00	0,00	71.274.111,82	528.817,70	0,75%	0,05%	1626,91%
Setembro	71.274.111,82	571.891,51	0,00	0,00	72.537.688,24	691.684,91	0,96%	0,12%	828,29%
Acumulado	69.268.314,60	1.571.001,64	0,00	0,00	72.537.688,24	1.698.372,00	2,41%	-0,11%	-2126,23%

Mês	Saldo Mês Anterior	Aplicações	Resgate	Yield	Saldo Mês Atual	Retorno (R\$)	Retorno (%)	Meta	% da Meta
Outubro	72.537.688,24	552.900,00	0,00	0,00	73.919.363,57	828.775,33	1,13%	1,00%	113,41%
Novembro	73.919.363,57	2.508.000,00	2.300.000,00	0,00	74.457.327,43	329.963,86	0,45%	0,82%	54,35%
Dezembro	74.457.327,43	698.235,93	0,00	0,00	75.898.872,01	743.308,65	0,99%	1,03%	96,03%
Acumulado	72.537.688,24	3.759.135,93	2.300.000,00	0,00	75.898.872,01	1.902.047,84	2,59%	2,88%	90,02%



Mês	Saldo Mês Anterior	Aplicações	Resgate	Yield	Saldo Mês Atual	Retorno (R\$)	Retorno (%)	Meta	% da Meta
Janeiro	63.254.874,45	504.541,23	260.000,00	0,00	63.833.222,91	333.807,23	0,53%	0,95%	55,36%
Fevereiro	63.833.222,91	604.058,75	0,00	111.759,18	64.840.874,25	515.351,77	0,80%	1,42%	56,26%
Março	64.840.874,25	2.923.852,77	2.505.504,54	0,00	66.104.542,63	845.320,15	1,30%	2,03%	63,68%
Abril	66.104.542,63	364.307,60	0,00	0,00	67.027.468,28	558.618,05	0,84%	1,47%	57,10%
Maio	67.027.468,28	623.565,07	116.667,60	0,00	68.187.285,67	652.919,92	0,97%	0,88%	109,95%
Junho	68.187.285,67	606.452,55	0,00	0,00	69.268.314,60	474.576,38	0,69%	1,08%	63,87%
Julho	69.268.314,60	426.700,00	0,00	0,00	70.172.883,99	477.869,39	0,69%	-0,28%	-
Agosto	70.172.883,99	572.410,13	0,00	0,00	71.274.111,82	528.817,70	0,75%	0,05%	1626,91%
Setembro	71.274.111,82	571.891,51	0,00	0,00	72.537.688,24	691.684,91	0,96%	0,12%	828,29%
Outubro	72.537.688,24	552.900,00	0,00	0,00	73.919.363,57	828.775,33	1,13%	1,00%	113,41%
Novembro	73.919.363,57	2.508.000,00	2.300.000,00	0,00	74.457.327,43	329.963,86	0,45%	0,82%	54,35%
Dezembro	74.457.327,43	698.235,93	0,00	0,00	75.898.872,01	743.308,65	0,99%	1,03%	96,03%
Acumulado	63.254.874,45	10.956.915,54	5.182.172,14	111.759,18	75.898.872,01	6.981.013,34	10,56%	11,07%	95,33%




**BURIPREV – Instituto de Previdência dos Servidores Públicos do  
Município de Buri - CNPJ: 02.922.449.0001/32**

E não havendo mais nada a ser tratado, franqueou-se a palavra a todos os presentes e não havendo mais assuntos ou questionamentos a serem tratados, o presidente agradeceu a presença de todos, encerrando a presente reunião ordinária, a qual, eu, Marco Antônio Lima, presidente do BURIPREV, redigi a presente ata que vai assinada por mim e pelos demais presentes.

- 1 – Sueli Lopes Ferreira dos Santos .....  
2 – Maria Aparecida Vieira dos Santos.....  
3 – Taís Mara da Costa Pires.....  
4 – Fernanda Almeida Oliveira.....  
5 – Daiane Lopes Fogaça Hamaue.....  
6 – Tânia Aparecida Muniz.....  
7 – Paulo André Rocha Machado.....  
8 – Aleonai Franco de Lima Pereira.....  
9 - Antonio Carlos Pereira.....  
10 – Bruno da Silva Gomes.....  
11 – Cláudio Silas Figueira Antunes.....  
12 – Ronaldo Marcelino Teixeira.....  
13 – Edilene Gomes de Oliveira Baron.....  
14 – Mário Ferreira.....  
15 – Nilton Batista Vieira Filho.....

Sem mais no momento, grato pela atenção:

Buri (SP), 10 de março de 2023.

  
Marco Antônio Lima  
Presidente do BURIPREV

## CONVOCAÇÃO PARA REUNIÃO



**BURIPREV**

Instituto de Previdência  
dos Servidores Públicos  
do Município de Buri


CNPJ 02.922.449/0001-32  
Rua São Roque, 47 - Buri - SP.  
e-mail: ipasb@ipasb.sp.gov.br  
Telefone: (15) 3546-3250

Eu, Marco Antônio Lima, Diretor Presidente do BURIPREV, (Instituto de Previdência dos Servidores Públicos do Município de Buri), no uso de suas atribuições legais, vem respeitosamente através deste instrumento, convocar os (as) senhores (as), abaixo relacionados, (as), a comparecer na Sede do Buriprev, sito a Rua São Roque, 47 – centro, no dia 10/03/2023 (sexta feira) às 10:30 h, onde na ocasião será discutido sobre os investimentos e desinvestimentos referentes ao 4º trimestre de 2022 e outros assuntos de suma importância com relação a este órgão de Previdência.

- 1 – Sueli Lopes Ferreira dos Santos .....
- 2 – Maria Aparecida Vieira dos Santos.....
- 3 – Taís Mara da Costa Pires.....
- 4 – Fernanda Almeida Oliveira.....
- 5 – Daiane Lopes Fogaça Hamaue.....
- 6 – Tânia Aparecida Muniz.....
- 7 – Paulo André Rocha Machado.....
- 8 – Aleonai Franco de Lima Pereira.....
- 9 - Antonio Carlos Pereira.....
- 10 – Bruno da Silva Gomes.....
- 11 – Cláudio Silas Figueira Antunes.....
- 12 – Ronaldo Marcelino Teixeira.....
- 13 – Edilene Gomes de Oliveira Baron.....
- 14 – Mário Ferreira.....
- 15 – Nilton Batista Vieira Filho.....

Sem mais no momento, grato pela atenção:

Buri (SP), 03 de março de 2023.

  
Marco Antônio Lima  
Presidente