

**BURIPREV – Instituto de Previdência dos Servidores Públicos do
Município de Buri - CNPJ: 02.922.449.0001/32**

Ata número 01/2024 da reunião ordinária da Diretoria executiva, Comitê de investimentos e Conselhos de Administração e Fiscal do BURIPREV – Instituto de Previdência dos Servidores Públicos do Município de Buri.

**RELATÓRIO TRIMESTRAL DE RENTABILIDADE E RISCOS DOS INVESTIMENTOS
DOS MESES DE OUTUBRO A DEZEMBRO DE 2023**

Aos quatorze dias do mês de março do ano de dois mil e vinte e quatro, às dez horas, na sede do BURIPREV, sito a Rua São Roque, 47 - centro, nesta cidade de Buri, Estado de São Paulo, reuniu-se a Diretoria Executiva, o Comitê de Investimentos e os Conselhos Fiscal e de Administração do BURIPREV, conforme convocação feita pelo Diretor Presidente em 07 de março de dois mil e vinte e quatro, em convocação assinada por todos os membros que foram localizados, a qual faz parte integrante desta ata. O Sr. Presidente abriu a presente reunião agradecendo a presença de todos, passando imediatamente a ordem do dia; expondo aos presentes as APRs realizadas no ano de dois mil e vinte e três, que já são alvo de pré-aprovação pelo órgão máximo da estrutura do BURIPREV através da PAI (Política Anual de Investimentos), deste mesmo ano e ainda pelo Comitê de investimentos que são comunicados previamente das necessidades das alocações, sendo que nas reuniões ordinárias mensais deliberam de forma mais aprofundada sobre as mesmas e ainda nas reuniões trimestrais, onde são expostas e aprovadas as devidas alocações; apresentou também os balanços contábeis e as demonstrações financeiras do exercício de 2023, para apreciação. E sendo minuciosamente examinadas tais peças pelo colegiado deste órgão, ficou observada e constatada a devida regularidade desses documentos e assim por unanimidade foram aprovadas as peças apresentadas. Após este momento, o presidente tratou a respeito do atraso do repasse patronal de junho a novembro de dois mil e vinte e três que deveria ser repassado mensalmente pela prefeitura o que causou a perda do CRP, afirmando que fez várias cobranças ao executivo e que em dezembro do mesmo ano aconteceu um novo parcelamento, já estando tudo regularizado, apenas aguardando nova liberação do CRP que ainda está em análise no Ministério da Previdência. O presidente ressaltou a importância da nova certificação dos membros e da eleição que será realizada para a composição do novo conselho Deliberativo. Em seguida, recordou o cenário negativo e difícil que o Instituto enfrentou nos anos anteriores e citou o resultado altamente positivo e animador, destacando que o BURIPREV iniciou o exercício de dois mil e vinte e três, com R\$ 75.898.872,03 (setenta e cinco milhões e oitocentos e noventa e oito mil e oitocentos e setenta e dois reais e três centavos) e em dezembro o

Rua São Roque, 47 - Centro - Buri/SP - CEP 18290-000 - Fone: (15) 3546-3250.

Handwritten signatures in blue ink:
- Top signature: *Ad. Paunes*
- Middle signature: *[Illegible]*
- Bottom signature: *[Illegible]*
- Far right signature: *Paulo*

**BURIPREV – Instituto de Previdência dos Servidores Públicos do
Município de Buri - CNPJ: 02.922.449.0001/32**

fechamento foi no valor de R\$ 91.731.132,49 (noventa e um milhões e setecentos e trinta e um mil e cento e trinta e dois reais e quarenta e nove centavos), com um total de rendimentos de R\$10.292.502,17 (dez milhões e duzentos e noventa e dois mil e quinhentos e dois reais e dezessete centavos) e que verificando-se que no exercício de dois mil e vinte e três, cuja meta prevista era 9,79% (nove vírgula setenta e nove por cento), alcançou-se o resultado de 12,96% (doze vírgula noventa e seis por cento) de rentabilidade, ou seja, 132,36% (cento e trinta e dois vírgula trinta e seis por cento) da meta prevista. Discorreu ainda sobre a importância de manter-se com perfil conservador, mais que com os ajustes realizados nos investimentos fez com que a meta que não era batida a cinco anos fosse alcançada com êxito. Em seguida apresentou-se a relação de todos os Fundos de Investimentos do BURIPREV referentes ao exercício de 2023, para que fossem analisados detalhadamente os rendimentos, as metas, enquadramentos e os riscos de cada um deles, verificando-se a devida regularidade em todos eles. Ato contínuo, dando cumprimento ao previsto na Portaria MPS 519/2011, em consonância com a Resolução CMN 3922 de 25 de dezembro de 2010, foi ainda deliberado sobre os investimentos nos meses de outubro, novembro e dezembro de 2023, como abaixo demonstrado.

E não havendo mais nada a ser tratado, franqueou-se a palavra a todos os presentes e não havendo mais assuntos ou questionamentos a serem

Rua São Roque, 47 - Centro - Buri/SP - CEP 18290-000 - Fone: (15) 3546-3250.

AAZ. Prance

BP

Edi

Edi

Paulo

81

Edi

Relatório Analítico dos Investimentos

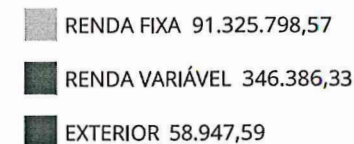

em dezembro, 4º trimestre e ano de 2023

Carteira consolidada de investimentos - base (Dezembro / 2023)

Produto / Fundo	Resgate	Carência	Saldo	Particip. S/ Total	Cotistas	% S/ PL do Fundo	Enquadramento
TÍTULOS PÚBLICOS			4.224.119,79	4,60%		0,00%	Artigo 7º, Inciso I, Alínea ' a '
BB ALOCAÇÃO ATIVA RETORNO TOTAL FIC RENDA FIXA P...	D+3	Não há	10.396.448,63	11,33%	694	0,17%	Artigo 7º, Inciso I, Alínea ' b '
BB IRF-M 1 TÍTULOS PÚBLICOS FIC RENDA FIXA PREVI...	D+0	Não há	7.283.828,40	7,94%	1.141	0,09%	Artigo 7º, Inciso I, Alínea ' b '
BB TÍTULOS PÚBLICOS VÉRTICE 2027 FI RENDA FIXA P...	D+0	1795 dias	1.335.858,60	1,46%	198	0,13%	Artigo 7º, Inciso I, Alínea ' b '
BB TÍTULOS PÚBLICOS XXI FI RENDA FIXA PREVIDENCI...	D+0	2024-08-15	3.145.265,85	3,43%	370	0,09%	Artigo 7º, Inciso I, Alínea ' b '
BRANCO IRF-M 1 TÍTULOS PÚBLICOS FI RENDA FIXA	D+0	Não há	7.871.330,60	8,58%	245	1,04%	Artigo 7º, Inciso I, Alínea ' b '
CAIXA BRASIL IDKA IPCA 2A TÍTULOS PÚBLICOS FI RE...	D+0	Não há	13.928.158,88	15,18%	850	0,27%	Artigo 7º, Inciso I, Alínea ' b '
CAIXA BRASIL IRF-M 1 TÍTULOS PÚBLICOS FI RENDA F...	D+0	Não há	11.841.099,48	12,91%	1.190	0,14%	Artigo 7º, Inciso I, Alínea ' b '
ITAÚ INSTITUCIONAL ALOCAÇÃO DINÂMICA FIC RENDA F...	D+1	Não há	1.763.332,74	1,92%	216	0,08%	Artigo 7º, Inciso I, Alínea ' b '
SANTANDER ATIVO FIC RENDA FIXA	D+1	Não há	1.198.334,52	1,31%	66	0,38%	Artigo 7º, Inciso I, Alínea ' b '
SICREDI LIQUIDEZ EMPRESARIAL DI FI RENDA FIXA	D+0	Não há	4.495.308,60	4,90%	1.574	0,20%	Artigo 7º, Inciso I, Alínea ' b '
BB PERFIL FIC RENDA FIXA REFERENCIADO DI PREVIDE...	D+0	Não há	4.569.377,62	4,98%	1.133	0,03%	Artigo 7º, Inciso III, Alínea ' a '
BRANCO PREMIUM FI RENDA FIXA REFERENCIADO DI	D+0	Não há	4.654.974,37	5,07%	442	0,05%	Artigo 7º, Inciso III, Alínea ' a '
CAIXA BRASIL FI RENDA FIXA REFERENCIADO DI LP	D+0	Não há	14.200.042,15	15,48%	988	0,10%	Artigo 7º, Inciso III, Alínea ' a '
SICREDI INSTITUCIONAL IRF-M 1 FI RENDA FIXA	D+1	Não há	418.318,34	0,46%	436	0,05%	Artigo 7º, Inciso III, Alínea ' a '
CAIXA AÇÕES MULTIGESTOR FIC AÇÕES	D+25	Não há	346.386,33	0,38%	938	0,05%	Artigo 8º, Inciso I
CAIXA INSTITUCIONAL FI AÇÕES BDR NÍVEL I	D+4	Não há	58.947,59	0,06%	468	0,00%	Artigo 9º, Inciso III
Total para cálculo dos limites da Resolução			91.731.132,49				
DISPONIBILIDADES FINANCEIRAS			57.018,11				Artigo 6º
PL Total			91.788.150,60				

Enquadramento e Política de Investimento (RENDA FIXA) - base (Dezembro / 2023)


Artigos - Renda Fixa	Resolução	Carteira \$	Carteira	Estratégia de Alocação - 2023			GAP Superior
				Inf	Alvo	Sup	
Artigo 7º, Inciso I, Alínea ' a '	100,00%	4.224.119,79	4,60%	0,00%	5,44%	100,00%	87.507.012,70
Artigo 7º, Inciso I, Alínea ' b '	100,00%	63.258.966,30	68,96%	30,00%	58,18%	100,00%	28.472.166,19
Artigo 7º, Inciso III, Alínea ' a '	60,00%	23.842.712,48	25,99%	20,00%	35,89%	60,00%	31.195.967,01
Artigo 7º, Inciso IV	20,00%	0,00	0,00%	0,00%	0,00%	10,00%	9.173.113,25
Artigo 7º, Inciso V, Alínea ' a '	5,00%	0,00	0,00%	0,00%	0,00%	5,00%	4.586.556,62
Artigo 7º, Inciso V, Alínea ' b '	5,00%	0,00	0,00%	0,00%	0,00%	5,00%	4.586.556,62
Artigo 7º, Inciso V, Alínea ' c '	5,00%	0,00	0,00%	0,00%	0,00%	5,00%	4.586.556,62
Total Renda Fixa	100,00%	91.325.798,57	99,56%	50,00%	99,51%	285,00%	



Enquadramento e Política de Investimento (RENDA VARIÁVEL E EXTERIOR) - base (Dezembro / 2023)

Artigos - Renda Variável / Estruturado / Imobiliário	Resolução	Carteira \$	Carteira	Estratégia de Alocação - 2023			GAP Superior
				Inf	Alvo	Sup	
Artigo 8º, Inciso I	30,00%	346.386,33	0,38%	0,00%	0,43%	20,00%	17.999.840,17
Artigo 8º, Inciso II	30,00%	0,00	0,00%	0,00%	0,00%	10,00%	9.173.113,25
Artigo 10º, Inciso I	10,00%	0,00	0,00%	0,00%	0,00%	10,00%	9.173.113,25
Artigo 10º, Inciso II	5,00%	0,00	0,00%	0,00%	0,00%	5,00%	4.586.556,62
Artigo 11º	5,00%	0,00	0,00%	0,00%	0,00%	5,00%	4.586.556,62
Total Renda Variável / Estruturado / Imobiliário	30,00%	346.386,33	0,38%	0,00%	0,43%	50,00%	

Artigos - Exterior	Resolução	Carteira \$	Carteira	Estratégia de Alocação - Limite - 2023			GAP Superior
				Inferior	Alvo	Superior	
Artigo 9º, Inciso I	10,00%	0,00	0,00%	0,00%	0,00%	10,00%	9.173.113,25
Artigo 9º, Inciso II	10,00%	0,00	0,00%	0,00%	0,00%	10,00%	9.173.113,25
Artigo 9º, Inciso III	10,00%	58.947,59	0,06%	0,00%	0,06%	10,00%	9.114.165,66
Total Exterior	10,00%	58.947,59	0,06%	0,00%	0,06%	30,00%	



7º I a
 7º I b
 7º III a
 8º I
 9º III



Estratégia de Alocação para os Próximos 5 Anos

Artigos	Estratégia de Alocação - 2023		Limite Inferior (%)	Limite Superior (%)
	Carteira \$	Carteira %		

Enquadramento por Gestores - base (Dezembro / 2023)

Gestão	Valor	% S/ Carteira	% S/ PL Gestão
CAIXA DTVM	40.374.634,43	44,01	-
BB GESTÃO DE RECURSOS DTVM	26.730.779,10	29,14	-
BRDESCO ASSET MANAGEMENT	12.526.304,97	13,66	0,00
SICREDI	4.913.626,94	5,36	0,00
TESOURO NACIONAL (TÍTULOS PÚBL...	4.224.119,79	4,60	-
ITAÚ ASSET MANAGEMENT	1.763.332,74	1,92	0,00
SANTANDER BRASIL ASSET MANAGEM...	1.198.334,52	1,31	0,00

Artigo 20º - O total das aplicações dos recursos do regime próprio de previdência social em fundos de investimento e carteiras administradas não pode exceder a 5% (cinco por cento) do volume total de recursos de terceiros gerido por um mesmo gestor ou por gestoras ligadas ao seu respectivo grupo econômico, assim definido pela CVM em regulamentação específica. (NR) - (Resolução 4963)

Retorno dos investimentos e Benchmark's de ativos no mês de Dezembro/2023 - RENDA FIXA

	Mês	Ano	3M	6M	12M	24M	VaR Mês	Volatilidade 12M
IDKA IPCA 2 Anos (Benchmark)	1,45%	12,13%	2,89%	5,00%	12,13%	22,60%	-	-
CAIXA BRASIL IDKA IPCA 2A TÍTULOS PÚBLICOS FI RENDA FIXA LP	1,40%	11,90%	2,86%	4,97%	11,90%	22,02%	0,43%	1,99%

IRF-M 1 (Benchmark)	0,91%	13,25%	2,89%	6,16%	13,25%	26,86%	-	-
SICREDI INSTITUCIONAL IRF-M 1 FI RENDA FIXA	0,94%	13,40%	2,93%	6,28%	13,40%	27,21%	0,06%	0,35%
CAIXA BRASIL IRF-M 1 TÍTULOS PÚBLICOS FI RENDA FIXA	0,89%	13,02%	2,83%	6,04%	13,02%	26,29%	0,03%	0,35%
BRADERCO IRF-M 1 TÍTULOS PÚBLICOS FI RENDA FIXA	0,90%	13,00%	2,81%	6,03%	13,00%	26,31%	0,04%	0,35%
BB IRF-M 1 TÍTULOS PÚBLICOS FIC RENDA FIXA PREVIDENCIÁRIO	0,89%	12,88%	2,80%	6,00%	12,88%	26,13%	0,04%	0,35%

CDI (Benchmark)	0,90%	13,05%	2,84%	6,15%	13,05%	27,03%	-	-
BB ALOCAÇÃO ATIVA RETORNO TOTAL FIC RENDA FIXA PREVIDENCIÁRIO	0,95%	14,99%	2,92%	5,73%	14,99%	25,68%	0,06%	1,59%
BB PERFIL FIC RENDA FIXA REFERENCIADO DI PREVIDENCIÁRIO LP	0,90%	12,98%	2,83%	6,15%	12,98%	27,20%	0,01%	0,08%
SICREDI LIQUIDEZ EMPRESARIAL DI FI RENDA FIXA	0,90%	13,01%	2,79%	6,12%	13,01%	26,95%	0,02%	0,05%
CAIXA BRASIL FI RENDA FIXA REFERENCIADO DI LP	0,92%	13,32%	2,94%	6,48%	13,32%	27,68%	0,02%	0,07%
BRADERCO PREMIUM FI RENDA FIXA REFERENCIADO DI	0,94%	13,63%	3,01%	6,66%	13,63%	28,40%	0,01%	0,07%

IPCA (Benchmark)	0,56%	4,62%	1,08%	1,70%	4,62%	10,67%	-	-
BB TÍTULOS PÚBLICOS VÉRTICE 2027 FI RENDA FIXA PREVIDENCIÁRIO	1,69%	13,64%	3,22%	4,06%	13,64%	-	0,81%	3,26%
BB TÍTULOS PÚBLICOS XXI FI RENDA FIXA PREVIDENCIÁRIO	0,92%	11,17%	2,16%	5,32%	11,17%	-	0,34%	1,40%
SANTANDER ATIVO FIC RENDA FIXA	1,53%	13,38%	3,97%	5,23%	13,38%	23,90%	0,50%	1,80%

Retorno dos investimentos e Benchmark's de ativos no mês de Dezembro/2023 - RENDA FIXA

	Mês	Ano	3M	6M	12M	24M	VaR Mês	Volatilidade 12M
ITAÚ INSTITUCIONAL ALOCAÇÃO DINÂMICA FIC RENDA FIXA	1,61%	15,84%	4,04%	5,04%	15,84%	24,91%	0,78%	3,29%

Retorno dos investimentos e Benchmark's de ativos no mês de Dezembro/2023 - RENDA VARIÁVEL

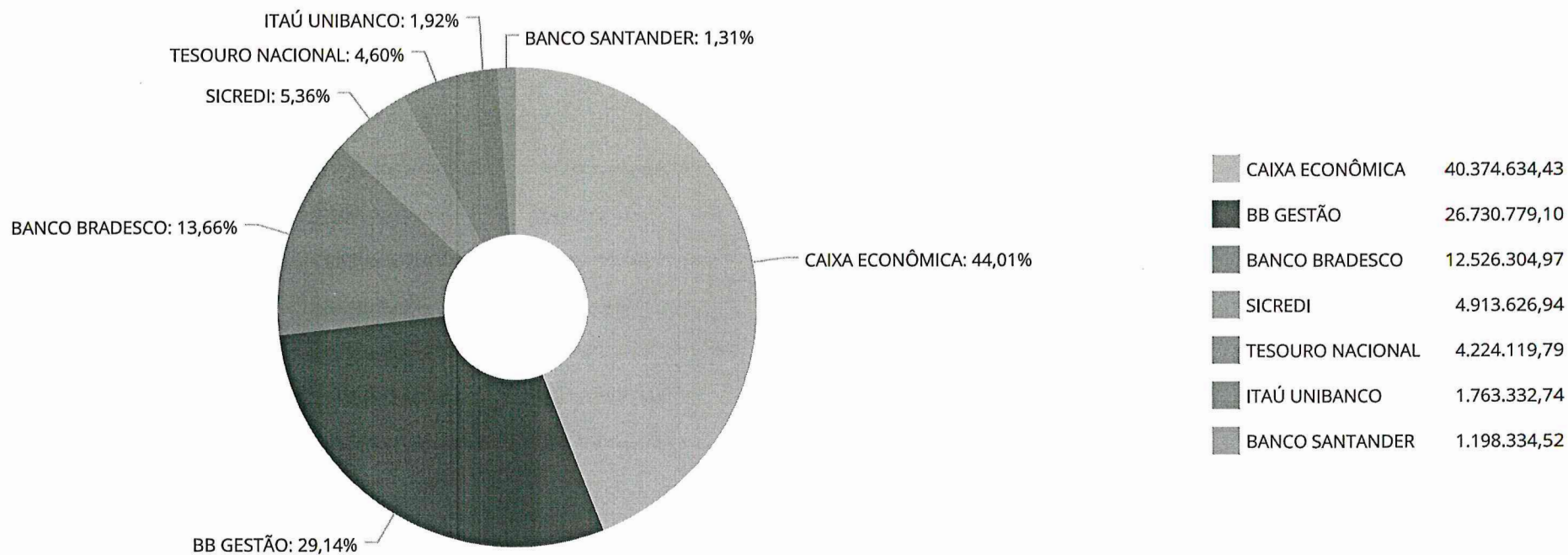
	Mês	Ano	3M	6M	12M	24M	VaR Mês	Volatilidade 12M
Global BDRX (Benchmark)	2,84%	26,33%	7,77%	9,72%	26,33%	-9,11%	-	-
CAIXA INSTITUCIONAL FI AÇÕES BDR NÍVEL I	2,59%	24,92%	7,65%	9,07%	24,92%	-10,73%	4,08%	15,40%

Ibovespa (Benchmark)	5,38%	22,28%	15,12%	13,63%	22,28%	28,01%	-	-
CAIXA AÇÕES MULTIGESTOR FIC AÇÕES	5,40%	17,15%	10,44%	8,41%	17,15%	15,05%	6,16%	16,61%

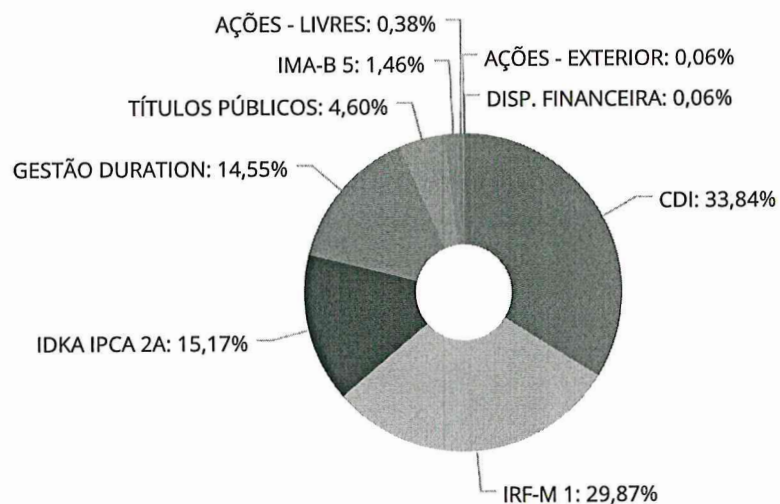
Retorno dos investimentos e Benchmark's de ativos no mês de Dezembro/2023 - INVESTIMENTO NO EXTERIOR

	Mês	Ano	3M	6M	12M	24M	VaR Mês	Volatilidade 12M
Global BDRX (Benchmark)	2,84%	26,33%	7,77%	9,72%	26,33%	-9,11%	-	-
CAIXA INSTITUCIONAL FIAÇÕES BDR NÍVEL I	2,59%	24,92%	7,65%	9,07%	24,92%	-10,73%	4,08%	15,398%

Distribuição dos ativos por Administradores - base (Dezembro / 2023)



Distribuição dos ativos por Sub-Segmentos - base (Dezembro / 2023)



■ CDI	31.064.968,59	■ IRF-M 1	27.414.576,82	■ IDKA IPCA 2A	13.928.158,88	■ GESTÃO DURATION	13.358.115,89
■ TÍTULOS PÚBLICOS	4.224.119,79	■ IMA-B 5	1.335.858,60	■ AÇÕES - LIVRES	346.386,33	■ AÇÕES - EXTERIOR	58.947,59
■ DISP. FINANCEIRA	57.018,11						

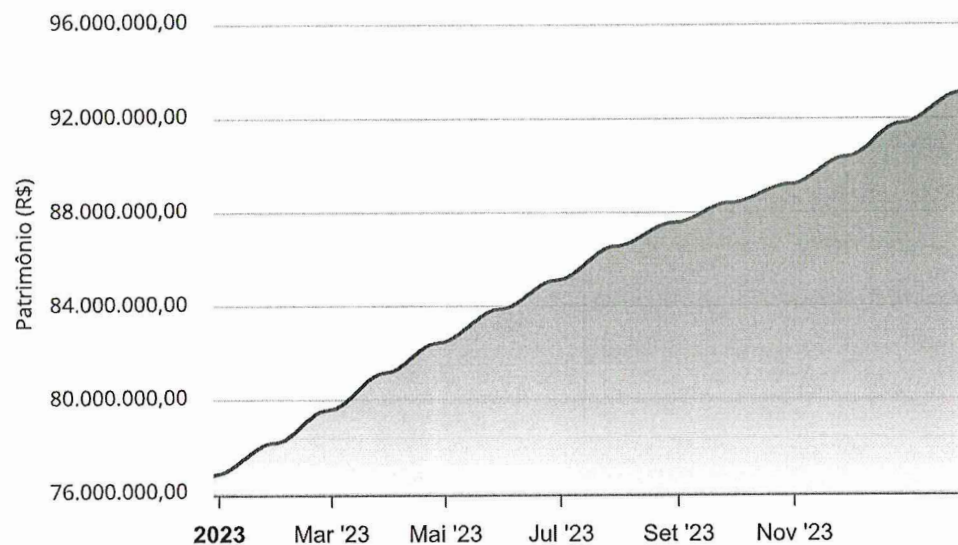


Carteira de Títulos Públicos no mês de (Dezembro / 2023)

Títulos Públicos	Vencimento	Compra	Qtde	P.U. Compra	P.U. Atual	\$ Pago	\$ Atual	Marcação
NTN-B - Nota do Tesouro Nacional - Série B	15/08/2024	06/05/2005	535	1.388,59654206	4.258,185278	742.899,15	2.278.129,12	Mercado
NTN-B - Nota do Tesouro Nacional - Série B	15/08/2024	25/07/2005	457	1.421,04376368	4.258,185278	649.417,00	1.945.990,67	Mercado

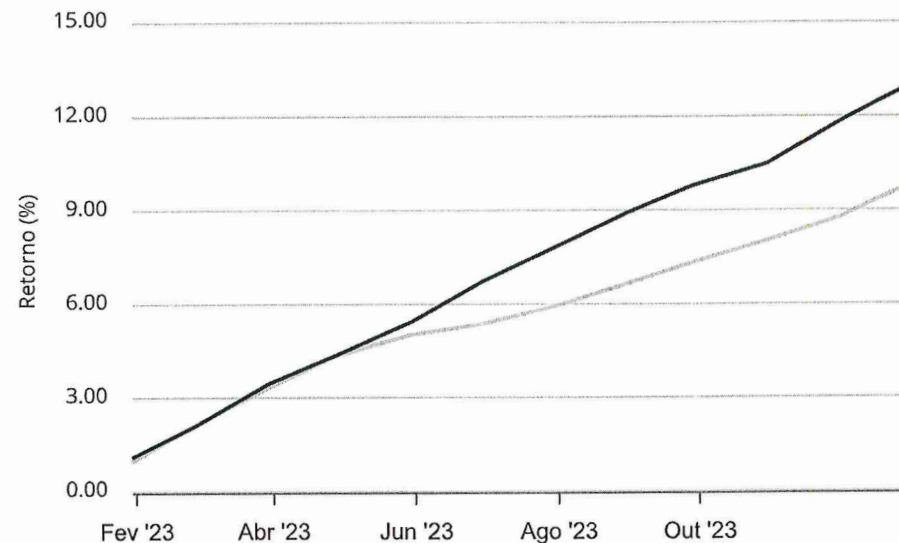
Gráficos ilustrativos de Evolução Patrimonial e indicadores

Evolução do Patrimônio



Comparativo

ANO 36M



- Investimentos Meta de Rentabilidade CDI IMA-B
- IMA-B 5 IMA-B 5+ IMA Geral IRF-M IRF-M 1
- IRF-M 1+ Ibovespa IBX SMLL IDIV

Retorno dos Investimentos após as movimentações (aplicações e resgates) no mês de Dezembro/2023

FUNDOS DE RENDA FIXA

Ativos Renda Fixa	Saldo Anterior	Aplicações	Resgates	Saldo Atual	Retorno (R\$)	Retorno (%)	(%) Instit	Var - Mês
BB TÍTULOS PÚBLICOS VÉRTICE 2027 FI RENDA FIXA PRE...	1.313.631,41	0,00	0,00	1.335.858,60	22.227,19	1,69%	1,69%	0,81%
ITAÚ INSTITUCIONAL ALOCAÇÃO DINÂMICA FIC RENDA FIX...	1.735.384,55	0,00	0,00	1.763.332,74	27.948,19	1,61%	1,61%	0,78%
SANTANDER ATIVO FIC RENDA FIXA	1.180.235,79	0,00	0,00	1.198.334,52	18.098,73	1,53%	1,53%	0,50%
CAIXA BRASIL IDKA IPCA 2A TÍTULOS PÚBLICOS FI REND...	13.735.608,78	0,00	0,00	13.928.158,88	192.550,10	1,40%	1,40%	0,43%
BB ALOCAÇÃO ATIVA RETORNO TOTAL FIC RENDA FIXA PRE...	10.068.973,85	230.000,00	0,00	10.396.448,63	97.474,78	0,95%	0,95%	0,06%
TÍTULOS PÚBLICOS	4.184.764,47	0,00	0,00	4.224.119,79	39.355,32	0,94%	-	-
BRDESCO PREMIUM FI RENDA FIXA REFERENCIADO DI	4.611.729,40	0,00	0,00	4.654.974,37	43.244,97	0,94%	0,94%	0,01%
SICREDI INSTITUCIONAL IRF-M 1 FI RENDA FIXA	414.443,73	0,00	0,00	418.318,34	3.874,61	0,93%	0,93%	0,06%
CAIXA BRASIL FI RENDA FIXA REFERENCIADO DI LP	14.069.992,65	0,00	0,00	14.200.042,15	130.049,50	0,92%	0,92%	0,02%
BB TÍTULOS PÚBLICOS XXI FI RENDA FIXA PREVIDENCIÁR...	3.116.495,69	0,00	0,00	3.145.265,85	28.770,16	0,92%	0,92%	0,34%
SICREDI LIQUIDEZ EMPRESARIAL DI FI RENDA FIXA	4.455.201,69	0,00	0,00	4.495.308,60	40.106,91	0,90%	0,90%	0,02%
BRDESCO IRF-M 1 TÍTULOS PÚBLICOS FI RENDA FIXA	7.801.467,00	0,00	0,00	7.871.330,60	69.863,60	0,90%	0,90%	0,04%
CAIXA BRASIL IRF-M 1 TÍTULOS PÚBLICOS FI RENDA FIX...	11.737.074,34	0,00	0,00	11.841.099,48	104.025,14	0,89%	0,89%	0,03%
BB PERFIL FIC RENDA FIXA REFERENCIADO DI PREVIDENC...	4.032.776,93	500.000,00	0,00	4.569.377,62	36.600,69	0,81%	0,90%	0,01%
BB IRF-M 1 TÍTULOS PÚBLICOS FIC RENDA FIXA PREVIDE...	7.182.174,45	500.000,00	460.000,00	7.283.828,40	61.653,95	0,80%	0,89%	0,04%
Total Renda Fixa	89.639.954,73	1.230.000,00	460.000,00	91.325.798,57	915.843,84	1,01%		0,14%

Retorno dos Investimentos após as movimentações (aplicações e resgates) no mês de Dezembro/2023

FUNDOS DE RENDA VARIÁVEL

Ativos Renda Variável	Saldo Anterior	Aplicações	Resgates	Saldo Atual	Retorno (R\$)	Retorno (%)	(%) Instit	Var - Mês
CAIXA AÇÕES MULTIGESTOR FIC AÇÕES	328.629,43	0,00	0,00	346.386,33	17.756,90	5,40%	5,40%	6,16%
Total Renda Variável	328.629,43	0,00	0,00	346.386,33	17.756,90	5,40%		6,16%



Retorno dos Investimentos após as movimentações (aplicações e resgates) no mês de (Dezembro / 2023)

FUNDOS EXTERIOR

Ativos Exterior	Saldo Anterior	Aplicações	Resgates	Saldo Atual	Retorno (R\$)	Retorno (%)	(%) Instit	Var - Mês
CAIXA INSTITUCIONAL FIAÇÕES BDR NÍVEL I	57.460,24	0,00	0,00	58.947,59	1.487,35	2,59%	2,59%	4,08%
Total Exterior	57.460,24	0,00	0,00	58.947,59	1.487,35	2,59%		4,08%

Retorno dos Investimentos após as movimentações (aplicações e resgates) no 4º Trimestre/2023

FUNDOS DE RENDA FIXA

Ativos Renda Fixa	Saldo Anterior	Aplicações	Resgates	Saldo Atual	Retorno (R\$)	Retorno (%)	(%) Instit
CAIXA BRASIL FI RENDA FIXA REFERENCIADO DI LP	13.794.990,62	0,00	0,00	14.200.042,15	405.051,53	2,94%	2,94%
CAIXA BRASIL IDKA IPCA 2A TÍTULOS PÚBLICOS FI REND...	13.541.429,88	0,00	0,00	13.928.158,88	386.729,00	2,86%	2,86%
CAIXA BRASIL IRF-M 1 TÍTULOS PÚBLICOS FI RENDA FIX...	11.515.736,57	0,00	0,00	11.841.099,48	325.362,91	2,83%	2,83%
BB ALOCAÇÃO ATIVA RETORNO TOTAL FIC RENDA FIXA PRE...	9.603.866,57	505.000,00	0,00	10.396.448,63	287.582,06	2,84%	2,92%
BRADESCO IRF-M 1 TÍTULOS PÚBLICOS FI RENDA FIXA	7.655.879,97	0,00	0,00	7.871.330,60	215.450,63	2,81%	2,81%
BB IRF-M 1 TÍTULOS PÚBLICOS FIC RENDA FIXA PREVIDE...	7.334.296,46	500.000,00	750.000,00	7.283.828,40	199.531,94	2,55%	2,80%
BRADESCO PREMIUM FI RENDA FIXA REFERENCIADO DI	4.518.920,82	0,00	0,00	4.654.974,37	136.053,55	3,01%	3,01%
SICREDI LIQUIDEZ EMPRESARIAL DI FI RENDA FIXA	4.044.673,89	329.000,00	0,00	4.495.308,60	121.634,71	2,78%	2,78%
BB PERFIL FIC RENDA FIXA REFERENCIADO DI PREVIDENC...	3.827.793,65	630.000,00	0,00	4.569.377,62	111.583,97	2,50%	2,83%
TÍTULOS PÚBLICOS	4.132.678,47	0,00	0,00	4.224.119,79	91.441,32	2,21%	-
ITAÚ INSTITUCIONAL ALOCAÇÃO DINÂMICA FIC RENDA FIX...	1.694.941,19	0,00	0,00	1.763.332,74	68.391,55	4,04%	4,04%
BB TÍTULOS PÚBLICOS XXI FI RENDA FIXA PREVIDENCIÁR...	3.078.750,99	0,00	0,00	3.145.265,85	66.514,86	2,16%	2,16%
SANTANDER ATIVO FIC RENDA FIXA	1.152.583,53	0,00	0,00	1.198.334,52	45.750,99	3,97%	3,97%
BB TÍTULOS PÚBLICOS VÉRTICE 2027 FI RENDA FIXA PRE...	1.330.863,09	0,00	36.931,24	1.335.858,60	41.926,75	3,15%	3,22%
SICREDI INSTITUCIONAL IRF-M 1 FI RENDA FIXA	406.429,04	0,00	0,00	418.318,34	11.889,30	2,93%	2,93%
Total Renda Fixa	87.633.834,74	1.964.000,00	786.931,24	91.325.798,57	2.514.895,07	2,83%	

Retorno dos Investimentos após as movimentações (aplicações e resgates) no 4º Trimestre/2023

FUNDOS DE RENDA VARIÁVEL

Ativos Renda Variável	Saldo Anterior	Aplicações	Resgates	Saldo Atual	Retorno (R\$)	Retorno (%)	(%) Instit
CAIXA AÇÕES MULTIGESTOR FIC AÇÕES	313.655,52	0,00	0,00	346.386,33	32.730,81	10,44%	10,44%
Total Renda Variável	313.655,52	0,00	0,00	346.386,33	32.730,81	10,44%	

Retorno dos Investimentos após as movimentações (aplicações e resgates) no 4º Trimestre/2023

FUNDOS EXTERIOR

Ativos Exterior	Saldo Anterior	Aplicações	Resgates	Saldo Atual	Retorno (R\$)	Retorno (%)	(%) Instit
CAIXA INSTITUCIONAL FI AÇÕES BDR NÍVEL I	54.759,74	0,00	0,00	58.947,59	4.187,85	7,65%	7,65%
Total Exterior	54.759,74	0,00	0,00	58.947,59	4.187,85	7,65%	

Retorno dos Investimentos após as movimentações (aplicações e resgates) no ano de 2023

FUNDOS DE RENDA FIXA

Ativos Renda Fixa	Saldo Anterior	Aplicações	Resgates	Saldo Atual	Retorno (R\$)	Retorno (%)	(%) Instif
CAIXA BRASIL FI RENDA FIXA REFERENCIADO DI LP	11.691.327,58	843.100,22	0,00	14.200.042,15	1.665.614,35	13,31%	13,32%
CAIXA BRASIL IDKA IPCA 2A TÍTULOS PÚBLICOS FI REND...	12.446.941,30	0,00	0,00	13.928.158,88	1.481.217,58	11,89%	11,90%
CAIXA BRASIL IRF-M 1 TÍTULOS PÚBLICOS FI RENDA FIX...	10.476.963,12	0,00	0,00	11.841.099,48	1.364.136,36	13,03%	13,02%
BB ALOCAÇÃO ATIVA RETORNO TOTAL FIC RENDA FIXA PRE...	6.790.668,43	2.452.000,00	0,00	10.396.448,63	1.153.780,20	14,84%	14,99%
BB IRF-M 1 TÍTULOS PÚBLICOS FIC RENDA FIXA PREVIDE...	9.975.561,28	1.020.469,00	4.730.000,00	7.283.828,40	1.017.798,12	12,65%	12,88%
BRADESCO IRF-M 1 TÍTULOS PÚBLICOS FI RENDA FIXA	9.651.597,43	239.323,17	3.000.000,00	7.871.330,60	980.410,00	12,88%	13,00%
SICREDI LIQUIDEZ EMPRESARIAL DI FI RENDA FIXA	3.338.817,05	679.000,00	0,00	4.495.308,60	477.491,55	12,92%	13,01%
BRADESCO PREMIUM FI RENDA FIXA REFERENCIADO DI	1.178.501,34	3.000.000,00	0,00	4.654.974,37	476.473,03	13,00%	13,63%
TÍTULOS PÚBLICOS	4.019.736,53	0,00	239.323,17	4.224.119,79	443.706,43	0,11%	-
BB PERFIL FIC RENDA FIXA REFERENCIADO DI PREVIDENC...	0,00	4.225.000,00	0,00	4.569.377,62	344.377,62	9,82%	12,98%
BB TÍTULOS PÚBLICOS XXI FI RENDA FIXA PREVIDENCIÁR...	2.341.015,20	650.000,00	152.381,03	3.145.265,85	306.631,68	10,97%	11,17%
ITAÚ INSTITUCIONAL ALOCAÇÃO DINÂMICA FIC RENDA FIX...	1.189.126,48	372.000,00	0,00	1.763.332,74	202.206,26	15,73%	15,84%
SANTANDER ATIVO FIC RENDA FIXA	1.056.931,05	0,00	0,00	1.198.334,52	141.403,47	13,37%	13,38%
BB TÍTULOS PÚBLICOS VÉRTICE 2027 FI RENDA FIXA PRE...	0,00	1.308.337,48	73.523,74	1.335.858,60	101.044,86	7,96%	13,64%
SICREDI INSTITUCIONAL IRF-M 1 FI RENDA FIXA	368.883,80	0,00	0,00	418.318,34	49.434,54	13,39%	13,40%
BB IMA-B 5+ TÍTULOS PÚBLICOS FI RENDA FIXA PREVIDE...	1.029.922,30	0,00	1.054.243,64	0,00	24.321,34	2,36%	18,87%
Total Renda Fixa	75.555.992,89	14.789.229,87	9.249.471,58	91.325.798,57	10.230.047,39	12,61%	

Retorno dos Investimentos após as movimentações (aplicações e resgates) no ano de 2023

FUNDOS DE RENDA VARIÁVEL

Ativos Renda Variável	Saldo Anterior	Aplicações	Resgates	Saldo Atual	Retorno (R\$)	Retorno (%)	(%) Instit
CAIXA AÇÕES MULTIGESTOR FIC AÇÕES	295.691,51	0,00	0,00	346.386,33	50.694,82	17,14%	17,14%
Total Renda Variável	295.691,51	0,00	0,00	346.386,33	50.694,82	17,14%	

Retorno dos Investimentos após as movimentações (aplicações e resgates) no ano de 2023

FUNDOS EXTERIOR

Ativos Exterior	Saldo Anterior	Aplicações	Resgates	Saldo Atual	Retorno (R\$)	Retorno (%)	(%) Instit
CAIXA INSTITUCIONAL FIAÇÕES BDR NÍVEL I	47.187,63	0,00	0,00	58.947,59	11.759,96	24,92%	24,92%
Total Exterior	47.187,63	0,00	0,00	58.947,59	11.759,96	24,92%	

Disclaimer

Este documento (caracterizado como relatório, parecer ou análise) foi preparado para uso exclusivo do destinatário, não podendo ser reproduzido ou distribuído por este a qualquer pessoa sem expressa autorização da CRÉDITO E MERCADO CONSULTORIA DE INVESTIMENTOS.. As informações aqui contidas, tem por somente, o objetivo de prover informações e não representa, em nenhuma hipótese, uma oferta de compra e venda ou solicitação de compra e venda de qualquer valor mobiliário ou instrumento financeiro. Trata-se apenas uma OPINIÃO que reflete o momento da análise e são consubstanciadas em informações coletadas em fontes públicas e que julgamos confiáveis.

A utilização destas informações em suas tomadas de decisão e consequentes perdas e ganhos não nos torna responsáveis diretos. As informações aqui contidas não representam garantia de exatidão das informações prestadas ou julgamento sobre a qualidade delas, e não devem ser consideradas como tais.

As informações deste documento estão em consonância com as informações sobre o(s) produto(s) mencionado(s), entretanto não substituem seus materiais oficiais, como regulamentos, prospectos de divulgação e outros exigidos legalmente. É recomendada a leitura cuidadosa destes materiais, com especial atenção para as cláusulas relativas aos objetivos, aos riscos e à política de investimento do(s) produto(s). Todas as informações podem ser obtidas com os responsáveis pela distribuição, administração, gestão ou no próprio site da CVM (Comissão de Valores Mobiliários) através do link: <https://www.gov.br/cvm/pt-br>.

Sua elaboração buscou atender os objetivos do cliente, considerando a sua situação financeira e seu perfil de investidor.

A rentabilidade obtida no passado não representa garantia de rentabilidade futura e os produtos estruturados e/ou de longo prazo possuem, além da volatilidade, riscos associados à sua carteira de crédito e estruturação. Os riscos inerentes aos diversos tipos de operações com valores mobiliários de bolsa, balcão, nos mercados de liquidação futura e de derivativos, podem resultar em perdas aos investimentos realizados, bem como o inverso proporcionalmente. Todos e qualquer outro valor exibido está representado em Real (BRL) e para os cálculos, foram utilizadas observações diárias, sendo sua fonte o Sistema Quantum Axis e a CVM.













A contratação de empresa de Consultoria de Valores Mobiliários para a emissão deste documento não assegura ou sugere a existência de garantia de resultados futuros ou a isenção de risco. Cabe a Consultoria de Valores Mobiliários a prestação dos serviços de ORIENTAÇÃO, RECOMENDAÇÃO E ACONSELHAMENTO, DE FORMA PROFISSIONAL, INDEPENDENTE E INDIVIDUALIZADA, SOBRE INVESTIMENTOS NO MERCADO DE VALORES MOBILIÁRIOS, CUJA ADOÇÃO E IMPLEMENTAÇÃO SEJAM EXCLUSIVAS DO CLIENTE (Resolução CVM nº 19/2021).

Na apuração do cálculo de rentabilidade da carteira de investimentos são considerados os recursos descritos no Art. 3º da Resolução CMN nº 4.963/2021, provenientes do recolhimento das alíquotas de contribuição dos servidores, exclusivamente com finalidade previdenciária, excluindo qualquer tipo de recurso recebidos com finalidade administrativa, em consonância com a Portaria MTP nº 1.467/2022, art. 84, inciso III, alínea "a".

Os RPPS DEVEM, independente da contratação de Consultoria de Valores Mobiliários, se adequar às normativas pertinentes e principalmente a Portaria MTP nº 1.467/2022 e suas alterações, além da Resolução CMN nº 4.963/2021, que dispõem sobre as aplicações dos recursos financeiros dos Regimes Próprios de Previdência Social, instituídos pela União, Estados, Distrito Federal e Municípios e dá outras providências.


**BURIPREV – Instituto de Previdência dos Servidores Públicos do
Município de Buri - CNPJ: 02.922.449.0001/32**

tratados, o presidente agradeceu a presença de todos, encerrando a presente reunião ordinária, a qual, eu, Marco Antônio Lima, presidente do BURIPREV, redigi a presente ata que vai assinada por mim e pelos demais presentes.

- 1 – Sueli Lopes Ferreira dos Santos 
- 2 – Maria Aparecida Vieira dos Santos.....
- 3 – Taís Mara da Costa Pires..... 
- 4 – Fernanda Almeida Oliveira..... 
- 5 – Daiane Lopes Fogaça Hamaue.....
- 6 – Zilda Aparecida Antunes de Proença..... 
- 7 – Paulo André Rocha Machado..... 
- 8 – Aleonai Franco de Lima Pereira..... 
- 9 - Antônio Carlos Pereira..... 
- 10 – Bruno da Silva Gomes..... 
- 11 – Cláudio Silas Figueira Antunes..... 
- 12 – Ronaldo Marcelino Teixeira..... 
- 13 – Edilene Gomes de Oliveira Baron..... 
- 14 – Mário Ferreira.....
- 15 – Nilton Batista Vieira Filho..... 

Sem mais no momento, grato pela atenção:

Buri (SP), 14 de março de 2024.


Marco Antônio Lima
Presidente do BURIPREV

CONVOCAÇÃO PARA REUNIÃO



BURIPREV

Instituto de Previdência
dos Servidores Públicos
do Município de Buri


CNPJ 02.922.449/0001-32
Rua São Roque, 47 - Buri - SP
e-mail: ipasb@ipasb.sp.gov.br
Telefone: (15) 3546-3250

Eu, Marco Antônio Lima, Diretor Presidente do BURIPREV, (Instituto de Previdência dos Servidores Públicos do Município de Buri), no uso de suas atribuições legais, vem respeitosamente através deste instrumento, convocar os (as) senhores (as), abaixo relacionados, (as), a comparecer na Sede do Buriprev, sito a Rua São Roque, 47 – centro, no dia **14/03/2024 (quinta-feira) às 10:00 h**, onde na ocasião será discutido sobre os investimentos e desinvestimentos referentes ao 3º trimestre de 2023 e outros assuntos de suma importância com relação a este órgão de Previdência.

- 1 – Sueli Lopes Ferreira dos Santos
- 2 – Maria Aparecida Vieira dos Santos.....
- 3 – Taís Mara da Costa Pires.....
- 4 – Fernanda Almeida Oliveira.....
- 5 – Daiane Lopes Fogaça Hamaue.....
- 6 – Zilda Aparecida Antunes de Proença.....
- 7 – Paulo André Rocha Machado.....
- 8 – Aleonai Franco de Lima Pereira.....
- 9 - Antônio Carlos Pereira.....
- 10 – Bruno da Silva Gomes.....
- 11 – Cláudio Silas Figueira Antunes.....
- 12 – Ronaldo Marcelino Teixeira.....
- 13 – Edilene Gomes de Oliveira Baron.....
- 14 – Mário Ferreira.....
- 15 – Nilton Batista Vieira Filho.....

Sem mais no momento, grato pela atenção:

Buri (SP), 07 de março de 2024.


Marco Antônio Lima
Presidente do BURIPREV