

**BURIPREV – Instituto de Previdência dos Servidores Públicos do
Município de Buri - CNPJ: 02.922.449.0001/32**

Ata número 02/2024 da reunião ordinária da Diretoria executiva, Comitê de investimentos e Conselhos de Administração e Fiscal do BURIPREV – Instituto de Previdência dos Servidores Públicos do Município de Buri.

**RELATÓRIO TRIMESTRAL DE RENTABILIDADE E RISCOS DOS INVESTIMENTOS
DOS MESES DE JANEIRO A MARÇO DE 2024**


Aos quatorze dias do mês de junho do ano de dois mil e vinte e quatro, às dez horas, na sede do BURIPREV, sito a Rua São Roque, 47 - centro, nesta cidade de Buri, Estado de São Paulo, reuniu-se a Diretoria Executiva, o Comitê de Investimentos e os Conselhos Fiscal e de Administração do BURIPREV, conforme convocação feita pelo Diretor Presidente em 05 de junho de dois mil e vinte e quatro, em convocação assinada por todos os membros que foram localizados, a qual faz parte integrante desta ata. O Sr. Presidente abriu a presente reunião agradecendo a presença de todos os integrantes, principalmente os novos integrantes dos Conselhos de Administração e Fiscal que por eleição foram escolhidos e nomeados através do Decreto nº 34/2024, de 21 de maio de 2024 para o novo biênio 2024/2026, Sra. Edilene Gomes de Oliveira Baron, Sra. Sueli Lopes Ferreira e Sr. José Camilo Neto, compondo o Conselho de Administração, e a Sra. Maria Benedita Spaluto, Sr. Antônio Carlos Pereira e Sr. Guilherme Ribeiro Leite, compondo o Conselho Fiscal, passando imediatamente a ordem do dia; expondo aos presentes as APRs realizadas no ano de dois mil e vinte e quatro, que já são alvo de pré-aprovação pelo órgão máximo da estrutura do BURIPREV através da PAI (Política Anual de Investimentos), deste mesmo ano e ainda pelo Comitê de investimentos que são comunicados previamente das necessidades das alocações, sendo que nas reuniões ordinárias mensais deliberam de forma mais aprofundada sobre as mesmas e ainda nas reuniões trimestrais, onde são expostas e aprovadas as devidas alocações; apresentou também os balanços contábeis e as demonstrações financeiras do exercício de 2024, para apreciação. E sendo minuciosamente examinadas tais peças pelo colegiado deste órgão, ficou observada e constatada a devida regularidade desses documentos e assim por unanimidade foram aprovadas as peças apresentadas. Após este momento, o presidente tratou a respeito das novas certificações e ressaltou a importância de todos os membros estarem certificados para que o Instituto não tenha irregularidades no CRP, destacando que a Diretoria Executiva formada pelo Diretor Presidente Marco Antônio Lima, Diretor Administrativo-Financeiro Paulo André Rocha Machado e Diretor de Previdência e Atuária Aleonai Franco de Lima Pereira já estão certificados pelo Instituto TOTUM até 2028. Em seguida, destacou que o BURIPREV iniciou o

Rua São Roque, 47 - Centro - Buri/SP - CEP 18290-000 - Fone: (15) 3546-3250.



**BURIPREV – Instituto de Previdência dos Servidores Públicos do
Município de Buri - CNPJ: 02.922.449.0001/32**

exercício de dois mil e vinte e quatro, com R\$ 91.731.132,49 (noventa e um milhões e setecentos e trinta e um mil e cento e trinta e dois reais e quarenta e nove centavos), com um total de rendimentos de 2,44% (dois vírgula quarenta e quatro por cento), cuja meta prevista para o trimestre era 2,61% (dois vírgula sessenta e um por cento), de rentabilidade. Em seguida apresentou-se a relação de todos os Fundos de Investimentos do BURIPREV referentes ao exercício de 2024, para que fossem analisados detalhadamente os rendimentos, as metas, enquadramentos e os riscos de cada um deles, verificando-se a devida regularidade em todos eles. Ato contínuo, dando cumprimento ao previsto na Portaria MPS 519/2011, em consonância com a Resolução CMN 3922 de 25 de dezembro de 2010, foi ainda deliberado sobre os investimentos nos meses de janeiro, fevereiro e março de 2024, como abaixo demonstrado.





CRÉDITO
& MERCADO

Relatório Analítico dos Investimentos

em março e 1º trimestre de 2024

Este relatório atende a Portaria MTP Nº 1.467, de 2 de junho de 2022.


Carteira consolidada de investimentos - base (Marco / 2024)

Produto / Fundo	Resgate	Carência	Saldo	Particip. S/ Total	Cotistas	% S/ PL do Fundo	Enquadramento	
TÍTULOS PÚBLICOS			4.218.921,88	4,43%		0,00%	Artigo 7º, Inciso I, Alínea 'a'	
BB ALOCAÇÃO ATIVA RETORNO TOTAL FIC RENDA FIXA P...	D+3	Não há	11.421.932,69	11,99%	711	0,17%	Artigo 7º, Inciso I, Alínea 'b'	
BB IRF-M 1 TÍTULOS PÚBLICOS FIC RENDA FIXA PREVI...	D+0	Não há	7.605.479,91	7,98%	1.151	0,09%	Artigo 7º, Inciso I, Alínea 'b'	
BB TÍTULOS PÚBLICOS VÉRTICE 2027 FIC RENDA FIXA P...	D+0	1795 dias	1.359.230,27	1,43%	199	0,13%	Artigo 7º, Inciso I, Alínea 'b'	
BB TÍTULOS PÚBLICOS XXI FIC RENDA FIXA PREVIDENCI...	D+0	2024-08-15	3.143.018,53	3,30%	370	0,09%	Artigo 7º, Inciso I, Alínea 'b'	
BRADESCO IRF-M 1 TÍTULOS PÚBLICOS FIC RENDA FIXA	D+0	Não há	8.189.300,79	8,60%	250	1,05%	Artigo 7º, Inciso I, Alínea 'b'	
CAIXA BRASIL IDKA IPCA 2A TÍTULOS PÚBLICOS FIC RE...	D+0	Não há	14.217.900,80	14,93%	840	0,28%	Artigo 7º, Inciso I, Alínea 'b'	
CAIXA BRASIL IRF-M 1 TÍTULOS PÚBLICOS FIC RENDA F...	D+0	Não há	12.133.629,77	12,74%	1.187	0,14%	Artigo 7º, Inciso I, Alínea 'b'	
ITAÚ INSTITUCIONAL ALOCAÇÃO DINÂMICA FIC RENDA F...	D+1	Não há	1.791.439,82	1,88%	221	0,07%	Artigo 7º, Inciso I, Alínea 'b'	
SANTANDER ATIVO FIC RENDA FIXA	D+1	Não há	1.214.711,91	1,28%	67	0,38%	Artigo 7º, Inciso I, Alínea 'b'	
SIGREDI LIQUIDEZ EMPRESARIAL DI FIC RENDA FIXA	D+0	Não há	4.613.651,75	4,84%	2.006	0,19%	Artigo 7º, Inciso I, Alínea 'b'	
BB PERFIL FIC RENDA FIXA REFERENCIADO DI PREVIDE...	D+0	Não há	5.129.911,15	5,39%	1.141	0,03%	Artigo 7º, Inciso III, Alínea 'a'	
BRADESCO PREMIUM FIC RENDA FIXA REFERENCIADO DI	D+0	Não há	4.790.948,55	5,03%	452	0,05%	Artigo 7º, Inciso III, Alínea 'a'	
CAIXA BRASIL FIC RENDA FIXA REFERENCIADO DI LP	D+0	Não há	14.586.354,68	15,31%	995	0,09%	Artigo 7º, Inciso III, Alínea 'a'	
SIGREDI INSTITUCIONAL IRF-M 1 FIC RENDA FIXA	D+1	Não há	428.952,31	0,45%	442	0,05%	Artigo 7º, Inciso III, Alínea 'a'	
CAIXA AÇÕES MULTIGESTOR FIC AÇÕES	D+25	Não há	336.421,49	0,35%	895	0,05%	Artigo 8º, Inciso I	
CAIXA INSTITUCIONAL FIC AÇÕES BDR NIVEL I	D+4	Não há	67.778,52	0,07%	465	0,00%	Artigo 9º, Inciso III	
Total para cálculo dos limites da Resolução							95.249.584,82	
DISPONIBILIDADES FINANCEIRAS			565.922,48				Artigo 6º	
PL Total			95.815.507,30					



Enquadramento e Política de Investimento (RENDA FIXA) - base (Março / 2024)

Artigos - Renda Fixa	Resolução	Carteira \$	Carteira	Estratégia de Alocação - 2024			GAP Superior
				Inf	Alvo	Sup	
Artigo 7º, Inciso I, Alínea 'a'	100,00%	4.218.921,88	4,43%	1,00%	4,00%	30,00%	24.355.953,57
Artigo 7º, Inciso I, Alínea 'b'	100,00%	65.690.296,24	68,97%	45,00%	65,00%	90,00%	20.034.330,10
Artigo 7º, Inciso III, Alínea 'a'	60,00%	24.936.166,69	26,18%	15,00%	26,90%	60,00%	32.213.584,20
Artigo 7º, Inciso IV	20,00%	0,00	0,00%	0,00%	1,00%	10,00%	9.524.958,48
Artigo 7º, Inciso V, Alínea 'b'	5,00%	0,00	0,00%	0,00%	1,00%	5,00%	4.762.479,24
Total Renda Fixa	100,00%	94.845.384,81	99,58%	61,00%	97,90%	195,00%	




- RENDA FIXA 94.845.384,81
- RENDA VARIÁVEL 336.421,49
- EXTERIOR 67.778,52



Enquadramento e Política de Investimento (RENDA VARIÁVEL E EXTERIOR) - base (Março / 2024)

Artigos - Renda Variável / Estruturado / Imobiliário	Resolução	Carteira \$	Carteira	Estratégia de Alocação - 2024			GAP Superior
				Inf	Alvo	Sup	
Artigo 8º, Inciso I	30,00%	336.421,49	0,35%	0,00%	1,00%	10,00%	9.188.536,99
Artigo 10º, Inciso I	10,00%	0,00	0,00%	0,00%	1,00%	5,00%	4.762.479,24
Total Renda Variável / Estruturado / Imobiliário	30,00%	336.421,49	0,35%	0,00%	2,00%	15,00%	

Artigos - Exterior	Resolução	Carteira \$	Carteira	Estratégia de Alocação - Limite - 2024			GAP Superior
				Inferior	Alvo	Superior	
Artigo 9º, Inciso III	10,00%	67.778,52	0,07%	0,00%	0,10%	5,00%	4.694.700,72
Total Exterior	10,00%	67.778,52	0,07%	0,00%	0,10%	5,00%	





Estratégia de Alocação para os Próximos 5 Anos

Artigos	Estratégia de Alocação - 2024		Limite Inferior (%)	Limite Superior (%)
	Carteira \$	Carteira %		
Artigo 7º, Inciso I, Alínea 'a'	4.218.921,88	4,43	1,00	30,00
Artigo 7º, Inciso I, Alínea 'b'	65.690.296,24	68,97	45,00	90,00
Artigo 7º, Inciso III, Alínea 'a'	24.936.166,69	26,18	15,00	60,00
Artigo 7º, Inciso IV	0,00	0,00	0,00	10,00
Artigo 7º, Inciso V, Alínea 'b'	0,00	0,00	0,00	5,00
Artigo 8º, Inciso I	336.421,49	0,35	0,00	10,00
Artigo 9º, Inciso III	67.778,52	0,07	0,00	5,00
Artigo 10º, Inciso I	0,00	0,00	0,00	5,00
Artigo 12º	0,00	0,00	0,00	5,00



Enquadramento por Gestores - base (Março / 2024)

Gestão	Valor	% S/ Carteira	% S/ PL Gestão
CAIXA DTVM	41.342.085,26	43,40	-
BB GESTÃO DE RECURSOS DTVM	28.659.572,55	30,09	-
BRADESCO ASSET MANAGEMENT	12.980.249,34	13,63	0,00
SICREDI	5.042.604,06	5,29	0,00
TESOURO NACIONAL (TÍTULOS PÚBL...	4.218.921,88	4,43	-
ITAU ASSET MANAGEMENT	1.791.439,82	1,88	0,00
SANTANDER BRASIL ASSET MANAGEM...	1.214.711,91	1,28	0,00

Artigo 20º - O total das aplicações dos recursos do regime próprio de previdência social em fundos de investimento e carteiras administradas não pode exceder a 5% (cinco por cento) do volume total de recursos de terceiros gerido por um mesmo gestor ou por gestoras ligadas ao seu respectivo grupo econômico, assim definido pela CVM em regulamentação específica. (NR) - (Resolução 4963)

Retorno dos investimentos e Benchmark's de ativos no mês de Março/2024 - RENDA FIXA

	Mês	Ano	3M	6M	12M	24M	Var Mês	Volatilidade 12M
IDKA IPCA 2 Anos (Benchmark)								
	0,99%	2,24%	2,24%	5,19%	9,48%	20,66%	-	-
CAIXA BRASIL IDKA IPCA 2A TÍTULOS PÚBLICOS FI RENDA FIXA LP								
	0,90%	2,08%	2,08%	5,00%	9,45%	19,97%	0,52%	1,60%
IRF-M 1 (Benchmark)								
	0,84%	2,46%	2,46%	5,42%	12,28%	27,08%	-	-
BRADESCO IRF-M 1 TÍTULOS PÚBLICOS FI RENDA FIXA								
	0,82%	2,46%	2,46%	5,34%	12,08%	26,55%	0,09%	0,25%
SICREDI INSTITUCIONAL IRF-M 1 FI RENDA FIXA								
	0,82%	2,54%	2,54%	5,54%	12,55%	27,32%	0,09%	0,28%
CAIXA BRASIL IRF-M 1 TÍTULOS PÚBLICOS FI RENDA FIXA								
	0,80%	2,47%	2,47%	5,37%	12,08%	26,60%	0,08%	0,24%
BB IRF-M 1 TÍTULOS PÚBLICOS FIC RENDA FIXA PREVIDENCIÁRIO								
	0,80%	2,43%	2,43%	5,30%	11,98%	26,36%	0,09%	0,25%
CDI (Benchmark)								
	0,83%	2,62%	2,62%	5,54%	12,36%	27,28%	-	-
BRADESCO PREMIUM FI RENDA FIXA REFERENCIADO DI								
	0,91%	2,92%	2,92%	6,02%	13,31%	28,84%	0,03%	0,09%
SICREDI LIQUIDEZ EMPRESARIAL DI FI RENDA FIXA								
	0,84%	2,63%	2,63%	5,49%	12,36%	27,14%	0,01%	0,07%
CAIXA BRASIL FI RENDA FIXA REFERENCIADO DI LP								
	0,87%	2,72%	2,72%	5,74%	12,93%	27,88%	0,01%	0,07%
BB ALOCAÇÃO ATIVA RETORNO TOTAL FIC RENDA FIXA PREVIDENCIÁRIO								
	0,77%	2,41%	2,41%	5,40%	13,73%	25,89%	0,08%	0,99%
BB PERFIL FIC RENDA FIXA REFERENCIADO DI PREVIDENCIÁRIO LP								
	0,85%	2,65%	2,65%	5,55%	12,40%	27,30%	0,01%	0,06%
IPCA (Benchmark)								
	0,16%	1,42%	1,42%	2,51%	3,93%	8,76%	-	-
ITAU INSTITUCIONAL ALOCAÇÃO DINÂMICA FIC RENDA FIXA								
	0,55%	1,59%	1,59%	5,69%	13,03%	23,64%	0,42%	2,70%
BB TÍTULOS PÚBLICOS VÉRTICE 2027 FI RENDA FIXA PREVIDENCIÁRIO								
	0,62%	1,75%	1,75%	5,03%	9,99%	-	0,75%	2,71%
BB TÍTULOS PÚBLICOS XXI FI RENDA FIXA PREVIDENCIÁRIO								
	0,92%	2,78%	2,78%	5,01%	9,81%	20,12%	0,20%	0,94%



Retorno dos investimentos e Benchmark's de ativos no mês de Março/2024 - RENDA FIXA

	Mês	Ano	3M	6M	12M	24M	VAR Mês	Volatilidade 12M
SANTANDER ATIVO FIC RENDA FIXA	0,44%	1,37%	1,37%	5,39%	11,31%	23,19%	0,52%	1,81%

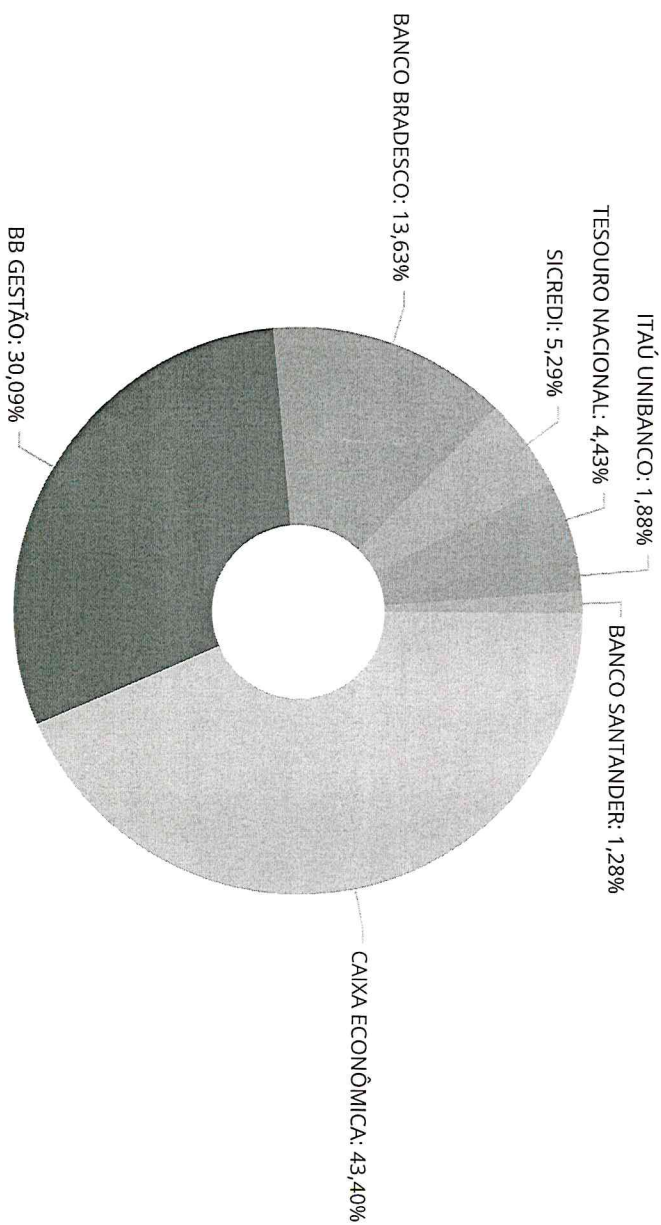
Retorno dos investimentos e Benchmark's de ativos no mês de Março/2024 - RENDA VARIÁVEL

	Mês	Ano	3M	6M	12M	24M	VaR Mês	Volatilidade 12M
Global BDRX (Benchmark)	4,04%	15,88%	15,88%	24,88%	34,65%	30,56%	-	-
CAIXA INSTITUCIONAL FIAÇÕES BDR NIVEL I	3,48%	14,98%	14,98%	23,77%	32,44%	27,69%	5,89%	14,03%
Ibovespa (Benchmark)	-0,71%	-4,53%	-4,53%	9,90%	25,74%	6,76%	-	-
CAIXA AÇÕES MULTIGESTOR FIC AÇÕES	0,60%	-2,88%	-2,88%	7,26%	23,33%	1,91%	4,09%	15,08%



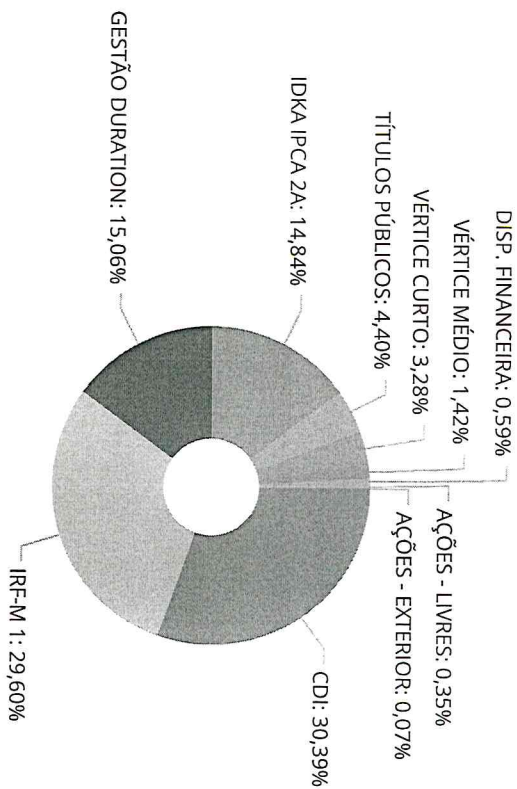
Retorno dos investimentos e Benchmark's de ativos no mês de Março/2024 - INVESTIMENTO NO EXTERIOR

	Mês	Ano	3M	6M	12M	24M	VaR Mês	Volatilidade 12M
Global BDRX (Benchmark)	4,04%	15,88%	15,88%	24,88%	34,65%	30,56%	-	-
CAIXA INSTITUCIONAL FI AÇÕES BDR NÍVEL I	3,48%	14,98%	14,98%	23,77%	32,44%	27,69%	5,89%	14,034%



CAIXA ECONÔMICA	41.342.085,26
BB GESTÃO	28.659.572,55
BANCO BRADESCO	12.980.249,34
SICREDI	5.042.604,06
TESOURO NACIONAL	4.218.921,88
ITAÚ UNIBANCO	1.791.439,82
BANCO SANTANDER	1.214.711,91

Distribuição dos ativos por Sub-Segmentos - base (Março / 2024)



■ CDI	29.120.866,13	■ IRF-M 1	28.357.362,78	■ GESTÃO DURATION	14.428.084,42	■ IDKA IPCA 2A	14.217.900,80
■ TÍTULOS PÚBLICOS	4.218.921,88	■ VÉRTICE CURTO	3.143.018,53	■ VÉRTICE MÉDIO	1.359.230,27	■ DISP. FINANCEIRA	565.922,48
■ AÇÕES - LIVRES	336.421,49	■ AÇÕES - EXTERIOR	67.778,52				



CRÉDITO
& MERCADO

BURIPREV - INSTITUTO DE PREVIDÊNCIA DOS SERVIDORES PÚBLICO DO MUNICÍPIO DE BURI

Relatório de Análise, Enquadramentos, Rentabilidade e Risco - Base: 28/03/2024


Carteira de Títulos Públicos no mês de (Março / 2024)

Títulos Públicos	Vencimento	Compra	Qtde	P.U. Compra	P.U. Atual	\$ Pago	\$ Atual	Marcação
NTN-B - Nota do Tesouro Nacional - Série B	15/08/2024	06/05/2005	535	1.388,59654206	4.252,945453	742.899,15	2.275.325,82	Mercado
NTN-B - Nota do Tesouro Nacional - Série B	15/08/2024	25/07/2005	457	1.421,04376368	4.252,945453	649.417,00	1.943.596,07	Mercado

Retorno e Meta de Rentabilidade acumulados no ano de 2024

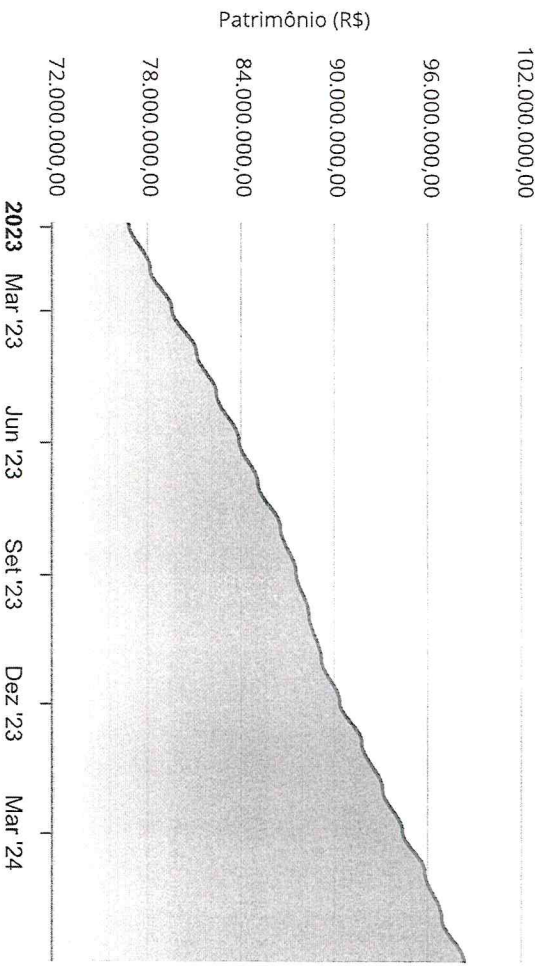
Mês	Saldo Anterior	Aplicações	Resgates	Saldo no Mês	Retorno	Retorno Acum	Retorno Mês	Retorno Acum	Meta Mês	Meta Acum	Gap Acum	VAR
Janeiro	91.731.132,49	520.000,00	20.000,00	93.035.297,68	804.165,19	804.165,19	0,87%	0,87%	0,84%	0,84%	103,35%	0,21%
Fevereiro	93.035.297,68	558.540,32	212.275,42	94.054.662,13	673.099,55	1.477.264,74	0,72%	1,60%	1,20%	2,05%	77,96%	0,18%
Março	94.054.662,13	410.000,00	0,00	95.249.584,82	784.922,69	2.262.187,43	0,83%	2,44%	0,54%	2,61%	93,75%	0,18%

Investimentos x Meta de Rentabilidade

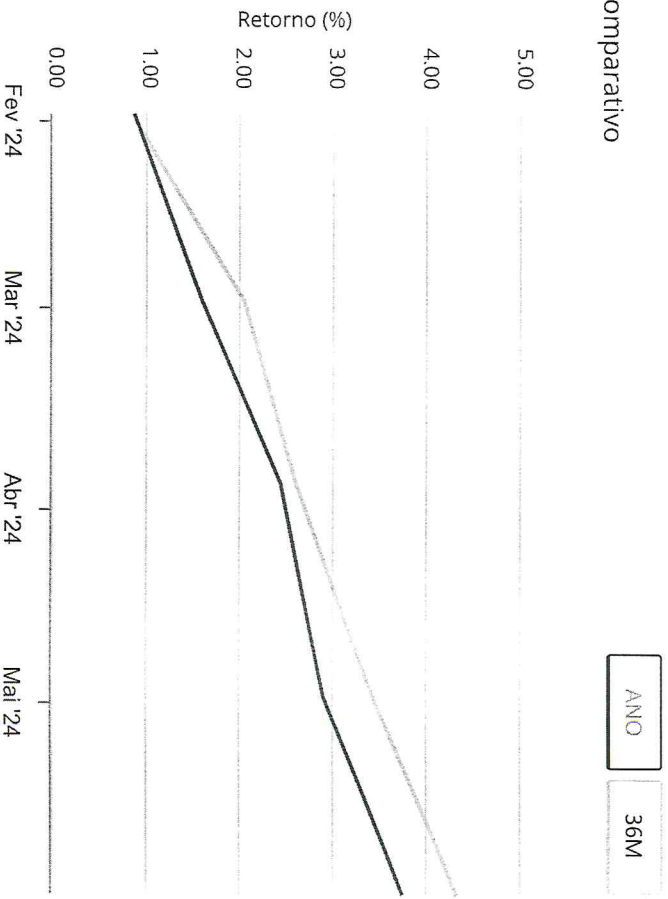




Evolução do Patrimônio



Comparativo



ANO 36M

- Investimentos Meta de Rentabilidade CDI IMA-B
- IMA-B 5 IMA-B 5+ IMA Geral IRF-M IRF-M 1
- IRF-M 1+ Ibovespa IBX SMLL IDIV
- Investimentos Meta de Rentabilidade CDI IMA-B
- IMA-B 5 IMA-B 5+ IMA Geral IRF-M IRF-M 1 IRF-M 1+
- Ibovespa IBX SMLL IDIV

Retorno dos Investimentos após as movimentações (aplicações e resgates) no mês de Março/2024

FUNDOS DE RENDA FIXA

Ativos Renda Fixa	Saldo Anterior	Aplicações	Resgates	Saldo Atual	Retorno (R\$)	Retorno (%)	(%) Instít	Var - Mês
TÍTULOS PÚBLICOS	4.179.843,20	0,00	0,00	4.218.921,88	39.078,68	0,93%	-	-
BB TÍTULOS PÚBLICOS XXI FI RENDA FIXA PREVIDENCIÁR...	3.114.444,83	0,00	0,00	3.143.018,53	28.573,70	0,92%	0,92%	0,20%
BRADESCO PREMIUM FI RENDA FIXA REFERENCIADO DI	4.747.722,99	0,00	0,00	4.790.948,55	43.225,56	0,91%	0,91%	0,03%
CAIXA BRASIL IDKA IPCA 2A TÍTULOS PÚBLICOS FI REND...	14.091.353,96	0,00	0,00	14.217.900,80	126.546,84	0,90%	0,90%	0,52%
CAIXA BRASIL FI RENDA FIXA REFERENCIADO DI LP	14.480.769,54	0,00	0,00	14.586.354,68	125.585,14	0,87%	0,87%	0,01%
BB PERFIL FIC RENDA FIXA REFERENCIADO DI PREVIDENC...	5.086.532,96	0,00	0,00	5.129.911,15	43.378,19	0,85%	0,85%	0,01%
SICREDI LIQUIDEZ EMPRESARIAL DI FI RENDA FIXA	4.575.210,77	0,00	0,00	4.613.651,75	38.440,98	0,84%	0,84%	0,01%
BRADESCO IRF-M 1 TÍTULOS PÚBLICOS FI RENDA FIXA	8.122.583,34	0,00	0,00	8.189.300,79	66.717,45	0,82%	0,82%	0,09%
SICREDI INSTITUCIONAL IRF-M 1 FI RENDA FIXA	425.482,39	0,00	0,00	428.952,31	3.469,92	0,82%	0,82%	0,09%
CAIXA BRASIL IRF-M 1 TÍTULOS PÚBLICOS FI RENDA FIX...	12.037.763,00	0,00	0,00	12.133.629,77	95.866,77	0,80%	0,80%	0,08%
BB IRF-M 1 TÍTULOS PÚBLICOS FIC RENDA FIXA PREVIDE...	7.381.013,80	165.000,00	0,00	7.605.479,91	59.466,11	0,79%	0,80%	0,09%
BB ALOCAÇÃO ATIVA RETORNO TOTAL FIC RENDA FIXA PRE...	11.090.117,56	245.000,00	0,00	11.421.932,69	86.815,13	0,77%	0,77%	0,08%
BB TÍTULOS PÚBLICOS VÉRTICE 2027 FI RENDA FIXA PRE...	1.350.922,91	0,00	0,00	1.359.230,27	8.307,36	0,61%	0,61%	0,75%
ITAU INSTITUCIONAL ALOCAÇÃO DINÂMICA FIC RENDA FIX...	1.781.596,85	0,00	0,00	1.791.439,82	9.842,97	0,55%	0,55%	0,42%
SANTANDER ATIVO FIC RENDA FIXA	1.209.380,21	0,00	0,00	1.214.711,91	5.331,70	0,44%	0,44%	0,52%
Total Renda Fixa	93.654.738,31	410.000,00	0,00	94.845.384,81	780.646,50	0,83%		0,16%



CRÉDITO
& MERCADO

BURIPREV - INSTITUTO DE PREVIDÊNCIA DOS SERVIDORES PÚBLICO DO MUNICÍPIO DE BURI

Relatório de Análise, Enquadramentos, Rentabilidade e Risco - Base: 28/03/2024

Retorno dos Investimentos após as movimentações (aplicações e resgates) no mês de Março/2024

FUNDOS DE RENDA VARIÁVEL

Ativos Renda Variável	Saldo Anterior	Aplicações	Resgates	Saldo Atual	Retorno (R\$)	Retorno (%)	(%) Instit	Var - Mês
CAIXA AÇÕES MULTIGESTOR FIC AÇÕES	334.423,33	0,00	0,00	336.421,49	1.998,16	0,60%	0,60%	4,09%
Total Renda Variável	334.423,33	0,00	0,00	336.421,49	1.998,16	0,60%		4,09%



Retorno dos Investimentos após as movimentações (aplicações e resgates) no mês de (Março / 2024)

FUNDOS EXTERIOR

Ativos Exterior	Saldo Anterior	Aplicações	Resgates	Saldo Atual	Retorno (R\$)	Retorno (%)	(%) Instit	Var - Mês
CAIXA INSTITUCIONAL FI AÇÕES BDR NIVEL I	65.500,49	0,00	0,00	67.778,52	2.278,03	3,48%	3,48%	5,89%
Total Exterior	65.500,49	0,00	0,00	67.778,52	2.278,03	3,48%		5,89%

Retorno dos Investimentos após as movimentações (aplicações e resgates) no 1º Trimestre/2024

FUNDOS DE RENDA FIXA

Ativos Renda Fixa	Saldo Anterior	Aplicações	Resgates	Saldo Atual	Retorno (R\$)	Retorno (%)	(%) Instit
CAIXA BRASIL FI RENDA FIXA REFERENCIADO DI LP	14.200.042,15	0,00	0,00	14.586.354,68	386.312,53	2,72%	2,72%
CAIXA BRASIL IRF-M 1 TÍTULOS PÚBLICOS FI RENDA FIX...	11.841.099,48	0,00	0,00	12.133.629,77	292.530,29	2,47%	2,47%
CAIXA BRASIL IDKA IPCA 2A TÍTULOS PÚBLICOS FI REND...	13.928.158,88	0,00	0,00	14.217.900,80	289.741,92	2,08%	2,08%
BB ALOCAÇÃO ATIVA RETORNO TOTAL FIC RENDA FIXA PRE...	10.396.448,63	765.000,00	0,00	11.421.932,69	260.484,06	2,33%	2,41%
BRADESCO IRF-M 1 TÍTULOS PÚBLICOS FI RENDA FIXA	7.871.330,60	123.540,32	0,00	8.189.300,79	194.429,87	2,43%	2,45%
BB IRF-M 1 TÍTULOS PÚBLICOS FIC RENDA FIXA PREVIDE...	7.283.828,40	165.000,00	20.000,00	7.605.479,91	176.651,51	2,37%	2,43%
BRADESCO PREMIUM FI RENDA FIXA REFERENCIADO DI	4.654.974,37	0,00	0,00	4.790.948,55	135.974,18	2,92%	2,92%
BB PERFIL FIC RENDA FIXA REFERENCIADO DI PREVIDENC...	4.569.377,62	435.000,00	0,00	5.129.911,15	125.533,53	2,51%	2,65%
SICREDI LIQUIDEZ EMPRESARIAL DI FI RENDA FIXA	4.495.308,60	0,00	0,00	4.613.651,75	118.343,15	2,63%	2,63%
TÍTULOS PÚBLICOS	4.224.119,79	0,00	123.540,32	4.218.921,88	118.342,41	2,80%	-
BB TÍTULOS PÚBLICOS XXI FI RENDA FIXA PREVIDENCIAR...	3.145.265,85	0,00	88.735,10	3.143.018,53	86.487,78	2,75%	2,78%
ITAU INSTITUCIONAL ALOCAÇÃO DINÂMICA FIC RENDA FIX...	1.763.332,74	0,00	0,00	1.791.439,82	28.107,08	1,59%	1,59%
BB TÍTULOS PÚBLICOS VÉRTICE 2027 FI RENDA FIXA PRE...	1.335.858,60	0,00	0,00	1.359.230,27	23.371,67	1,75%	1,75%
SANTANDER ATIVO FIC RENDA FIXA	1.198.334,52	0,00	0,00	1.214.711,91	16.377,39	1,37%	1,37%
SICREDI INSTITUCIONAL IRF-M 1 FI RENDA FIXA	418.318,34	0,00	0,00	428.952,31	10.633,97	2,54%	2,54%
Total Renda Fixa	91.325.798,57	1.488.540,32	232.275,42	94.845.384,81	2.263.321,34	2,44%	2,44%



Retorno dos Investimentos após as movimentações (aplicações e resgates) no 1º Trimestre/2024

FUNDOS DE RENDA VARIÁVEL

Ativos Renda Variável	Saldo Anterior	Aplicações	Resgates	Saldo Atual	Retorno (R\$)	Retorno (%)	(%) Instit
CAIXAÇÕES MULTIGESTOR FIC AÇÕES	346.386,33	0,00	0,00	336.421,49	-9.964,84	-2,88%	-2,88%
Total Renda Variável	346.386,33	0,00	0,00	336.421,49	-9.964,84	-2,88%	



CRÉDITO
& MERCADO

BURIPREV - INSTITUTO DE PREVIDÊNCIA DOS SERVIDORES PÚBLICO DO MUNICÍPIO DE BURI
Relatório de Análise, Enquadramentos, Rentabilidade e Risco - Base: 28/03/2024

Retorno dos Investimentos após as movimentações (aplicações e resgates) no 1º Trimestre/2024

FUNDOS EXTERIOR

Ativos Exterior	Saldo Anterior	Aplicações	Resgates	Saldo Atual	Retorno (R\$)	Retorno (%)	(%) Instit
CAIXA INSTITUCIONAL FIAÇÕES BDR NIVEL I	58.947,59	0,00	0,00	67.778,52	8.830,93	14,98%	14,98%
Total Exterior	58.947,59	0,00	0,00	67.778,52	8.830,93	14,98%	



CRÉDITO
& MERCADO

Disclaimer

BURIPREV - INSTITUTO DE PREVIDÊNCIA DOS SERVIDORES PÚBLICO DO MUNICÍPIO DE BURI
Relatório de Análise, Enquadramentos, Rentabilidade e Risco - Base: 28/03/2024

Este documento (caracterizado como relatório, parecer ou análise) foi preparado para uso exclusivo do destinatário, não podendo ser reproduzido ou distribuído por este a qualquer pessoa sem expressa autorização da CRÉDITO E MERCADO CONSULTORIA DE INVESTIMENTOS. As informações aqui contidas, tem por somente, o objetivo de prover informações e não representa, em nenhuma hipótese, uma oferta de compra e venda ou solicitação de compra e venda de qualquer valor mobiliário ou instrumento financeiro. Trata-se apenas uma OPINIÃO que reflete o momento da análise e são consubstanciadas em informações coletadas em fontes públicas e que julgamos confiáveis.

A utilização destas informações em suas tomadas de decisão e consequentes perdas e ganhos não nos torna responsáveis diretos. As informações aqui contidas não representam garantia de exatidão das informações prestadas ou julgamento sobre a qualidade delas, e não devem ser consideradas como tais.

As informações deste documento estão em consonância com as informações sobre o(s) produto(s) mencionado(s), entretanto não substituem seus materiais oficiais, como regulamentos, prospectos de divulgação e outros exigidos legalmente. É recomendada a leitura cuidadosa destes materiais, com especial atenção para as cláusulas relativas aos objetivos, aos riscos e à política de investimento do(s) produto(s). Todas as informações podem ser obtidas com os responsáveis pela distribuição, administração, gestão ou no próprio site da CVM (Comissão de Valores Mobiliários) através do link: <https://www.gov.br/cvm/pt-br>.

Sua elaboração buscou atender os objetivos do cliente, considerando a sua situação financeira e seu perfil de investidor.

A rentabilidade obtida no passado não representa garantia de rentabilidade futura e os produtos estruturados e/ou de longo prazo possuem, além da volatilidade, riscos associados à sua carteira de crédito e estruturação. Os riscos inerentes aos diversos tipos de operações com valores mobiliários de bolsa, balcão, nos mercados de liquidação futura e de derivativos, podem resultar em perdas aos investimentos realizados, bem como o inverso proporcionalmente. Todos e qualquer outro valor exibido está representado em Real (BRL) e para os cálculos, foram utilizadas observações diárias, sendo sua fonte o Sistema Quantum Axis e a CVM.

A contratação de empresa de Consultoria de Valores Mobiliários para a emissão deste documento não assegura ou sugere a existência de garantia de resultados futuros ou a isenção de risco. Cabe a Consultoria de Valores Mobiliários a prestação dos serviços de ORIENTAÇÃO, RECOMENDAÇÃO E ACONSELHAMENTO, DE FORMA PROFISSIONAL, INDEPENDENTE E INDIVIDUALIZADA, SOBRE INVESTIMENTOS NO MERCADO DE VALORES MOBILIÁRIOS, CUA ADOÇÃO E IMPLEMENTAÇÃO SEJAM EXCLUSIVAS DO CLIENTE (Resolução CVM nº 19/2021).

Na apuração do cálculo de rentabilidade da carteira de investimentos são considerados os recursos descritos no Art. 3º da Resolução CMN nº 4.963/2021, provenientes do recolhimento das alquotas de contribuição dos servidores, exclusivamente com finalidade previdenciária, excluindo qualquer tipo de recurso recebidos com finalidade administrativa, em consonância com a Portaria MTP nº 1.467/2022, art. 84, inciso III, alínea "a".

Os RPPS DEVEM, independente da contratação de Consultoria de Valores Mobiliários, se adequar às normativas pertinentes e principalmente a Portaria MTP nº 1.467/2022 e suas alterações, além da Resolução CMN nº 4.963/2021, que dispõem sobre as aplicações dos recursos financeiros dos Regimes Próprios de Previdência Social, instituídos pela União, Estados, Distrito Federal e Municípios e dá outras providências.


**BURIPREV – Instituto de Previdência dos Servidores Públicos do
Município de Buri - CNPJ: 02.922.449.0001/32**

E não havendo mais nada a ser tratado, franqueou-se a palavra a todos os presentes e não havendo mais assuntos ou questionamentos a serem tratados, o presidente agradeceu a presença de todos, encerrando a presente reunião ordinária, a qual, eu, Marco Antônio Lima, presidente do BURIPREV, redigi a presente ata que vai assinada por mim e pelos demais presentes.


1. José Camilo Neto..... *José Camilo Neto*
2. Edilene Gomes de Oliveira Baron..... *Edilene*
3. Sueli Lopes Ferreira dos Santos
4. Guilherme Ribeiro Leite..... *Guilherme*
5. Antônio Carlos Pereira..... *Antônio Carlos Pereira*
6. Maria Benedita Spaluto..... *Maria*
7. Nilton Batista Vieira Filho.....
8. Paulo André Rocha Machado..... *Paulo A. R. Machado*
9. Mário Ferreira.....
10. Aleonai Franco de Lima Pereira..... *Aleonai*

Sem mais no momento, grato pela atenção:

Buri (SP), 14 de junho de 2024.



Marco Antônio Lima
Presidente do BURIPREV



BURIPREV

Instituto de Previdência
dos Servidores Públicos
do Município de Buri

CNPJ 02.922.449/0001-32
Rua São Roque, 47 - Buri - SP
e-mail: ipasb@ipasb.sp.gov.br
Telefone: (15) 3546-3250


CONVOCAÇÃO PARA REUNIÃO

Eu, Marco Antônio Lima, Diretor Presidente do BURIPREV, (Instituto de Previdência dos Servidores Públicos do Município de Buri), no uso de suas atribuições legais, vem respeitosamente através deste instrumento, convocar os (as) senhores (as), abaixo relacionados, (as), a comparecer na Sede do Buriprev, sito a Rua São Roque, 47 – centro, no dia **14/06/2024 (sexta-feira) às 10:00 h**, onde na ocasião será discutido sobre os investimentos e desinvestimentos referentes ao 1º trimestre de 2024 e outros assuntos de suma importância com relação a este órgão de Previdência.

1. José Camilo Neto..... *José Camilo Neto*
2. Edilene Gomes de Oliveira Baron..... *Edilene Gomes de Oliveira Baron*
3. Sueli Lopes Ferreira dos Santos
4. Guilherme Ribeiro Leite
5. Antônio Carlos Pereira..... *Antônio Carlos Pereira*
6. Maria Benedita Spaluto.....
7. Nilton Batista Vieira Filho.....
8. Paulo André Rocha Machado..... *Paulo A. R. Machado*
9. Mário Ferreira.....
10. Aleonai Franco de Lima Pereira..... *Aleonai Franco de Lima Pereira*

Sem mais no momento, grato pela atenção:

Buri (SP), 05 de junho de 2024.


Marco Antônio Lima
Presidente do BURIPREV