

**BURIPREV - Instituto de Previdência dos Servidores Públicos
do Município de Buri - CNPJ: 02.922.449.0001/32**

Rua São Roque, 47 - Centro - Buri/SP - CEP: 18.290-000 - Fone: (15) 3546-3250


E-mail: ipasb@ipasb.sp.gov.br

Ata número 12/2023 da reunião ordinária do COMIN - Comitê de Investimentos do BURIPREV – Instituto de Previdência dos Servidores Públicos do Município de Buri.

RELATÓRIO MENSAL DOS INVESTIMENTOS DE NOVEMBRO DE 2023.

Aos dezoito dias do mês de dezembro do ano de dois mil e vinte e três, às quinze horas e trinta minutos, na sede do BURIPREV, sito a Rua São Roque, 47 nesta cidade de Buri, estado de São Paulo, reuniu-se o COMIN, Comitê de investimento do BURIPREV, conforme convocação do Presidente, Sr. Nilton Batista Vieira Filho, feita no último dia 01 de dezembro de dois mil e vinte e três, em lista que foi devidamente assinada por todos, e que segue fazendo parte integrante desta ata. O Sr. Presidente do COMIN abriu a presente reunião agradecendo a presença de todos, passou imediatamente a ordem do dia expondo aos presentes o relatório dos investimentos e desinvestimentos do BURIPREV e o resumo referente ao mês de novembro de dois mil e vinte e três, conforme abaixo demonstrados:

Handwritten signatures in blue ink.



**BURIPREV - Instituto de Previdência dos Servidores Públicos
do Município de Buri - CNPJ: 02.922.449.0001/32**


Rua São Roque, 47 - Centro - Buri/SP - CEP: 18.290-000 - Fone: (15) 3546-3250

E-mail: ipasb@ipasb.sp.gov.br

Após a análise dos relatórios apresentados com relação ao gerenciamento de risco, VaR, risco de crédito, índice Sharpe, lâminas dos fundos, resumos e boletins, ficou verificado que a atual composição da carteira de investimentos do BURIPREV está de acordo com as normas legais vigentes. Em seguida o Sr. Presidente iniciou a presente reunião deliberando detalhadamente sobre a atual composição da carteira de investimentos conforme relatórios anexos, ficou constatado que todos os fundos se encontram devidamente enquadrados na resolução CMN 4963/21, Portaria MTP 1467/2022 e de acordo com a Política Anual de Investimentos (PAI). Após este momento, verificamos que os rendimentos da atual carteira de investimentos em média neste mês em questão, obtiveram rendimento positivo de 1,18% (um virgula dezoito por cento), sendo que a meta atuarial para o período foi de 0,67% (zero virgula sessenta e sete por cento). Até este mês obtivemos a rentabilidade acumulada de 11,80% (onze virgula oitenta por cento), sendo que a meta para este período foi de 8,76% (oito virgula setenta e seis por cento), sendo assim atingimos 134,83% (cento e trinta e quatro virgula oitenta e três por cento) da meta atuarial até o momento. Analisando os fundos da carteira do BURIPREV, a maioria das nossas aplicações continua com um ótimo desempenho no ano, destacando esse mês os fundos de renda fixa, Itaú Alocação Dinâmica que rendeu 2,60%, BB TP Vértice 2027 com rendimento de 2,55% e os fundos de renda variável Caixa Ações Multigestor com um retorno de 10,62% e Caixa Ações BDR I com retorno de 6,42% no mês. Analisando o relatório FOCUS, novamente não houve grandes surpresas em relação a ultima reunião, a projeção da SELIC continuou em 11,75% e a projeção do IPCA ficou em 4,49% no ano de 2023. Em seguida foram apresentadas as APRs do mês de novembro de dois mil e vinte e três, que já são objetos de apreciação antecipada da parte deste Comitê, sendo que ficou também constatada a devida regularidade de tais peças.

Após este momento o Sr. presidente deixou espaço em aberto para demais questionamentos e, não havendo nada mais a ser tratado, novamente agradeceu a presença de todos, encerrando a reunião ordinária às dezesseis horas e trinta minutos, que para constar, eu, Nilton Batista Vieira Filho, presidente do COMIN, redigi a presente ata que vai assinada por mim e pelos demais participantes.

Handwritten signature



BURIPREV - Instituto de Previdência dos Servidores Públicos
do Município de Buri - CNPJ: 02.922.449.0001/32
Rua São Roque, 47 - Centro - Buri/SP - CEP: 18.290-000 - Fone: (15) 3546-3250
E-mail: ipasb@ipasb.sp.gov.br

1. Mário Ferreira.....
2. Paulo André Rocha Machado..... *Paulo A. R. Machado*



Nilton Batista Vieira Filho
Presidente do COMIN



CRÉDITO
& MERCADO

Relatório Analítico dos Investimentos

em novembro de 2023



CRÉDITO
& MERCADO

BURIPREV - INSTITUTO DE PREVIDÊNCIA DOS SERVIDORES PÚBLICO DO MUNICÍPIO DE BURI
Relatório de Análise, Enquadramentos, Rentabilidade e Risco - 30/11/2023


Carteira consolidada de investimentos - base (Novembro / 2023)

Produto / Fundo	Resgate	Carência	Saldo	Particip. S/ Total	Cotistas	% S/ PL do Fundo	Enquadramento
TÍTULOS PÚBLICOS			4.184.764,47	4,65%		0,00%	Artigo 7º, Inciso I, Alínea ' a '
BB ALOCAÇÃO ATIVA RETORNO TOTAL FIC RENDA FIXA P...	D+3	Não há	10.068.973,85	11,18%	691	0,16%	Artigo 7º, Inciso I, Alínea ' b '
BB IRF-M 1 TÍTULOS PÚBLICOS FIC RENDA FIXA PREVI...	D+0	Não há	7.182.174,45	7,98%	1.146	0,10%	Artigo 7º, Inciso I, Alínea ' b '
BB TÍTULOS PÚBLICOS VÉRTICE 2027 FI RENDA FIXA P...	D+0	1795 dias	1.313.631,41	1,46%	198	0,13%	Artigo 7º, Inciso I, Alínea ' b '
BB TÍTULOS PÚBLICOS XXI FI RENDA FIXA PREVIDENCI...	D+0	2024-08-15	3.116.495,69	3,46%	370	0,09%	Artigo 7º, Inciso I, Alínea ' b '
BRADESCO IRF-M 1 TÍTULOS PÚBLICOS FI RENDA FIXA	D+0	Não há	7.801.467,00	8,67%	242	1,06%	Artigo 7º, Inciso I, Alínea ' b '
CAIXA BRASIL IDKA IPCA 2A TÍTULOS PÚBLICOS FI RE...	D+0	Não há	13.735.608,78	15,26%	860	0,26%	Artigo 7º, Inciso I, Alínea ' b '
CAIXA BRASIL IRF-M 1 TÍTULOS PÚBLICOS FI RENDA F...	D+0	Não há	11.737.074,34	13,04%	1.187	0,14%	Artigo 7º, Inciso I, Alínea ' b '
ITAÚ INSTITUCIONAL ALOCAÇÃO DINÂMICA FIC RENDA F...	D+1	Não há	1.735.384,55	1,93%	216	0,08%	Artigo 7º, Inciso I, Alínea ' b '
SICREDI LIQUIDEZ EMPRESARIAL DI FI RENDA FIXA	D+0	Não há	4.455.201,69	4,95%	1.504	0,21%	Artigo 7º, Inciso I, Alínea ' b '
BB PERFIL FIC RENDA FIXA REFERENCIADO DI PREVIDE...	D+0	Não há	4.032.776,93	4,48%	1.131	0,03%	Artigo 7º, Inciso III, Alínea ' a '
BRADESCO PREMIUM FI RENDA FIXA REFERENCIADO DI	D+0	Não há	4.611.729,40	5,12%	433	0,05%	Artigo 7º, Inciso III, Alínea ' a '
CAIXA BRASIL FI RENDA FIXA REFERENCIADO DI LP	D+0	Não há	14.069.992,65	15,63%	992	0,10%	Artigo 7º, Inciso III, Alínea ' a '
SICREDI INSTITUCIONAL IRF-M 1 FI RENDA FIXA	D+1	Não há	414.443,73	0,46%	425	0,05%	Artigo 7º, Inciso III, Alínea ' a '
SANTANDER ATIVO FIC RENDA FIXA	D+1	Não há	1.180.235,79	1,31%	68	0,40%	Artigo 7º, Inciso IV, Alínea ' a '
CAIXA AÇÕES MULTIGESTOR FIC AÇÕES	D+25	Não há	328.629,43	0,37%	958	0,05%	Artigo 8º, Inciso I
CAIXA INSTITUCIONAL FIAÇÕES BDR NÍVEL I	D+4	Não há	57.460,24	0,06%	470	0,00%	Artigo 9º, Inciso III
Total para cálculo dos limites da Resolução			90.026.044,40				
DISPONIBILIDADES FINANCEIRAS		PL Total	90.367.096,91				Artigo 6º



Enquadramento e Política de Investimento (RENDA FIXA) - base (Novembro / 2023)

Artigos - Renda Fixa	Resolução	Carteira \$	Carteira	Estratégia de Alocação - 2023			GAP Superior
				Inf	Alvo	Sup	
Artigo 7º, Inciso I, Alínea 'a'	100,00%	4.184.764,47	4,65%	0,00%	5,44%	100,00%	85.841.279,93
Artigo 7º, Inciso I, Alínea 'b'	100,00%	61.146.011,76	67,92%	30,00%	58,18%	100,00%	28.880.032,64
Artigo 7º, Inciso III, Alínea 'a'	60,00%	23.128.942,71	25,69%	20,00%	35,89%	60,00%	30.886.683,93
Artigo 7º, Inciso IV	20,00%	0,00	0,00%	0,00%	0,00%	10,00%	9.002.604,44
Artigo 7º, Inciso V, Alínea 'a'	5,00%	0,00	0,00%	0,00%	0,00%	5,00%	4.501.302,22
Artigo 7º, Inciso V, Alínea 'b'	5,00%	0,00	0,00%	0,00%	0,00%	5,00%	4.501.302,22
Artigo 7º, Inciso V, Alínea 'c'	5,00%	0,00	0,00%	0,00%	0,00%	5,00%	4.501.302,22
Total Renda Fixa	100,00%	88.459.718,94	98,26%	50,00%	99,51%	285,00%	



RENDA FIXA 88.459.718,94


RENDA VARIÁVEL 328.629,43

EXTERIOR 57.460,24



Enquadramento e Política de Investimento (RENDA VARIÁVEL E EXTERIOR) - base (Novembro / 2023)

Artigos - Renda Variável / Estruturado / Imobiliário	Resolução	Carteira \$	Carteira	Estratégia de Alocação - 2023			GAP Superior
				Inf	Alvo	Sup	
Artigo 8º, Inciso I	30,00%	328.629,43	0,37%	0,00%	0,43%	20,00%	17.676.579,45
Artigo 8º, Inciso II	30,00%	0,00	0,00%	0,00%	0,00%	10,00%	9.002.604,44
Artigo 10º, Inciso I	10,00%	0,00	0,00%	0,00%	0,00%	10,00%	9.002.604,44
Artigo 10º, Inciso II	5,00%	0,00	0,00%	0,00%	0,00%	5,00%	4.501.302,22
Artigo 11º	5,00%	0,00	0,00%	0,00%	0,00%	5,00%	4.501.302,22
Total Renda Variável / Estruturado / Imobiliário	30,00%	328.629,43	0,37%	0,00%	0,43%	50,00%	



Artigos - Exterior	Resolução	Carteira \$	Carteira	Estratégia de Alocação - Limite - 2023			GAP Superior
				Inferior	Alvo	Superior	
Artigo 9º, Inciso I	10,00%	0,00	0,00%	0,00%	0,00%	10,00%	9.002.604,44
Artigo 9º, Inciso II	10,00%	0,00	0,00%	0,00%	0,00%	10,00%	9.002.604,44
Artigo 9º, Inciso III	10,00%	57.460,24	0,06%	0,00%	0,06%	10,00%	8.945.144,20
Total Exterior	10,00%	57.460,24	0,06%	0,00%	0,06%	30,00%	

Estratégia de Alocação para os Próximos 5 Anos

Artigos	Estratégia de Alocação - 2023		Limite Inferior (%)	Limite Superior (%)
	Carteira \$	Carteira %		



Enquadramento por Gestores - base (Novembro / 2023)

Gestão	Valor	% S/ Carteira	% S/ PL Gestão
CAIXA DTVM	39.928.765,44	44,35	-
BB GESTÃO DE RECURSOS DTVM	25.714.052,33	28,56	-
BRADESCO ASSET MANAGEMENT	12.413.196,40	13,79	0,00
SICREDI	4.869.645,42	5,41	0,00
TESOURO NACIONAL (TÍTULOS PÚBLI...	4.184.764,47	4,65	-
ITAÚ ASSET MANAGEMENT	1.735.384,55	1,93	0,00
SANTANDER BRASIL ASSET MANAGEM...	1.180.235,79	1,31	0,00

Artigo 20º - O total das aplicações dos recursos do regime próprio de previdência social em fundos de investimento e carteiras administradas não pode exceder a 5% (cinco por cento) do volume total de recursos de terceiros gerido por um mesmo gestor ou por gestoras ligadas ao seu respectivo grupo econômico, assim definido pela CVM em regulamentação específica. (NR) - (Resolução 4963)



Retorno dos investimentos e Benchmark's de ativos no mês de Novembro/2023 - RENDA FIXA

	Mês	Ano	3M	6M	12M	24M	VaR Mês	Volatilidade 12M
IDKA IPCA 2 Anos (Benchmark)	1,83%	10,52%	1,71%	4,50%	11,89%	21,85%	-	-
CAIXA BRASIL IDKA IPCA 2A TÍTULOS PÚBLICOS FI RENDA FIXA LP	1,73%	10,35%	1,80%	4,60%	11,72%	21,20%	0,66%	2,13%
IRF-M 1 (Benchmark)	1,00%	12,22%	2,91%	6,45%	13,55%	26,81%	-	-
SIGREDI INSTITUCIONAL IRF-M 1 FI RENDA FIXA	1,03%	12,35%	2,92%	6,58%	13,69%	27,12%	0,09%	0,35%
CAIXA BRASIL IRF-M 1 TÍTULOS PÚBLICOS FI RENDA FIXA	0,97%	12,03%	2,85%	6,32%	13,32%	26,24%	0,06%	0,35%
BRADESCO IRF-M 1 TÍTULOS PÚBLICOS FI RENDA FIXA	0,97%	12,00%	2,83%	6,32%	13,29%	26,25%	0,06%	0,35%
BB IRF-M 1 TÍTULOS PÚBLICOS FIC RENDA FIXA PREVIDENCIÁRIO	0,97%	11,89%	2,82%	6,29%	13,19%	26,07%	0,06%	0,36%
CDI (Benchmark)	0,92%	12,04%	2,92%	6,33%	13,30%	26,87%	-	-
BB ALOCAÇÃO ATIVA RETORNO TOTAL FIC RENDA FIXA PREVIDENCIÁRIO	1,09%	13,91%	2,85%	6,63%	14,78%	25,45%	0,18%	1,77%
BB PERFIL FIC RENDA FIXA REFERENCIADO DI PREVIDENCIÁRIO LP	0,91%	11,97%	2,90%	6,35%	13,23%	27,07%	0,01%	0,08%
SICREDI LIQUIDEZ EMPRESARIAL DI FI RENDA FIXA	0,90%	12,00%	2,88%	6,33%	13,24%	26,77%	0,01%	0,05%
CAIXA BRASIL FI RENDA FIXA REFERENCIADO DI LP	0,97%	12,28%	3,04%	6,68%	13,57%	27,46%	0,02%	0,07%
BRADESCO PREMIUM FI RENDA FIXA REFERENCIADO DI	0,99%	12,57%	3,13%	6,86%	13,88%	28,23%	0,03%	0,07%
IPCA (Benchmark)	0,28%	4,04%	0,78%	1,05%	4,66%	10,86%	-	-
SANTANDER ATIVO FIC RENDA FIXA	1,98%	11,67%	2,59%	5,49%	12,65%	22,97%	0,86%	1,84%
ITAÚ INSTITUCIONAL ALOCAÇÃO DINÂMICA FIC RENDA FIXA	2,60%	14,00%	2,08%	5,68%	13,58%	23,99%	1,40%	3,43%
BB TÍTULOS PÚBLICOS VÉRTICE 2027 FI RENDA FIXA PREVIDENCIÁRIO	2,57%	11,75%	1,09%	3,30%	12,10%	-	1,25%	3,51%



Retorno dos investimentos e Benchmark's de ativos no mês de Novembro/2023 - RENDA FIXA

	Mês	Ano	3M	6M	12M	24M	VaR Mês	Volatilidade 12M
BB TÍTULOS PÚBLICOS XXI FI RENDA FIXA PREVIDENCIÁRIO	0,79%	10,15%	2,34%	5,33%	11,61%	-	0,29%	1,51%



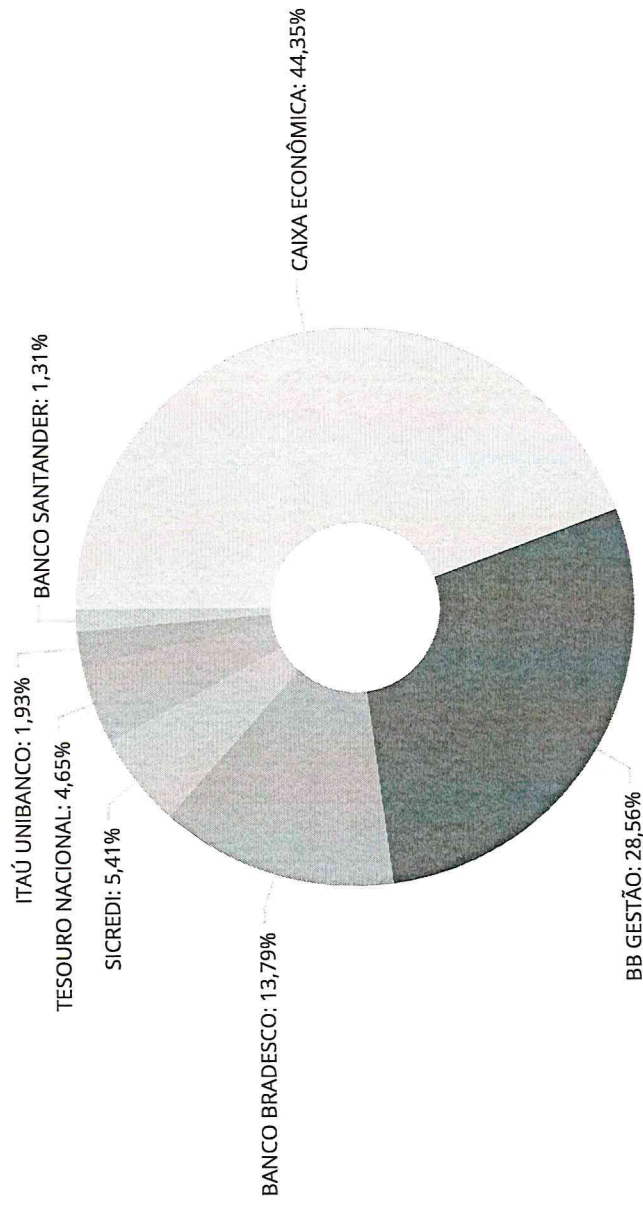
Retorno dos investimentos e Benchmark's de ativos no mês de Novembro/2023 - RENDA VARIÁVEL

	Mês	Ano	3M	6M	12M	24M	VaR Mês	Volatilidade 12M
Global BDRX (Benchmark)	6,46%	22,84%	1,17%	7,21%	17,66%	-10,11%	-	-
CAIXA INSTITUCIONAL FIAÇÕES BDR NÍVEL I	6,42%	21,77%	1,18%	6,82%	15,93%	-11,50%	4,68%	16,41%
Ibovespa (Benchmark)	12,54%	16,04%	10,01%	17,53%	13,20%	24,94%	-	-
CAIXA AÇÕES MULTIGESTOR FIC AÇÕES	10,62%	11,14%	4,77%	11,99%	7,08%	11,54%	7,68%	17,29%



Retorno dos investimentos e Benchmark's de ativos no mês de Novembro/2023 - INVESTIMENTO NO EXTERIOR

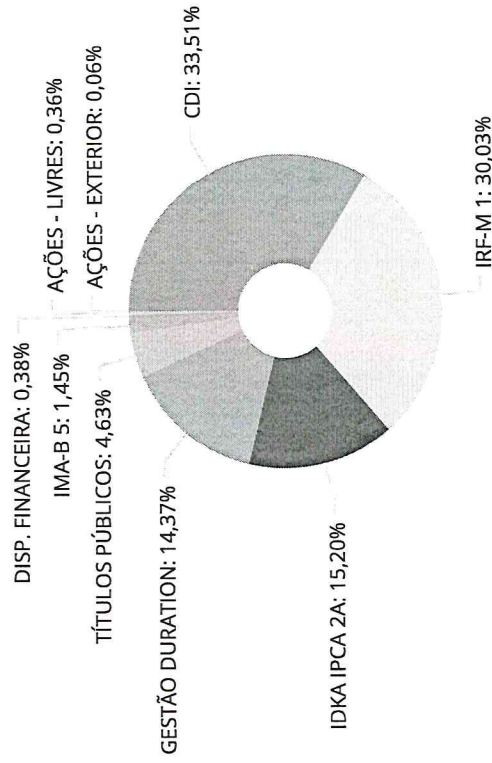
	Mês	Ano	3M	6M	12M	24M	VaR Mês	Volatilidade 12M
Global BDRX (Benchmark)	6,46%	22,84%	1,17%	7,21%	17,66%	-10,11%	-	-
CAIXA INSTITUCIONAL FIAÇÕES BDR NÍVEL I	6,42%	21,77%	1,18%	6,82%	15,93%	-11,50%	4,68%	16,408%



Administrador	Valor
CAIXA ECONÔMICA	39.928.765,44
BB GESTÃO	25.714.052,33
BANCO BRADESCO	12.413.196,40
SICREDI	4.869.645,42
TESOIRO NACIONAL	4.184.764,47
ITAÚ UNIBANCO	1.735.384,55
BANCO SANTANDER	1.180.235,79



Distribuição dos ativos por Sub-Segmentos - base (Novembro / 2023)



■ CDI	30.286.196,36	■ IRF-M 1	27.135.159,52	■ IDKA IPCA 2A	13.735.608,78	■ GESTÃO DURATION	12.984.594,19
■ TÍTULOS PÚBLICOS	4.184.764,47	■ IMA-B 5	1.313.631,41	■ DISP. FINANCEIRA	341.052,51	■ AÇÕES - LIVRES	328.629,43
■ AÇÕES - EXTERIOR	57.460,24						



CRÉDITO
& MERCADO

BURIPREV - INSTITUTO DE PREVIDÊNCIA DOS SERVIDORES PÚBLICO DO MUNICÍPIO DE BURI
Relatório de Análise, Enquadramentos, Rentabilidade e Risco - Base: 30/11/2023

Carteira de Títulos Públicos no mês de (Novembro / 2023)


Títulos Públicos	Vencimento	Compra	Qtde	P.U. Compra	P.U. Atual	\$ Pago	\$ Atual	Marcação
NTN-B - Nota do Tesouro Nacional - Série B	15/08/2024	06/05/2005	535	1.388,59654206	4.218,512582	742.899,15	2.256.904,23	Mercado
NTN-B - Nota do Tesouro Nacional - Série B	15/08/2024	25/07/2005	457	1.421,04376368	4.218,512582	649.417,00	1.927.860,25	Mercado



Retorno e Meta de Rentabilidade acumulados no ano de 2023

Mês	Saldo Anterior	Aplicações	Resgates	Saldo no Mês	Retorno	Retorno Acum	Retorno Mês	Retorno Acum	Meta Mês	Meta Acum	Gap Acum	VaR
Janeiro	75.898.872,03	1.363.569,22	20.000,00	78.083.973,07	841.531,82	841.531,82	1,09%	1,09%	0,96%	0,96%	113,59%	0,63%
Fevereiro	78.083.973,07	518.212,71	185.394,20	79.222.800,13	806.008,55	1.647.540,37	1,03%	2,13%	1,19%	2,16%	98,42%	0,68%
Março	79.222.800,13	7.618.337,48	7.054.243,64	80.833.449,09	1.046.555,12	2.694.095,49	1,31%	3,47%	1,16%	3,35%	103,61%	0,49%
Abril	80.833.449,09	575.000,00	0,00	82.105.670,16	697.221,07	3.391.316,56	0,86%	4,35%	0,96%	4,34%	100,32%	0,36%
Mai	82.105.670,16	645.000,00	36.592,50	83.573.100,92	859.023,26	4.250.339,82	1,04%	5,44%	0,66%	5,03%	108,18%	0,33%
Junho	83.573.100,92	472.000,00	0,00	85.069.738,74	1.024.637,82	5.274.977,64	1,22%	6,72%	0,33%	5,37%	125,19%	0,39%
Julho	85.069.738,74	405.000,00	0,00	86.352.319,03	877.580,29	6.152.557,93	1,03%	7,82%	0,53%	5,93%	131,93%	0,33%
Agosto	86.352.319,03	968.110,46	706.310,00	87.492.861,76	878.742,27	7.031.300,20	1,01%	8,91%	0,68%	6,64%	134,15%	0,34%
Setembro	87.492.861,76	260.000,00	460.000,00	88.002.250,00	709.388,24	7.740.688,44	0,81%	9,80%	0,65%	7,34%	133,53%	0,27%
Outubro	88.002.250,00	459.000,00	130.000,00	88.894.312,86	563.062,86	8.303.751,30	0,64%	10,50%	0,65%	8,03%	130,67%	0,42%
Novembro	88.894.312,86	275.000,00	196.931,24	90.026.044,40	1.053.662,78	9.357.414,08	1,18%	11,80%	0,67%	8,76%	134,83%	0,25%


Investimentos x Meta de Rentabilidade





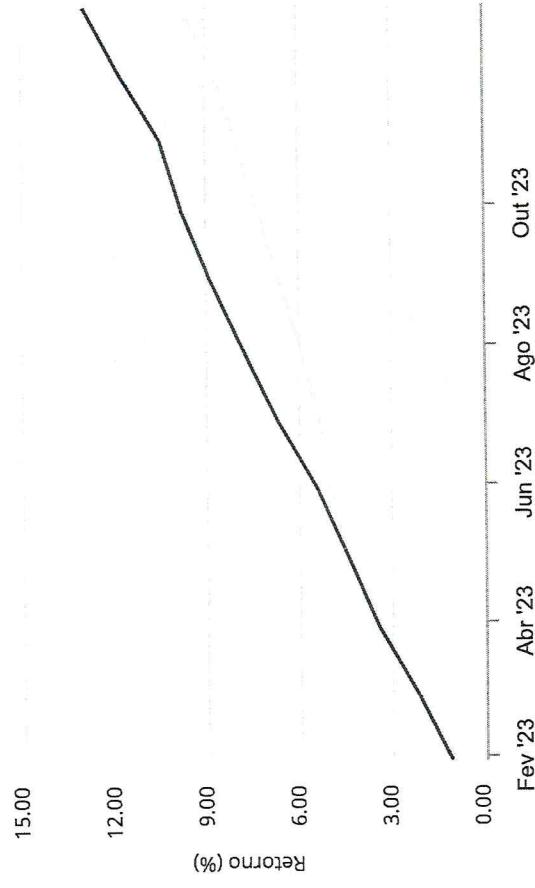
Gráficos ilustrativos de Evolução Patrimonial e indicadores

Evolução do Patrimônio



Comparativo

ANO 36M



- Investimentos
- IMA-B 5
- IMA-B 5+
- IRF-M 1+
- Meta de Rentabilidade
- IMA Geral
- Ibovespa
- CDI
- IRF-M
- IBX
- IMA-B
- IRF-M 1
- SMILL
- IDIV



Retorno dos Investimentos após as movimentações (aplicações e resgates) no mês de Novembro/2023

FUNDOS DE RENDA FIXA

Ativos Renda Fixa	Saldo Anterior	Aplicações	Resgates	Saldo Atual	Retorno (R\$)	Retorno (%)	(%) Instit	Var - Mês
ITAÚ INSTITUCIONAL ALOCAÇÃO DINÂMICA FIC RENDA FIX...	1.691.415,44	0,00	0,00	1.735.384,55	43.969,11	2,60%	2,60%	1,40%
BB TÍTULOS PÚBLICOS VÉRTICE 2027 FI RENDA FIXA PRE...	1.317.005,75	0,00	36.931,24	1.313.631,41	33.556,90	2,55%	2,57%	1,25%
SANTANDER ATIVO FIC RENDA FIXA	1.157.324,43	0,00	0,00	1.180.235,79	22.911,36	1,98%	1,98%	0,86%
CAIXA BRASIL IDKA IPCA 2A TÍTULOS PÚBLICOS FI REND...	13.501.924,37	0,00	0,00	13.735.608,78	233.684,41	1,73%	1,73%	0,66%
BB ALOCAÇÃO ATIVA RETORNO TOTAL FIC RENDA FIXA PRE...	9.685.578,24	275.000,00	0,00	10.068.973,85	108.395,61	1,09%	1,09%	0,18%
SICREDI INSTITUCIONAL IRF-M 1 FI RENDA FIXA	410.227,48	0,00	0,00	414.443,73	4.216,25	1,03%	1,03%	0,09%
BRADESCO PREMIUM FI RENDA FIXA REFERENCIADO DI	4.566.567,13	0,00	0,00	4.611.729,40	45.162,27	0,99%	0,99%	0,03%
CAIXA BRASIL IRF-M 1 TÍTULOS PÚBLICOS FI RENDA FIX...	11.623.930,01	0,00	0,00	11.737.074,34	113.144,33	0,97%	0,97%	0,06%
BRADESCO IRF-M 1 TÍTULOS PÚBLICOS FI RENDA FIXA	7.726.555,30	0,00	0,00	7.801.467,00	74.911,70	0,97%	0,97%	0,06%
CAIXA BRASIL FI RENDA FIXA REFERENCIADO DI LP	13.935.279,76	0,00	0,00	14.069.992,65	134.712,89	0,97%	0,97%	0,02%
BB IRF-M 1 TÍTULOS PÚBLICOS FIC RENDA FIXA PREVIDE...	7.271.967,40	0,00	160.000,00	7.182.174,45	70.207,05	0,97%	0,97%	0,06%
BB PERFIL FIC RENDA FIXA REFERENCIADO DI PREVIDENC...	3.996.233,61	0,00	0,00	4.032.776,93	36.543,32	0,91%	0,91%	0,01%
SICREDI LIQUIDEZ EMPRESARIAL DI FI RENDA FIXA	4.415.660,13	0,00	0,00	4.455.201,69	39.541,56	0,90%	0,90%	0,01%
TÍTULOS PÚBLICOS	4.151.402,89	0,00	0,00	4.184.764,47	33.361,58	0,80%	-	-
BB TÍTULOS PÚBLICOS XXI FI RENDA FIXA PREVIDENCIÁR...	3.092.174,46	0,00	0,00	3.116.495,69	24.321,23	0,79%	0,79%	0,29%
Total Renda Fixa	88.543.246,40	275.000,00	196.931,24	89.639.954,73	1.018.639,57	1,15%		0,22%



Retorno dos Investimentos após as movimentações (aplicações e resgates) no mês de Novembro/2023

FUNDOS DE RENDA VARIÁVEL

Ativos Renda Variável	Saldo Anterior	Aplicações	Resgates	Saldo Atual	Retorno (R\$)	Retorno (%)	(%) Insttit	Var - Mês
CAIXA AÇÕES MULTIGESTOR FIC AÇÕES	297.072,89	0,00	0,00	328.629,43	31.556,54	10,62%	10,62%	7,68%
Total Renda Variável	297.072,89	0,00	0,00	328.629,43	31.556,54	10,62%		7,68%



Retorno dos Investimentos após as movimentações (aplicações e resgates) no mês de (Novembro / 2023)

FUNDOS EXTERIOR

Ativos Exterior	Saldo Anterior	Aplicações	Resgates	Saldo Atual	Retorno (R\$)	Retorno (%)	(%) Institt	Var - Mês
CAIXA INSTITUCIONAL FIAÇÕES BDR NÍVEL I	53.993,57	0,00	0,00	57.460,24	3.466,67	6,42%	6,42%	4,68%
Total Exterior	53.993,57	0,00	0,00	57.460,24	3.466,67	6,42%		4,68%



Disclaimer

Este documento (caracterizado como relatório, parecer ou análise) foi preparado para uso exclusivo do destinatário, não podendo ser reproduzido ou distribuído por este a qualquer pessoa sem expressa autorização da CRÉDITO E MERCADO CONSULTORIA DE INVESTIMENTOS. As informações aqui contidas, tem por somente, o objetivo de prover informações e não representa, em nenhuma hipótese, uma oferta de compra e venda ou solicitação de compra e venda de qualquer valor mobiliário ou instrumento financeiro. Trata-se apenas uma OPINIÃO que reflete o momento da análise e são consubstanciadas em informações coletadas em fontes públicas e que julgamos confiáveis.

A utilização destas informações em suas tomadas de decisão e consequentes perdas e ganhos não nos torna responsáveis diretos. As informações aqui contidas não representam garantia de exatidão das informações prestadas ou julgamento sobre a qualidade delas, e não devem ser consideradas como tais.

As informações deste documento estão em consonância com as informações sobre o(s) produto(s) mencionado(s), entretanto não substituem seus materiais oficiais, como regulamentos, prospectos de divulgação e outros exigidos legalmente. É recomendada a leitura cuidadosa destes materiais, com especial atenção para as cláusulas relativas aos objetivos, aos riscos e à política de investimento do(s) produto(s). Todas as informações podem ser obtidas com os responsáveis pela distribuição, administração, gestão ou no próprio site da CVM (Comissão de Valores Mobiliários) através do link: <https://www.gov.br/cvm/pt-br>.

Sua elaboração buscou atender os objetivos do cliente, considerando a sua situação financeira e seu perfil de investidor.

A rentabilidade obtida no passado não representa garantia de rentabilidade futura e os produtos estruturados e/ou de longo prazo possuem, além da volatilidade, riscos associados à sua carteira de crédito e estruturação. Os riscos inerentes aos diversos tipos de operações com valores mobiliários de bolsa, balcão, nos mercados de liquidação futura e de derivativos, podem resultar em perdas aos investimentos realizados, bem como o inverso proporcionalmente. Todos e qualquer outro valor exibido está representado em Real (BRL) e para os cálculos, foram utilizadas observações diárias, sendo sua fonte o Sistema Quantum Axis e a CVM.

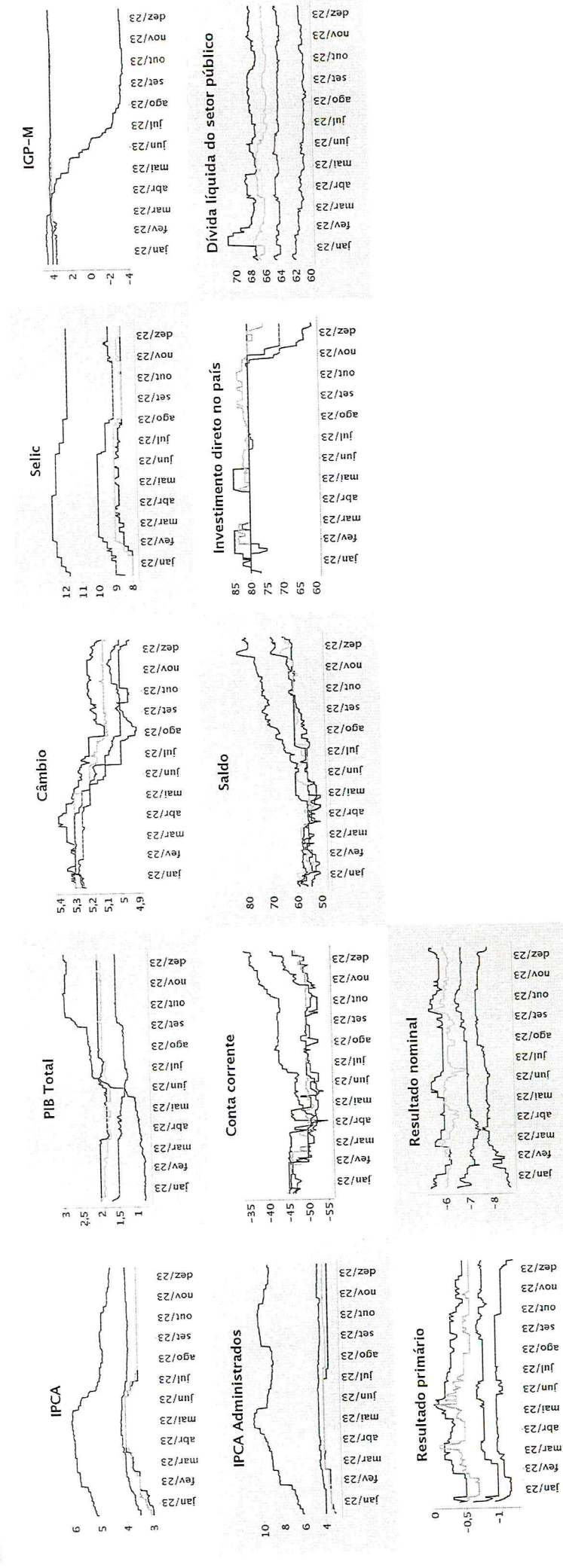
A contratação de empresa de Consultoria de Valores Mobiliários para a emissão deste documento não assegura ou sugere a existência de garantia de resultados futuros ou a isenção de risco. Cabe a Consultoria de Valores Mobiliários a prestação dos serviços de ORIENTAÇÃO, RECOMENDAÇÃO E ACONSELHAMENTO, DE FORMA PROFISSIONAL, INDEPENDENTE E INDIVIDUALIZADA, SOBRE INVESTIMENTOS NO MERCADO DE VALORES MOBILIÁRIOS, CUJA ADOÇÃO E IMPLEMENTAÇÃO SEJAM EXCLUSIVAS DO CLIENTE (Resolução CVM nº 19/2021).

Na apuração do cálculo de rentabilidade da carteira de investimentos são considerados os recursos descritos no Art. 3º da Resolução CMN nº 4.963/2021, provenientes do recolhimento das alquotas de contribuição dos servidores, exclusivamente com finalidade previdenciária, excluindo qualquer tipo de recurso recebidos com finalidade administrativa, em consonância com a Portaria MTP nº 1.467/2022, art. 84, inciso III, alínea "a".

Os RPPS DEVEM, independente da contratação de Consultoria de Valores Mobiliários, se adequar às normativas pertinentes e principalmente a Portaria MTP nº 1.467/2022 e suas alterações, além da Resolução CMN nº 4.963/2021, que dispõem sobre as aplicações dos recursos financeiros dos Regimes Próprios de Previdência Social, instituídos pela União, Estados, Distrito Federal e Municípios e dá outras providências.

	2023			2024			2025			2026		
	Há 4 semanas	Hoje semana	Comp. semanal*	Há 4 semanas	Hoje semana	Comp. semanal*	Há 4 semanas	Hoje semana	Comp. semanal*	Há 4 semanas	Hoje semana	Comp. semanal*
Mediana - Agregado												
IPCA (variação %)	4,55	4,51	4,49 ▼ (2)	59	157	153	3,93	3,93	(1)	153	3,93	3,50
IPCA Administrados	2,85	2,92	2,92 = (1)	116	116	114	1,50	1,51	(1)	114	1,50	2,00
IPCA Total (variação % sobre ano anterior)	5,00	4,95	4,93 ▼ (3)	128	128	125	5,05	5,00	(1)	125	5,10	5,18
Câmbio (R\$/US\$)	11,75	11,75	-	38	4,94	4,94	9,25	9,25	(7)	145	9,00	8,50
Sellic (% a.a)	-3,55	-3,46	-3,46 = (2)	83	-3,42	17	4,07	4,09	(1)	79	4,26	4,00
IGP-M (variação %)	9,18	9,11	9,22 ▲ (1)	97	9,20	26	4,43	4,41	(2)	91	4,42	3,50
IPCA Administrados (variação %)	-37,20	-36,50	-34,60 ▲ (1)	32	-32,55	14	-44,66	-41,95	-41,40 ▲ (2)	30	-40,45	-49,60
Conta corrente (US\$ bilhões)	77,00	78,80	79,80 ▲ (2)	33	80,00	16	63,65	68,50	69,00 ▲ (2)	29	70,00	61,20
Balança comercial (US\$ bilhões)	64,71	61,46	60,31 ▼ (2)	28	62,50	14	70,00	70,00	70,00 = (4)	26	67,50	80,00
Investimento direto no país (US\$ bilhões)	60,83	61,00	61,00 = (3)	23	61,50	11	63,88	64,10	64,20 ▲ (5)	23	64,00	67,75
Dívida líquida do setor público (% do PIB)	-1,10	-1,20	-1,30 ▼ (2)	40	-1,65	18	-0,80	-0,76	-0,80 ▼ (1)	40	-0,80	-0,45
Resultado primário (% do PIB)	-7,60	-7,80	-7,90 ▼ (2)	27	-8,10	12	-6,81	-6,80	-6,80 = (3)	27	-6,83	-5,90
Resultado nominal (% do PIB)												

* comportamento dos indicadores desde o FOCUS-Relatório de Mercado anterior; os valores entre parênteses expressam o número de semanas em que vem ocorrendo o último comportamento ** respondentes nos últimos 30 dias *** respondentes nos últimos 5 dias úteis



dez/2023

Mediana - Agregado

Há 4 semanas	Há 1 semana	Hoje	Comp. semanal *	Resp. **	5 dias úteis
0,48	0,45	0,43	▼ (2)	157	0,42
5,00	4,95	4,93	▼ (3)	128	4,94
11,75	11,75	-	-	83	0,49
0,45	0,45	0,45	=(11)	83	0,49

IPCA (variação %)

Câmbio (R\$/US\$)

Selic (% a.a.)

IGP-M (variação %)

* comportamento dos indicadores desde o Focus-Relatório de Mercado anterior; os valores entre parênteses expressam o número de semanas em que vem ocorrendo o último comportamento ** respondentes nos últimos 30 dias

jan/2024

Há 4 semanas	Há 1 semana	Hoje	Comp. semanal *	Resp. **	5 dias úteis
0,42	0,40	0,39	▼ (2)	150	0,38
5,00	4,95	4,95	=(1)	118	4,94
0,40	0,40	0,40	=(8)	77	0,39

fev/2024

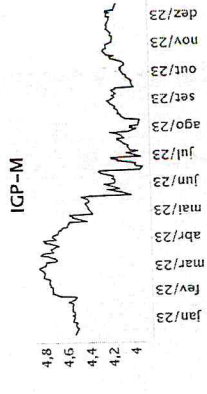
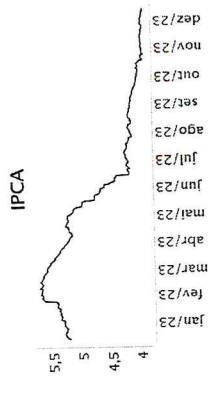
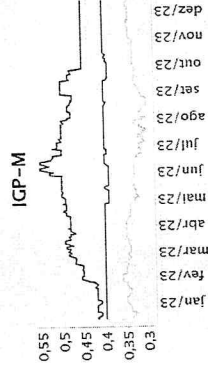
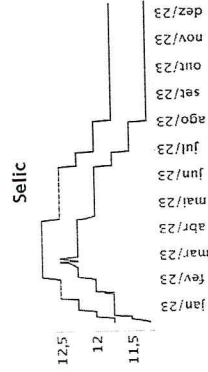
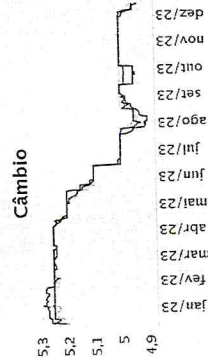
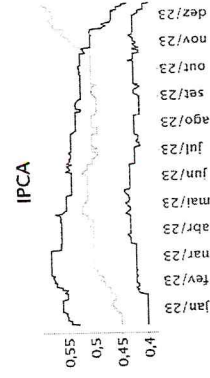
Há 4 semanas	Há 1 semana	Hoje	Comp. semanal *	Resp. **	5 dias úteis
0,57	0,58	0,59	▲ (2)	148	0,59
11,25	11,25	11,25	=(19)	145	11,25
0,38	0,35	0,34	▼ (1)	77	0,36


Infl. 12 m suav.

Há 4 semanas	Há 1 semana	Hoje	Comp. semanal *	Resp. **	5 dias úteis
3,93	3,91	3,90	▼ (2)	147	3,80
4,21	4,14	4,12	▼ (2)	75	4,21

— Infl. 12 m suav.

— dez/2023 — jan/2024 — fev/2024





**BURIPREV - Instituto de Previdência dos Servidores Públicos
do Município de Buri - CNPJ: 02.922.449.0001/32**

Rua São Roque, 47 - Centro - Buri/SP - CEP: 18.290-000 - Fone: (15) 3546-3250
E-mail: ipasb@ipasb.sp.gov.br

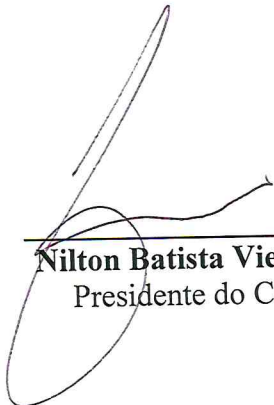
CONVOCAÇÃO PARA REUNIÃO

Eu, Nilton Batista Vieira Filho, presidente do COMIN (Comitê de Investimentos) do BURIPREV, (Instituto de Previdência dos Servidores Públicos do Município de Buri), no uso de suas atribuições legais, vem respeitosamente através dessa, convocar o (a) senhor (a), abaixo mencionados, a comparecer, na sede deste Instituto, sito à Rua São Roque, 47, centro, no dia **18/12/2023, (QUINTA-FEIRA) às 15:30 h.**, a fim de deliberar sobre assuntos referentes aos investimentos e desinvestimentos deste órgão.

1. Mário Ferreira.....
2. Paulo André Rocha Machado *Paulo A. R. Machado*.....

Sem mais no momento, grato pela atenção:

Buri (SP), 01 de dezembro de 2023.



Nilton Batista Vieira Filho
Presidente do COMIN