


**BURIPREV – Instituto de Previdência dos Servidores Públicos do
Município de Buri - CNPJ: 02.922.449.0001/32**

Ata número 03/2018 da reunião ordinária da Diretoria executiva, Comitê de Investimentos e Conselhos de Administração e Fiscal do BURIPREV – Instituto de Previdência dos Servidores Públicos do Município de Buri.

**RELATÓRIO TRIMESTRAL DE RENTABILIDADE E RISCO DOS INVESTIMENTOS DE
ABRIL A JUNHO DE 2018.**

Aos vinte dias do mês de julho do ano de dois mil e dezoito às quinze horas, na sede do BURIPREV, sito a Rua São Roque, 47 nesta cidade de Buri, estado de São Paulo, reuniu-se a Diretoria executiva, o Comitê de investimentos e os Conselhos de Administração e Fiscal do BURIPREV, conforme convocação do Presidente, Sr. Mário Ferreira, feita no último dia dezoito de junho de dois mil e dezoito, em lista que foi devidamente assinada por todos, e que segue fazendo parte integrante desta ata. O Sr. Presidente abriu a presente reunião agradecendo a presença de todos e rerepresentando-se novamente como Diretor Presidente deste instituto, onde foi nomeado para mais um mandato de dois anos pelo executivo municipal através da Portaria Municipal nº 79/2018, de 03 de maio de dois mil e dezoito, onde ponderou que gostaria de contar com o apoio de cada membro deste conselho, para que juntos possam encontrar a melhor maneira de administrar este órgão de previdência; indagou ainda sobre as expectativas que possui com relação ao CRP (certificado de regularidade previdenciária), certificação essa que vem tirando o sono da atual administração, impedindo que vários convênios federais possam ser firmados no município, inclusive a compensação previdenciária, causando assim perdas irreparáveis para o município e a este instituto. Definiu uma meta de doze meses para se obter tal certificação. Em seguida foi tratado a respeito dos rendimentos das aplicações deste segundo trimestre, que assim como no primeiro, vem obtendo ganhos insatisfatórios, ficando então bem abaixo da meta estipulada, porém ficou tratado que ficaria mantida a mesma carteira de investimentos atual, pois apesar do rendimento sofrível, não foram observadas perdas. Após, foi apresentada as APRS do primeiro semestre que já são alvo de apreciação e aprovação antecipada através da PAI (Política Anual de Investimentos) deste mesmo ano e mediante apresentação prévia ao Conselho de Administração e ao Comitê de Investimentos que autorizam tais procedimentos e que deliberam pormenores nas reuniões ordinárias mensais. Em seguida, para em conjunto do cumprimento previsto no item V do Artigo 1º da Portaria MPS 519/2011 em consonância com a Resolução CMN 3.922 de 25 de novembro de 2010, deliberam detalhadamente sobre a rentabilidade e riscos dos investimentos nos meses de abril, maio e junho de dois mil e dezoito, como abaixo demonstrados:

Rua São Roque, 47 - Centro - Buri/SP - CEP 18290-000 - Fone: (15) 3546-3250.



1. RENTABILIDADE VERSUS META ATUARIAL

Comparativo da rentabilidade de cada fundo de investimento com a meta atuarial.

2. GERENCIAMENTO DE RISCO

Em atendimento a legislação em vigor o gerenciamento de risco é feita através de análises de risco de mercado. Para essa análise será utilizado os conceitos de VaR e Índice Sharpe.

2.1. VaR - Valor em risco dos investimentos

Considerando que os fatos do passado que interferiram na oscilação (volatilidade) das cotas se repitam no futuro, adicionamos como medida de perda esperada para o próximo período (um dia) o cálculo do VaR - Value at Risk.

O VaR é uma medida de risco absoluto bastante interessante, pois ilustra a perda "máxima" a ser incorrida em um dia com certa probabilidade, por outro lado deve ser sempre bem compreendido para que não seja exigido dele uma segurança, uma previsão de perda máxima efetiva, que ele não pode propiciar.



KANSASAI
GESTÃO
CONSULTORIA
E EDUCACIONAL

www.kansalasset.com.br -
daudenr@kansalasset.com.br
Tel: (13) 3313.3530 / (13) 99710.1518
Endereço: Luiz Alonso Perez, Nº 339 - Bairro: Indaiá -
Bartoloba / SP - CEP: 11250-000.

2.2. Índice Sharpe

O Índice Sharpe é o mais utilizado na análise de fundos de investimento. Ele avalia se um determinado fundo de investimento apresenta uma rentabilidade ponderada ao risco que o investidor está exposto, ou seja, quanto maior o retorno e menor o risco do investimento, melhor será o Índice Sharpe.

O Sharpe é calculado a partir de resultados obtidos pelo fundo num determinado período. Sendo assim ele mostra o passado do fundo. Mas ele é um bom indicativo de volatilidade futura.

O cálculo do Índice Sharpe é feito dividindo a média aritmética dos retornos excedentes oferecidos pelo fundo em certa periodicidade pelo desvio padrão desses retornos. O retorno excedente é a parcela do rendimento oferecido pelo fundo que ficou acima ou abaixo da rentabilidade de um indexador adotado que no caso de fundos de renda fixa seria o CDI e para fundos de renda variável o Ibovespa.

Quando a rentabilidade do fundo é menor que o indexador adotado o valor do Índice Sharpe será negativo e, portanto desconsiderado.

3. ENQUADRAMENTO

Verificar se a carteira de investimento do RPPS está de acordo com sua Política de Investimento e com os limites previstos da Resolução CMN 3922/10.

4. ANÁLISE DOS INVESTIMENTOS



KANSAI
GESTÃO
CONSULTORIA
E EDUCACIONAL

www.kansaiasset.com.br -

claudenr@kansaiasset.com.br

Tel: (13) 3313.3530 / (13) 99710.1518

Endereço: Luiz Alonso Perez, N° 339 - Bairro: Indaia -
Bertioga / SP - CEP: 11250-000.

4.1. Janeiro

Nome do Fundo	Saldo Anterior	Aplicações	Resgate	Yield	Saldo Atual	Retorno (R\$)	Retorno (%)	Meta	% da Meta
BB IRF-M1	8.208.035,46	0,00	0,00	0,00	8.247.430,96	39.395,50	0,48%	0,63%	76,39%
BB Perfil	3.604.852,75	0,00	0,00	0,00	3.623.511,27	18.658,52	0,52%	0,63%	82,38%
BB IRF-M1	3.891.259,63	0,00	0,00	0,00	3.909.936,22	18.676,59	0,48%	0,63%	76,39%
BB Fluxo	220.421,99	12.017,24	0,00	0,00	233.423,37	984,14	0,42%	0,63%	67,39%
BB Perfil	679.364,59	0,00	0,00	0,00	682.880,94	3.516,35	0,52%	0,63%	82,38%
Caixa IRF-M1	15.184.124,48	76.633,05	0,00	0,00	15.335.091,98	74.334,45	0,49%	0,63%	77,52%
Caixa Ref. DI LP	4.726.083,59	0,00	0,00	0,00	4.750.190,37	24.106,78	0,51%	0,63%	81,18%
Bradesco IRF-M1 TP	1.993.218,24	0,00	0,00	0,00	2.003.087,60	9.869,36	0,50%	0,63%	78,81%
Santander Ativo FIC FI	814.740,18	0,00	0,00	0,00	817.086,37	2.346,19	0,29%	0,63%	45,83%
NTN-B - 2024	1.410.781,93	0,00	0,00	0,00	1.420.409,70	9.627,77	0,68%	0,63%	108,62%
NTN-B - 2024	1.651.571,84	0,00	0,00	0,00	1.662.842,87	11.271,03	0,68%	0,63%	108,62%
Carteira	42.384.454,68	88.650,29	0,00	0,00	42.685.891,65	212.786,68	0,50%	0,63%	79,74%



KANSASAI

GESTÃO,
CONSULTORIA
E EDUCACIONAL

www.kansasaset.com.br

claudenir@kansasaset.com.br

Tel: (13) 3313.3530 / (13) 39710.1518

Endereço: Luiz Alonso Perez, Nº 339 - Bairro: Indaial -

Bertoga / SP - CEP: 11250-000.

4.1.1. VaR

Nome do Fundo	Saldo no Mês	VaR (%) de 1 mês	VaR (R\$) de 1 mês
BB IRF-M1	8.247.430,96	0,02%	7.494,92
BB Perfil	3.623.511,27	0,00%	1.252,46
BB IRF-M1	3.909.936,22	0,01%	3.553,19
BB Fluxo	233.423,37	0,00%	18,60
BB Perfil	682.880,94	0,00%	236,04
Caixa IRF-M1	15.335.091,98	0,03%	13.361,99
Caixa Ref. DI LP	4.750.190,37	0,00%	700,00
Bradesco IRF-M1 TP	2.003.087,60	0,00%	1.877,21
Santander Ativo FIC FI	817.086,37	0,01%	6.028,56
NTN-B - 2024	1.420.409,70	0,08%	33.378,12
NTN-B - 2024	1.662.842,87	0,09%	39.075,04
Carteira	42.685.891,65	0,20%	84.252,08

4.1.2. Índice Sharpe

Nome do Fundos	Índice Sharpe
BB IRF-M1	-
BB Perfil	-
BB IRF-M1	-
BB Fluxo	-
BB Perfil	-
Caixa IRF-M1	-
Caixa Ref. DI LP	-
Bradesco IRF-M1 TP	-
Santander Ativo FIC FI	-
NTN-B - 2024	-
NTN-B - 2024	-



KANSASAI

GESTÃO,
CONSULTORIA
E EDUCACIONAL

www.kansaiasset.com.br -

claudenir@kansaiasset.com.br

Tel: (13) 3313.3530 / (13) 99710.1518

Endereço: Luiz Alomo Perez, Nº 339 - Bairro: Indaiá -
Bertioga /SP - CEP: 11250-000.

4.1.3. Enquadramento

Nome do Fundo	Saldo Mês Atual	% do PL do RPPS	Limite Resolução	Enquadramento	% do PL do Fundo
BB IRF-M1	8.247.430,96	19,32%	100%	FI 100% títulos TN - Art. 7º, I, "B"	0,07%
BB Perfil	3.623.511,27	8,49%	20%	FI de Renda Fixa - Art. 7º, IV, "a"	0,09%
BB IRF-M1	3.909.936,22	9,16%	100%	FI 100% títulos TN - Art. 7º, I, "B"	0,03%
BB Fluxo	233.423,37	0,55%	100%	FI 100% títulos TN - Art. 7º, I, "B"	0,02%
BB Perfil	682.880,94	1,60%	20%	FI de Renda Fixa - Art. 7º, IV, "a"	-
Caixa IRF-M1	15.335.091,98	35,93%	100%	FI 100% títulos TN - Art. 7º, I, "B"	0,10%
Caixa Ref. DI LP	4.750.190,37	11,13%	20%	FI Renda Fixa/Referenciados RF - Art. 7º, III, "a"	0,08%
Bradesco IRF-M1 TP	2.003.087,60	4,69%	100%	FI 100% títulos TN - Art. 7º, I, "B"	0,23%
Santander Ativo FIC FI	817.086,37	1,91%	20%	FI de Renda Fixa - Art. 7º, IV, "a"	0,43%
NTN-B - 2024	1.420.409,70	3,33%	100%	Títulos Tesouro Nacional - SELIC - Art. 7º, I, "a"	#DIV/0!
NTN-B - 2024	1.662.842,87	3,90%	100%	Títulos Tesouro Nacional - SELIC - Art. 7º, I, "a"	#DIV/0!



KANSASAI

GESTÃO,
CONSULTORIA
E EDUCACIONAL

www.kansasaset.com.br -

claudenir@kansasaset.com.br

Tel: (13) 3313.3530 / (13) 99710.1518

Endereço: Luiz Alonso Perez, Nº 339 - Bairro: Indaial -
Bertoga /SP -CEP: 11250-000.

4.2. Fevereiro

Nome do Fundo	Saldo Anterior	Aplicações	Resgate	Yield	Saldo Atual	Retorno (R\$)	Retorno (%)	Meta	% da Meta
BB IRF-M1	8.247.430,96	0,00	0,00	0,00	8.262.399,59	14.968,63	0,18%	0,81%	22,43%
BB Perfil	3.623.511,27	0,00	0,00	0,00	3.641.905,36	18.394,09	0,51%	0,81%	62,74%
BB IRF-M1	3.909.936,22	0,00	0,00	0,00	3.917.032,54	7.096,32	0,18%	0,81%	22,43%
BB Fluxo	233.423,37	0,00	0,00	0,00	234.409,77	986,40	0,42%	0,81%	52,23%
BB Perfil	682.880,94	0,00	0,00	0,00	686.347,46	3.466,52	0,51%	0,81%	62,74%
Caixa IRF-M1	15.335.091,98	0,00	0,00	0,00	15.364.510,28	29.418,30	0,19%	0,81%	23,71%
Caixa Ref. DI LP	4.750.190,37	0,00	0,00	0,00	4.773.949,21	23.758,84	0,50%	0,81%	61,82%
Bradesco IRF-M1 TP	2.003.087,60	0,00	0,00	0,00	2.006.429,25	3.341,65	0,17%	0,81%	20,62%
Santander Ativo FIC FI	817.086,37	0,00	0,00	0,00	799.996,78	-17.089,59	-2,09%	0,81%	-258,52%
NTN-B - 2024	1.420.409,70	0,00	0,00	0,00	1.429.941,47	9.531,77	0,67%	0,81%	82,94%
NTN-B - 2024	1.662.842,87	0,00	0,00	0,00	1.674.001,50	11.158,63	0,67%	0,81%	82,94%
Carteira	42.685.891,65	0,00	0,00	0,00	42.790.923,21	105.031,56	0,25%	0,81%	30,41%



KANSASAI

GESTÃO,
CONSULTORIA
E EDUCACIONAL

www.kansaiasset.com.br -

claudenir@kansaiasset.com.br

Tel: (13) 3313.3530 / (13) 99710.1518

Endereço: Luiz Alonso Perez, Nº 339 - Bairro: Indaial -
Bertoga / SP - CEP: 11250-000.

4.2.1. Var

Nome do Fundo	Saldo no Mês	Var (%) de 1 mês	Var (R\$) de 1 mês
BB IRF-M1	8.262.399,59	0,03%	13.404,73
BB Perfil	3.641.905,36	0,00%	608,52
BB IRF-M1	3.917.032,54	0,01%	6.354,90
BB Fluxo	234.409,77	0,00%	16,87
BB Perfil	686.347,46	0,00%	114,68
Caixa IRF-M1	15.364.510,28	0,06%	25.056,73
Caixa Ref. DI LP	4.773.949,21	0,00%	557,19
Bradesco IRF-M1 TP	2.006.429,25	0,01%	3.356,02
Santander Ativo FIC FI	799.996,78	0,02%	8.957,20
NTN-B - 2024	1.429.941,47	0,08%	32.754,34
NTN-B - 2024	1.674.001,50	0,09%	38.344,79
Carteira	42.790.923,21	0,21%	91.586,73

4.2.2. Índice Sharpe

Nome do Fundos	Índice Sharpe
BB IRF-M1	-
BB Perfil	-
BB IRF-M1	-
BB Fluxo	-
BB Perfil	-
Caixa IRF-M1	-
Caixa Ref. DI LP	-
Bradesco IRF-M1 TP	-
Santander Ativo FIC FI	-
NTN-B - 2024	-
NTN-B - 2024	-



KANSASAI

GESTÃO,
CONSULTORIA
E EDUCACIONAL

www.kansaiasset.com.br -

claudenir@kansaiasset.com.br

Tel: (13) 3313.3530 / (13) 99710.1518

Endereço: Luiz Alonso Perez, Nº 339 - Bairro: Indaia -
Bertoga /SP -CEP: 11250-000.

4.2.3. Enquadramento

Nome do Fundo	Saldo Mês Atual	% do PL do RPPS	Limite Resolução	Enquadramento	% do PL do Fundo
BB IRF-M1	8.262.399,59	19,31%	100%	FI 100% títulos TN - Art. 7º, I, b	0,07%
BB Perfil	3.641.905,36	8,51%	20%	FI Renda Fixa - Geral - Art. 7º, IV, a	0,09%
BB IRF-M1	3.917.032,54	9,15%	100%	FI 100% títulos TN - Art. 7º, I, b	0,03%
BB Fluxo	234.409,77	0,55%	20%	FI Renda Fixa - Geral - Art. 7º, IV, a	0,02%
BB Perfil	686.347,46	1,60%	20%	FI Renda Fixa - Geral - Art. 7º, IV, a	0,02%
Caixa IRF-M1	15.364.510,28	35,91%	100%	FI 100% títulos TN - Art. 7º, I, b	0,09%
Caixa Ref. DI LP	4.773.949,21	11,16%	20%	FI Renda Fixa - Geral - Art. 7º, IV, a	0,07%
Bradesco IRF-M1 TP	2.006.429,25	4,69%	100%	FI 100% títulos TN - Art. 7º, I, b	0,21%
Santander Ativo FIC FI	799.996,78	1,87%	20%	FI Renda Fixa - Geral - Art. 7º, IV, a	0,43%
NTN-B - 2024	1.429.941,47	3,34%	100%	Títulos Públicos de emissão do TN - Art. 7º, I, a	#DIV/0!
NTN-B - 2024	1.674.001,50	3,91%	100%	Títulos Públicos de emissão do TN - Art. 7º, I, a	#DIV/0!



KANSASAI

GESTÃO,
CONSULTORIA
E EDUCACIONAL

www.kansasaset.com.br -

claudenir@kansasaset.com.br

Tel: (13) 3313.3530 / (13) 99710.1518

Endereço: Luiz Alonso Perez, Nº 339 - Bairro: Indaiá -
Bertoga /SP - CEP: 11250-000.

4.3. Março

Nome do Fundo	Saldo Anterior	Aplicações	Resgate	Yield	Saldo Atual	Retorno (R\$)	Retorno (%)	Meta	% da Meta
BB IRF-M1	8.262.399,59	0,00	0,00	0,00	8.303.694,36	41.294,77	0,50%	1,67%	29,88%
BB Perfil	3.641.905,36	0,00	0,00	0,00	3.660.153,24	18.247,88	0,50%	1,67%	29,96%
BB IRF-M1	3.917.032,54	0,00	0,00	0,00	3.936.609,53	19.576,99	0,50%	1,67%	29,88%
BB Fluxo	234.409,77	0,00	235.271,58	0,00	0,00	861,81	0,37%	1,67%	21,98%
BB Perfil	686.347,46	0,00	0,00	0,00	689.786,43	3.438,97	0,50%	1,67%	29,96%
Caixa IRF-M1	15.364.510,28	0,00	0,00	0,00	15.440.777,12	76.266,84	0,50%	1,67%	29,68%
Caixa Ref. DI LP	4.773.949,21	237.081,94	0,00	0,00	5.035.040,30	24.009,15	0,48%	1,67%	28,65%
Bradesco IRF-M1 TP	2.006.429,25	0,00	0,00	0,00	2.016.539,26	10.110,01	0,50%	1,67%	30,13%
Santander Ativo FIC FI	799.996,78	0,00	0,00	0,00	798.339,26	-1.657,52	-0,21%	1,67%	-12,39%
NTN-B - 2024	1.429.941,47	0,00	0,00	0,00	1.449.237,75	19.296,28	1,35%	1,67%	80,68%
NTN-B - 2024	1.674.001,50	0,00	0,00	0,00	1.696.591,24	22.589,74	1,35%	1,67%	80,68%
Carteira	42.790.923,21	237.081,94	235.271,58	0,00	43.026.768,49	234.034,92	0,55%	1,67%	32,70%



KANSASAI

GESTÃO,
CONSULTORIA
E EDUCACIONAL

www.kansasaset.com.br -

claudenir@kansasaset.com.br

Tel: (13) 3313.3530 / (13) 99710.1518

Endereço: Luiz Alonso Perez, Nº 339 - Bairro: Indaiá -

Bertoga /SP - CEP: 11250-000.

4.3.1. VaR

Nome do Fundo	Saldo no Mês	VaR (%) de 1 mês	VaR (R\$) de 1 mês
BB IRF-M1	8.303.694,36	0,07%	28.787,96
BB Perfil	3.660.153,24	0,00%	641,39
BB IRF-M1	3.936.609,53	0,03%	13.647,77
BB Fluxo	0,00	0,00%	0,00
BB Perfil	689.786,43	0,00%	120,88
Caixa IRF-M1	15.440.777,12	0,12%	53.164,21
Caixa Ref. DI LP	5.035.040,30	0,00%	485,12
Bradesco IRF-M1 TP	2.016.539,26	0,02%	7.033,98
Santander Ativo FIC FI	798.339,26	0,02%	9.274,68
NTN-B - 2024	1.449.237,75	0,13%	56.416,38
NTN-B - 2024	1.696.591,24	0,15%	66.045,43
Carteira	43.026.768,49	0,44%	189.234,55

4.3.2. Índice Sharpe

Nome do Fundos	Índice Sharpe
BB IRF-M1	-
BB Perfil	-
BB IRF-M1	-
BB Fluxo	-
BB Perfil	-
Caixa IRF-M1	-
Caixa Ref. DI LP	-
Bradesco IRF-M1 TP	-
Santander Ativo FIC FI	-
NTN-B - 2024	-
NTN-B - 2024	-



KANSASAI

GESTÃO,
CONSULTORIA
E EDUCACIONAL

www.kansaiasset.com.br -

claudenir@kansaiasset.com.br

Tel: (13) 3313.3530 / (13) 99710.1518

Endereço: Luiz Alonso Perez, Nº 339 - Bairro: Indaiá -

Bertioga /SP -CEP: 11250-000.

4.3.3. Enquadramento

Nome do Fundo	Saldo Mês Atual	% do PL do RPPS	Limite Resolução	Enquadramento	% do PL do Fundo
BB IRF-M1	8.303.694,36	19,30%	100%	FI 100% títulos TN - Art. 7º, I, b	0,07%
BB Perfil	3.660.153,24	8,51%	20%	FI Renda Fixa - Geral - Art. 7º, IV, a	0,08%
BB IRF-M1	3.936.609,53	9,15%	100%	FI 100% títulos TN - Art. 7º, I, b	0,03%
BB Fluxo	0,00	0,00%	20%	FI Renda Fixa - Geral - Art. 7º, IV, a	-
BB Perfil	689.786,43	1,60%	20%	FI Renda Fixa - Geral - Art. 7º, IV, a	-
Caixa IRF-M1	15.440.777,12	35,89%	100%	FI 100% títulos TN - Art. 7º, I, b	0,09%
Caixa Ref. DI LP	5.035.040,30	11,70%	20%	FI Renda Fixa - Geral - Art. 7º, IV, a	0,06%
Bradesco IRF-M1 TP	2.016.539,26	4,69%	100%	FI 100% títulos TN - Art. 7º, I, b	0,20%
Santander Ativo FIC FI	798.339,26	1,86%	20%	FI Renda Fixa - Geral - Art. 7º, IV, a	0,42%
NTN-B - 2024	1.449.237,75	3,37%	100%	Títulos Públicos de emissão do TN - Art. 7º, I, a	#DIV/0!
NTN-B - 2024	1.696.591,24	3,94%	100%	Títulos Públicos de emissão do TN - Art. 7º, I, a	#DIV/0!



KANSASAI

GESTÃO,
CONSULTORIA
E EDUCACIONAL

www.kansaiasset.com.br -

daudenti@kansaiasset.com.br

Tel: (13) 3313.3530 / (13) 99710.1518

Endereço: Luiz Alonso Perez, Nº 339 - Bairro: Indaíá -
Bertioga /SP -CEP: 11250-000.

5. Relatório Trimestral

Mês	Saldo Mês Anterior	Aplicações	Resgate	Yield	Saldo Mês Atual	Retorno (R\$)	Retorno (%)	Meta	% da Meta
Janeiro	40.788.231,97	276.749,90	0,00	0,00	41.322.123,89	257.142,02	0,63%	0,70%	89,63%
Fevereiro	41.322.123,89	449.321,89	0,00	89.557,15	41.901.216,82	219.328,19	0,53%	0,73%	72,05%
Março	41.901.216,82	222.888,61	0,00	0,00	42.384.454,68	260.349,25	0,62%	0,50%	124,16%
Acumulado	40.788.231,97	948.960,40	0,00	89.557,15	42.384.454,68	736.819,46	1,78%	1,94%	91,87%

Mês	Saldo Mês Anterior	Aplicações	Resgate	Yield	Saldo Mês Atual	Retorno (R\$)	Retorno (%)	Meta	% da Meta
Abri	42.384.454,68	88.650,29	0,00	0,00	42.685.891,65	212.786,68	0,50%	0,63%	79,74%
Mai	42.685.891,65	0,00	0,00	0,00	42.790.923,21	105.031,56	0,25%	0,81%	30,41%
Junho	42.790.923,21	237.081,94	235.271,58	0,00	43.026.768,49	234.034,92	0,55%	1,67%	32,70%
Acumulado	42.384.454,68	325.732,23	235.271,58	0,00	43.026.768,49	551.853,16	1,30%	3,14%	41,39%



KANSASAI

GESTÃO,
CONSULTORIA
E EDUCACIONAL

www.kansasaset.com.br -

claudenir@kansasaset.com.br

Tel: (13) 3313.3530 / (13) 99710.1518

Endereço: Luiz Alonso Perez, Nº 339 - Bairro: Indaial -

Bertloga /SP - CEP: 11250-000.

Mês	Saldo Mês Anterior	Aplicações	Resgate	Yield	Saldo Mês Atual	Retorno (R\$)	Retorno (%)	Meta	% da Meta
Janeiro	40.788.231,97	276.749,90	0,00	0,00	41.322.123,89	257.142,02	0,63%	0,70%	89,63%
Fevereiro	41.322.123,89	449.321,89	0,00	89.557,15	41.901.216,82	219.328,19	0,53%	0,73%	72,05%
Março	41.901.216,82	222.888,61	0,00	0,00	42.384.454,68	260.349,25	0,62%	0,50%	124,16%
Abril	42.384.454,68	88.650,29	0,00	0,00	42.685.891,65	212.786,68	0,50%	0,63%	79,74%
Maior	42.685.891,65	0,00	0,00	0,00	42.790.923,21	105.031,56	0,25%	0,81%	30,41%
Junho	42.790.923,21	237.081,94	235.271,58	0,00	43.026.768,49	234.034,92	0,55%	1,67%	32,70%
Acumulado	40.788.231,97	1.274.692,63	235.271,58	89.557,15	43.026.768,49	1.288.672,62	3,10%	5,14%	60,39%



KANSASAI

GESTÃO,
CONSULTORIA
E EDUCACIONAL

www.kansasaset.com.br -

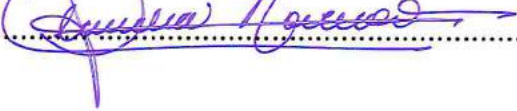





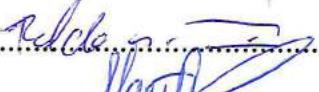





claudenir@kansasaset.com.br

Tel: (13) 3313.3530 / (13) 99710.1518

Endereço: Luiz Alonso Perez, Nº 339 - Bairro: Indaiá -
Bertioga /SP -CEP: 11250-000.

**BURIPREV – Instituto de Previdência dos Servidores Públicos do
Município de Buri - CNPJ: 02.922.449.0001/32**

E não havendo nada mais a ser tratado, o presidente franqueou a palavra aos presentes e não havendo mais assuntos, novamente agradeceu a presença de todos encerrando a reunião ordinária, e que para constar, eu, Mário Ferreira, presidente do BURIPREV, redigi a presente ata que vai assinada por mim e pelos demais presentes.







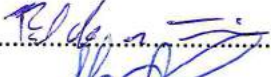



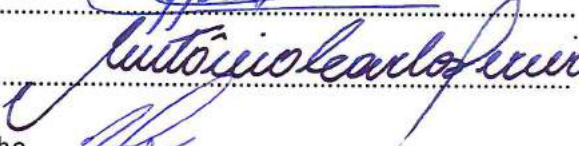

1. Cláudia Novacov.....
2. Alessandra Azevedo.....
3. Rose Maria Bráz da Silva.....
4. Taís Mara Costa Pires.....
5. José Ademir de Moura.....
6. Orlando Comeron.....
7. Maria Benedita Spaluto.....
8. Pedro Luís Torregrossa Fernandes.....
9. José Luís Cândido.....
10. Cláudia Ferreira dos Santos.....
11. Ronaldo Marcelino Teixeira.....
12. Cláudio Silas Figueira Antunes.....
13. Aleonai Franco de Lima Pereira.....
14. Marco Antonio Lima.....
15. Mário Ferreira.....
16. Antonio Carlos Pereira.....
17. Nilton Batista Vieira Filho.....


Mário Ferreira
Presidente

**BURIPREV – Instituto de Previdência dos Servidores Públicos do
Município de Buri - CNPJ: 02.922.449.0001/32**

CONVOCAÇÃO PARA REUNIÃO

Eu, Mário Ferreira, Diretor Presidente do BURIPREV - (Instituto de Previdência dos Servidores Públicos do Município de Buri), no uso de suas atribuições legais, vem respeitosamente através dessa, convocar o (a) senhor (a), abaixo mencionados, à comparecer, na sede deste Instituto, sito à Rua São Roque, 47, centro, no dia **20/07/2018 (SEXTA-FEIRA) às 15:00 h.**

1. Cláudia Novacov.....
2. Alessandra Azevedo.....
3. Rose Maria Bráz da Silva.....
4. Taís Mara Costa Pires.....
5. José Ademir de Moura.....
6. Orlando Comeron.....
7. Maria Benedita Spaluto.....
8. Pedro Luís Torregrossa Fernandes.....
9. José Luís Cândido.....
10. Cláudia Ferreira dos Santos.....
11. Ronaldo Marcelino Teixeira.....
12. Cláudio Silas Figueira Antunes.....
13. Aleonai Franco de Lima Pereira.....
14. Marco Antonio Lima.....
15. Antonio Carlos Pereira.....
16. Nilton Batista Vieira Filho.....

Sem mais no momento, grato pela atenção:

Buri (SP), 19 de julho de 2018.



Mário Ferreira
Presidente